

Informe de seguimiento semestral Plan Operativo Institucional Ejercicio económico 2018

Instituto Nacional de Estadística y Censos

<i>Elaborado por:</i>		<i>Revisado por:</i>		<i>Aprobado por:</i>	
<i>Unidad de Planificación Institucional</i>		<i>Floribel Méndez Fonseca, Gerente</i>		<i>Consejo Directivo, Acuerdo 4, Sesión ordinaria 25-2018</i>	
<i>Fecha:</i>	<i>18/07/2018</i>	<i>Fecha:</i>	<i>19/07/2018</i>	<i>Fecha:</i>	<i>24/07/2018</i>



Julio de 2018

Contenido

PRESENTACIÓN	3
INEC. PROGRAMAS PRESUPUESTARIOS SUSTANTIVOS.....	5
SECCIÓN 1: ASPECTOS ESTRATÉGICOS INSTITUCIONALES.....	6
1.1 Marco jurídico institucional.....	6
1.2 Marco estratégico institucional	7
1.2.1 Misión	7
1.2.2 Visión.....	8
1.2.3 Valores	8
1.2.4 Objetivos estratégicos institucionales y prioridades.....	8
1.2.5 Políticas institucionales	10
1.2.6 Factores claves de competitividad.....	10
SECCIÓN 2: APARTADO INSTITUCIONAL	11
2.1. Gestión financiera.....	11
SECCIÓN 3: APARTADO PROGRAMÁTICO.....	14
3.1 Avance de las metas de producción.....	14
3.2 Avance de los indicadores de desempeño asociados al producto y ejecución de los recursos asociados en millones de colones, al 30 de junio 2018	23
3.3 Desempeño de la ejecución presupuestaria de las metas del POI 2018.....	34
ANEXO 1.....	35

Presentación

El documento que se presenta reúne los avances físicos y financieros alcanzados por el Instituto Nacional de Estadística y Censos (INEC) en relación con las metas planteadas en su Plan Operativo Institucional (POI) 2018. Evidencia, entre otras cosas, la situación de la gestión institucional del primer semestre del año, a la vez que sirve de referente para la identificación de posibles desviaciones de las metas planteadas, con miras al establecimiento de medidas correctivas.

Este informe ha sido elaborado en el marco de la política institucional de transparencia y rendición de cuentas a la ciudadanía, así como también con fundamento en el marco jurídico y técnico aplicable, a saber: Ley de Planificación Nacional (Nº.5525), Ley de la Administración Financiera de la República y Presupuestos Públicos (Nº.8131), y sus respectivos reglamentos, y las Normas Técnicas sobre Presupuesto Público N-1-2012-DC-DFOE vigentes, emitidas por la Contraloría General de la República. De igual forma, este informe se elaboró con base en el Instrumento de seguimiento semestral del POI 2018, propuesto por la Secretaria Técnica de la Autoridad Presupuestaria (STAP), remitido mediante la STAP-CIRCULAR 0902-2018, el 26 de junio de 2018.

El INEC programó 45 metas para el año 2018, las cuales se distribuyen entre sus tres programas sustantivos de la siguiente manera:

Programa 02, Rectoría técnica de las estadísticas nacionales: 4 metas.

Programa 03, Producción estadística: 39 metas.

Programa 04, Difusión y promoción de la producción estadística: 2 metas.

Del total de metas planificadas, 44 se ubican en la categoría “De acuerdo con lo programado”, mientras que una meta ha sido clasificada “con riesgo de incumplimiento”. Los avances alcanzados por cada meta se mostrarán más adelante.

El informe se estructuró de la siguiente manera: En un primer apartado se presentan los **Aspectos estratégicos institucionales**, que comprende el marco jurídico y el marco estratégico institucional.

En un segundo apartado, denominado **Apartado institucional**, se presenta la gestión financiera del Instituto, en el que se muestran los gastos presupuestados y ejecutados durante el primer semestre del año en curso, por partida presupuestaria, a la vez que se indican los factores que afectaron el desempeño presupuestario alcanzado.

El tercer apartado, llamado **Apartado programático**, expone los avances obtenidos por el Instituto en relación con las metas e indicadores planteados en el POI, por programa presupuestario, a la vez que muestra el desempeño presupuestario asociado a cada meta.

Cabe hacer mención que este informe ha sido elaborado con base en la segunda versión del POI aprobada por Consejo Directivo en sesión ordinaria 21-2018, celebrada el 26 de junio de 2018.

INEC. Programas presupuestarios sustantivos

Programa presupuestario	Persona encargada del programa presupuestario	Dirección de correo electrónico	Número de teléfono	Firma
02: Rectoría técnica de las estadísticas nacionales	Licda. María Elena González Quesada	mariae.gonzalez@inec.go.cr	2280-9280, ext 376	
03: Producción estadística	Licda. Odette Navarro Solano	odette.navarro@inec.go.cr	2280-9280, ext 361	
04: Difusión y promoción de la producción estadística	Licda. Marlene Sandoval Hernández	marlene.sandoval@inec.go.cr	2280-9280, ext	

Sección 1: Aspectos estratégicos institucionales

En seguida, se describen los aspectos estratégicos que guían la gestión del INEC hacia el cumplimiento de sus funciones y objetivos.

1.1 Marco jurídico institucional

El Instituto Nacional de Estadística y Censos (INEC) fue creado mediante la Ley N°. 7839 del Sistema Estadístico Nacional (SEN), como una institución autónoma de derecho público, con personería jurídica y patrimonio propio, que goza de autonomía funcional y administrativa según el artículo N° 188 de la Constitución Política. Su organización y funcionamiento se rige por el Reglamento a la Ley aprobado por Decreto Ejecutivo N°. 28849-PLAN, publicado en La Gaceta N°. 162 del 24 de agosto de 2000.

Como entidad autónoma de derecho público se rige por los principios y la normativa vigente para la Administración Pública.

Dentro de las funciones que le asigna la Ley de marras, le corresponde:

- Propiciar la integración de la producción y utilización de la información estadística de las instituciones públicas como insumo básico para la formulación y evaluación de políticas, programas y proyectos prioritarios.
- Establecer los mecanismos y procedimientos requeridos para la coordinación de acciones de las diferentes instituciones públicas y privadas involucradas en la producción, difusión y utilización de la información generada en el marco del SEN.
- Producir la información estadística encomendada por Ley.
- Alcanzar la sostenibilidad del Instituto mediante la definición de mecanismos para contribuir a su financiamiento y el control interno de su accionar.
- Suministrar al público de forma clara y oportuna los resultados de la actividad estadística nacional.
- Definir las políticas y planes estratégicos institucionales para procurar el efectivo cumplimiento de sus funciones.
- Propiciar la adopción y uso intensivo de las modernas tecnologías de procesamiento, transmisión y análisis de la información estadística generada por el Sistema.

- Procurar el adecuado uso de los recursos asignados en consonancia con los procedimientos de formulación y ejecución presupuestaria y de seguimiento y evaluación de las acciones institucionales.

1.2 Marco estratégico institucional

El marco estratégico del INEC fue construido con base en el diagnóstico organizacional efectuado en el bienio 2010-2011, en el cual se priorizaron y definieron las áreas que deben ser fortalecidas y desarrolladas para incrementar el nivel de eficiencia y optimizar el desempeño de la gestión institucional. Con base en tal diagnóstico la Institución formuló el Plan Estratégico Institucional 2012-2020.

Cabe señalar que en el bienio 2015-2016 la institución efectuó un diagnóstico organizacional en el marco del estudio de reorganización administrativa y fortalecimiento del potencial humano del INEC. Este diagnóstico refuerza las acciones que la Institución ha desarrollado para potenciar su gestión; en el anexo 1 se observa el análisis FODA derivado del diagnóstico.

De inmediato se presenta el marco estratégico institucional del INEC.

1.2.1 Misión



“Somos responsables de la gestión de las estadísticas nacionales para orientar las decisiones que promuevan el desarrollo del país”

1.2.2 Visión



Visión: Seremos líderes en proveer a la sociedad información geoestadística sobre la realidad costarricense”

1.2.3 Valores

1. Calidad: la producción estadística del INEC y sus servicios se sustenta en metodología estadística sólida, procesos estadísticos adecuados, es oportuna, confiable y accesible.
2. Compromiso: es la identificación con la misión, metas y valores institucionales, la voluntad de realizar esfuerzos en beneficio de la Institución.
3. Credibilidad: las estadísticas del INEC se elaboran y divulgan respetando la independencia técnica, es objetiva, profesional y transparente, y se reconoce por su amplio respeto y resguardo de la confidencialidad de los datos brindados por sus informantes.
4. Excelencia: el INEC como entidad coordinadora del quehacer estadístico nacional, desarrolla tareas, trabajos y actividades tendientes a producir y entregar productos de calidad con valor añadido y en plazos establecidos, al menor costo posible, y que satisfagan los requerimientos de información estadística de los usuarios.

1.2.4 Objetivos estratégicos institucionales y prioridades

En seguida describe los objetivos estratégicos y las prioridades institucionales.

Tabla 1.2.4.1

Objetivos estratégicos institucionales y prioridades, 2018

Objetivo estratégico institucional (nivel 1)	Prioridad (objetivo estratégico nivel 2)	Programa presupuestario vinculado
<p>1. Lograr un mejor posicionamiento del INEC para favorecer su credibilidad institucional y su función rectora del SEN.</p>	<p>1.1 Desarrollar los procesos organizativos tendientes a establecer los mecanismos y sistemas de coordinación entre productores y usuarios.</p>	<p>Programa 02: Rectoría técnica de las estadísticas nacionales</p>
	<p>1.2 Desarrollar la normativa correspondiente para mejorar la calidad, oportunidad, pertinencia y comparabilidad de las estadísticas nacionales.</p>	
	<p>1.3 Fortalecer y desarrollar mecanismos de comunicación entre productores y usuarios de estadísticas.</p>	
<p>2. Poner a disposición de la sociedad productos estadísticos que confirmen el compromiso del INEC para la oportuna atención de las necesidades y requerimientos de información estadística georeferenciada.</p>	<p>2.1: Planificar y producir la información estadística que por Ley corresponde al INEC en función de la atención de las necesidades de información de la Sociedad.</p>	<p>Programa 03: Producción estadística</p>
	<p>2.2: Producir las estadísticas nacionales con criterios de oportunidad, calidad y armonización.</p>	
	<p>2.3: Incorporar las tecnologías de información y la comunicación en todas las fases de la producción y divulgación de las estadísticas en función de brindar estadísticas oportunas, de calidad y facilitar a los usuarios el acceso de la información.</p>	
<p>3. Disponer de una estructura organizativa, humana y tecnológica sustentada en sistemas y procedimientos efectivos para generar un clima laboral orientado a ofrecer productos y servicios de calidad y excelencia.</p>	<p>3.1 Incrementar la capacidad competitiva institucional con el fin de que pueda atender efectivamente las demandas evolutivas del entorno.</p>	<p>Programa 01: Administración superior y servicios de apoyo</p>
	<p>3.2 Establecer nuevos procedimientos de trabajo que permitan orientar las acciones y actividades de la organización, con plena orientación hacia la satisfacción de la ciudadanía.</p>	
<p>4. Alcanzar un mayor desenvolvimiento de la comunicación, acceso y uso de la información estadística georeferenciada producida por el INEC y por los demás integrantes del SEN, para una mejor comprensión del desarrollo nacional por parte de la sociedad costarricense.</p>	<p>4.1: Suministrar al público, de modo claro y oportuno, los resultados de la actividad estadística, así como las metodologías empleadas.</p>	<p>Programa 04: Difusión y promoción de la producción estadística</p>
	<p>4.2: Fortalecer la imagen del INEC ante la sociedad para apoyar su liderazgo y fortaleza en su campo, comprometida con el conocimiento de la realidad nacional.</p>	
<p>5. Conseguir un mayor fortalecimiento financiero del INEC que le permita disponer de condiciones adecuadas de organización y funcionamiento para coadyuvar a ampliar la oferta de estadísticas y la calidad de las mismas</p>	<p>5.1 Identificar los diferentes tipos de usuarios de los productos y servicios institucionales y las necesidades de información estadística, con el fin de mejorarlos o ampliar la oferta vigente</p>	<p>Programa 04: Difusión y promoción de la producción estadística</p>

Fuente: INEC, Plan Estratégico Institucional 2012-2020.

1.2.5 Políticas institucionales

Las políticas institucionales del INEC fueron aprobadas por el Consejo Directivo en la Sesión Ordinaria N°. 769-2015, celebrada el 28 de abril del 2015, y se vinculan con los siguientes ejes o áreas de acción:

1. Gestión institucional
2. Gestión del talento humano
3. Comportamiento organizacional
4. Gestión de las tecnologías de la información
5. Calidad
6. Control interno y administración de riesgos

En el Anexo 2 se encuentran las políticas institucionales del INEC.

1.2.6 Factores claves de competitividad

Conforme con el Plan Estratégico Institucional 2012-2020, los factores claves de competitividad establecidos por la institución son los siguientes:

- 1- Información con enfoque de atención de las necesidades de los usuarios y usuarias.
- 2- Equipo humano preparado, motivado y comprometido con el quehacer institucional.
- 3- Estructura organizacional e infraestructura física acordes con las necesidades institucionales.
- 4- Cultura de servicios centrada en la calidad del trabajo y los productos estadísticos.
- 5- Sistemas efectivos de comunicación y coordinación interna y externa.
- 6- Alianzas estratégicas nacionales e internacionales, públicas y privadas.

Sección 2: Apartado institucional

Esta sección presenta el desempeño presupuestario obtenido por el INEC al primer semestre del año en ejercicio. Expone el presupuesto modificado, ejecutado y el porcentaje de ejecución por partida presupuestaria. Además, en aquellos casos en los que el porcentaje de ejecución es inferior a 45%, se indican los factores que afectaron dicha ejecución, entre otros aspectos.

2.1. Gestión financiera

En seguida se aprecia el gasto presupuestado y ejecutado al 30 de junio del año en curso, por partida presupuestaria.

Tabla 2.1.1

Presupuesto y ejecución del gasto al 30 de junio 2018

Partida	Presupuesto modificado	Presupuesto ejecutado	Porcentaje ejecución
0 Remuneraciones	7 552 497 694	3 050 459 797	40,4
1 Servicios	3 004 357 009	842 147 515	28,0
2 Materiales y suministros	168 868 112	80 806 804	48,0
5 Bienes duraderos	435 236 515	106 702 697	25,0
6 Transferencias corrientes	523 169 761	449 914 230	86,0
9 Cuentas especiales	4 251 208	0	0
Total general	11 688 380 299	4 530 031 043	39,0

Fuente: INEC, Unidad de Finanzas, 2018.

La tabla que sigue presenta los principales factores que afectaron la ejecución de recursos para aquellas partidas presupuestarios con una ejecución inferior a 45%, así como la acción correctiva y la persona responsable de ejecutar las acciones.

Tabla 2.1.2

Factores que afectaron la ejecución de los recursos según la partida presupuestaria, al 30 de junio del 2018

Partida presupuestaria con ejecución inferior al 45%	Factores que afectaron	Acción correctiva	Responsable directo de ejecutar las acciones ^{1/}
0 Remuneraciones	<ul style="list-style-type: none"> Ejecución del trabajo de campo demanda mayor volumen de contratación de personal para el segundo semestre. Además, en el segundo semestre se realiza la mayor cantidad de contrataciones de personal que laborará en el proyecto Censo Nacional de Población y Vivienda. Directrices presidenciales: congelamiento de plazas, reducción pluses salariales, entre otros 	No se realiza acción correctiva por motivo de que la ejecución se realizó según lo programado.	Al no haber acción correctiva no se asigna responsable.
1 Servicios	<ul style="list-style-type: none"> Subpartida de viáticos dentro del país asignada a los proyectos: por cuanto el trabajo de campo se desarrollará en el segundo semestre del año. En otro orden de cosas, en el mes de junio se realizaron varias contrataciones que serán ejecutadas en el segundo semestre. Por otra parte, algunas contrataciones se incluyeron mediante Presupuesto Extraordinario 01-2018 el cual fue aprobado en mayo del 2018 y se encuentran en trámite de adjudicación. La ejecución real de los recursos de esta partida es de un 28%; considerando los recursos adjudicados se ha comprometido 47,2% de los recursos de la subpartida Servicios de gestión y apoyo. 	Seguimiento a la contratación de las consultorías pendientes de inicio y de adjudicación.	<p>Lcda. Giselle Argüello Venegas, Coordinadora ACE</p> <p>Lcda. María Elena González Quesada, Coordinadora SEN</p> <p>Lcda. Odette Navarro Solano, Coordinadora del Área Estadísticas Continuas</p> <p>Lcda. Pilar Ramos Vargas, Coordinadora ASIDE.</p> <p>Lic. Mario Madriz Quirós, Coordinador Unidad de Proveeduría.</p> <p>Lcda. Lilliana Carvajal Benavides, Coordinadora Unidad de Finanzas</p>

Partida presupuestaria con ejecución inferior al 45%	Factores que afectaron	Acción correctiva	Responsable directo de ejecutar las acciones ^{1/}
5 Bienes Duraderos	<ul style="list-style-type: none"> Esta partida contempla los recursos para la compra de vehículos, licencias, equipo de cómputo, equipo de mobiliario y oficina y otros. Algunas contrataciones están en trámite y otras ya han sido adjudicadas. Considerando la ejecución real y los recursos en trámite de adjudicación se han comprometido aproximadamente el 60,6% de los recursos de esta partida. 	Seguimiento al plan de adquisiciones y consecuentemente a los recursos no adjudicados	<p>Lcda. Loraine Vargas Cordero, Coordinadora UTSI</p> <p>Lic. Mario Madriz Quirós, Coordinador Unidad de la Proveeduría.</p> <p>Lcda. Lilliana Carvajal Benavides, Coordinadora de la Unidad de Finanzas</p> <p>Lcda. Elizabeth Solano Salazar, Subgerente</p>
9 Cuentas Especiales	A esta partida se trasladan los recursos remanentes en la partida Remuneraciones que resulten de la aplicación del ajuste por costo de vida, en concreto, a la subpartida 9.02.01 Sumas libres sin asignación presupuestaria, mediante una modificación presupuestaria siguiente a la aplicación de la revaloración, en cumplimiento a la Directriz Presidencial 70-H.	Se realizan los ajustes necesarios mediante modificaciones presupuestarias, en cumplimiento de las directrices vigentes y de las nuevas directrices para el presente año que emita el Poder Ejecutivo y que sea de acatamiento obligatorio para el INEC.	<p>Ms C. Yorleny Hernández Segura, Coordinadora AAF</p> <p>Lcda. Lilliana Carvajal Benavides, Coordinadora Unidad de Finanzas</p>

Fuente: INEC, Unidad de Finanzas, 2018.

Sección 3: Apartado programático

Esta sección presenta el avance físico y financiero de las metas planteadas en el POI, por programa presupuestario.

Los parámetros utilizados para clasificar los estados de avance son los siguientes:

De acuerdo con lo programado	45% o más
Con riesgo de incumplimiento	26% - 44%
Atraso crítico	0% - 25%

No obstante, cabe mencionar que las metas planteadas por el INEC no siempre van a presentar un avance en forma lineal, dado que la producción estadística responde a periodos de referencia estacional (anual, trimestral, mensual), y la producción y difusión de las estadísticas estará en función de la particularidad de cada operación estadística. En tal sentido, la clasificación del avance de las metas del POI puede que no coincida con los parámetros propuestos por la STAP, no obstante, las metas fueron ubicadas en un estado de avance en consonancia con el avance de los cronogramas de trabajo establecidos. Es decir, se podrá encontrar metas con avance inferior a 45% y ubicadas bajo la categoría “De acuerdo con lo programado”, dada la estacionalidad mencionada.

Situación similar se presenta con los porcentajes de ejecución presupuestaria, dado que debido a la misma situación de “estacionalidad de las operaciones estadísticas”, el gasto se ejecutará conforme la dinámica de cada operación estadística.

3.1 Avance de las metas de producción

De seguido se presenta el avance de las metas de producción por programa presupuestario.

Tabla 3.1.1

Avance de las metas de producción del INEC, al 30 de junio de 2018
 (Programa 02: Rectoría técnica de las estadísticas nacionales)

Producto	Unidad de medida	Descripción de la meta institucional	Meta			Grado de avance			Observaciones
			Programada	Alcanzada	Porcentaje de avance	■	■	■	
Estadísticas nacionales articuladas y armonizadas	Cantidad de estadísticas nacionales articuladas y armonizadas	1. Elaborado el marco de calidad estadística del Sistema de Estadística Nacional en un 50% a diciembre 2018.	50%	40%	80	X			Al 2017 se dispone de una línea base de 50%.
		2. Elaborado el proyecto para la producción estadística a partir de la integración de registros administrativos, en 100%, a diciembre 2018.	100%	15%	15		X		La meta inició en el II trimestre, según lo planeado, y el avance previsto era 20%. El rezago obedece a que algunas actividades han demandado mayor tiempo del estimado, pues el componente investigativo ha sido laborioso.
		3. Elaborada la Directriz técnica para la divulgación de los resultados estadísticos y la entrega de micro datos del SEN, en 100%, a diciembre 2018.	100%	30%	30	X			El avance de esta meta es de acuerdo con lo programado. La meta inició en el II trimestre, conforme con el cronograma de trabajo.
		4. Elaborada la estrategia para implementar la Directriz técnica para la divulgación de resultados estadísticos y entrega de micro datos de las institucionales del Sistema de Estadística Nacional, en 100%, a diciembre 2018.	100%	0%	0	X			Esta meta dará inicio en el III trimestre, conforme con el cronograma de trabajo.
Total de metas						3	1	0	

Fuente: INEC. Área de Coordinación del SEN y Unidad de Planificación Institucional, 2018.

De acuerdo con la tabla anterior, en seguida se indican las acciones correctivas que desarrollará la entidad en procura de mejorar la gestión en lo que resta del periodo.

Tabla 3.1.2

Acciones correctivas a las metas “Con riesgo de incumplimiento” al 30 de junio 2018




(Programa 02: Rectoría técnica de las estadísticas nacionales)




Número de meta	Acciones correctivas	Persona y dependencia responsable de ejecutar y dar seguimiento a la acción correctiva
2	Se procurará redoblar esfuerzos para que la persona a cargo de esta meta avance de forma más rápida, replanteándole tareas para que asuma la mayor parte del tiempo a la elaboración de este proyecto.	María Elena González, Coordinadora Área de coordinación del SEN Floribel Méndez, Gerente




Fuente: INEC. Área de Coordinación del SEN y Unidad de Planificación Institucional, 2018




Tabla 3.1.3




Avance de las metas de producción del INEC, al 30 de junio de 2018
 (Programa 03: Producción estadística)

Producto	Unidad de medida	Descripción de la meta institucional	Meta			Grado de avance			Observaciones
			Programada	Alcanzada	Porcentaje de avance				
Estadísticas sociodemográficas proveídas por la ENAHO	Cantidad de estadísticas	5. Producidas 32 estadísticas de la Encuesta Nacional de Hogares (ENAHO) a noviembre 2018.	32	0	0	X			Las estadísticas se producirán en el IV trimestre, conforme lo planificado. Durante el I y II trimestre se trabajó en la fase de diseño de la encuesta.
	Nivel de calidad (de las estadísticas generadas)	6. Logrado un nivel de calidad muy satisfactorio en la Encuesta Nacional de Hogares (ENAHO) a noviembre 2018.	Muy satisfactorio	-	-	X			Esta meta está programada para el IV trimestre, conforme lo establecido.
	Cantidad de productos	7. Elaborados 14 productos estadísticos para la difusión de los resultados de la Encuesta Nacional de Hogares (ENAHO) , a diciembre 2018.	14	0	0	X			Los productos se elaborarán en el IV trimestre, conforme lo planificado.
Estadísticas sociodemográficas proveídas por la ENAMEH	Cantidad de estadísticas	8. Producidas 5 estadísticas de la Encuesta Nacional de Microempresas de los Hogares (ENAMEH) , a noviembre 2018.	5	0	0	X			Las estadísticas se producirán en el IV trimestre, conforme lo planificado. Los trimestres previos se trabaja en el diseño, recolección y procesamiento de la encuesta.
	Cantidad de productos	9. Elaborados 3 productos estadísticos para la difusión de los resultados de la Encuesta Nacional de Microempresas de los Hogares (ENAMEH), a febrero 2018.	3	3	100	X			

Producto	Unidad de medida	Descripción de la meta institucional	Meta			Grado de avance			Observaciones
			Programada	Alcanzada	Porcentaje de avance				
Estadísticas sociodemográficas proveídas por la ECE	Cantidad de estadísticas	10. Producidas 148 estadísticas de la Encuesta Continua de Empleo (ECE) a diciembre 2018	148	74	50	X			
	Nivel de calidad (de las estadísticas generadas)	11. Logrado un nivel de calidad muy satisfactorio en la Encuesta Continua de Empleo (ECE) a diciembre 2018.	Muy satisfactorio	-	-	X			Esta meta se obtiene hasta el IV trimestre, conforme lo planificado.
	Cantidad de productos	12. Elaborados 64 productos estadísticos para la difusión de los resultados de la Encuesta Continua de Empleo (ECE) a diciembre 2018.	64	32	50	X			
Estadísticas sociodemográficas (nacimientos, defunciones, matrimonios)	Cantidad de estadísticas	13. Producidas 12 estadísticas de nacimientos a diciembre 2018.	12	5	42	X			El avance de estas metas es conforme lo planificado. Se aplica el criterio de estacionalidad dada la particularidad de estas operaciones estadísticas. La meta 14 se obtiene hasta el IV trimestre, conforme lo planificado.
	Nivel de calidad (de las estadísticas generadas)	14. Logrado un nivel de calidad muy satisfactorio en las estadísticas de nacimientos a diciembre 2018.	Muy satisfactorio	-	-	X			
	Cantidad de estadísticas	15. Producidas 14 estadísticas de defunciones a diciembre 2018	14	6	43	X			
	Cantidad de estadísticas	16. Producidas 3 estadísticas de matrimonios a diciembre 2018	3	1	33	X			
	Cantidad de productos	17. Elaborados 36 productos para la difusión de los resultados de las estadísticas demográficas (nacimientos, defunciones y matrimonios), a diciembre 2018.	36	13	36	X			

Producto	Unidad de medida	Descripción de la meta institucional	Meta			Grado de avance			Observaciones
			Programada	Alcanzada	Porcentaje de avance				
Estadísticas económicas proveídas por el IPC	Cantidad de índices	18. Producidos 12 índices de precios al consumidor a diciembre 2018.	12	6	50	X			
	Nivel de calidad (de los índices generados)	19. Logrado un nivel de calidad muy satisfactorio en el Índice de Precios al Consumidor (IPC) a diciembre 2018.	Muy satisfactorio	-	-	X			Esta meta se obtiene hasta el IV trimestre, conforme lo planificado.
	Cantidad de productos	20. Elaborados 48 productos para la difusión de los resultados de los índices de precios al consumidor, a diciembre 2018.	48	24	50	X			
Estadísticas económicas proveídas por los índices de precios de la construcción	Cantidad de índices	21. Producidos 36 índices de precios de la construcción a diciembre 2018.	36	18	50	X			
	Nivel de calidad (de los índices generados)	22. Logrado un nivel de calidad muy satisfactorio en los índices de precios de la construcción a diciembre 2018.	Muy satisfactorio	-	-	X			Esta meta se obtiene hasta el IV trimestre, conforme lo planificado.
	Cantidad de productos	23. Elaborados 48 productos para la difusión de los resultados de los índices de precios de la construcción, a diciembre 2018.	48	24	50	X			

Producto	Unidad de medida	Descripción de la meta institucional	Meta			Grado de avance			Observaciones
			Programada	Alcanzada	Porcentaje de avance				
Estadísticas económicas proveídas por las estadísticas de comercio exterior	Cantidad de estadísticas	24. Producidas 10 estadísticas de comercio exterior a diciembre 2018.	10	4	40	X			El avance de esta meta es conforme lo planificado. Se aplica el criterio de estacionalidad dada la particularidad de estas operaciones estadísticas.
	Nivel de calidad (de las estadísticas generadas)	25. Logrado un nivel de calidad muy satisfactorio en las estadísticas de comercio exterior a marzo 2018.	Muy satisfactorio	Muy satisfactorio	-	X			El nivel de calidad muy satisfactorio corresponde a estadísticas con periodo de referencia 2017.
	Cantidad de productos	26. Elaborados 19 productos para la difusión de las estadísticas de comercio exterior, a diciembre 2018.	19	9	47	X			
Estadísticas económicas proveídas por las estadísticas de la construcción	Cantidad de estadísticas	27. Producidas 8 estadísticas de la construcción, a diciembre 2018.	8	4	50	X			
	Nivel de calidad (de las estadísticas generadas)	28. Logrado un nivel de calidad muy satisfactorio en las estadísticas de la construcción, a setiembre 2018.	Muy satisfactorio	-	-	X			Esta meta se obtiene hasta el IIII trimestre, conforme lo planificado.
	Cantidad de productos	29. Elaborados 6 productos estadísticos para la difusión de los resultados de las estadísticas de la construcción, a diciembre 2018.	6	3	50	X			
Estadísticas económicas proveídas por el DEE	Cantidad de estadísticas	30. Producidas 3 estadísticas del Directorio de Empresas y Establecimientos (DEE), a diciembre 2018.	3	0	0	X			
	Nivel de calidad (de las estadísticas generadas)	31. Logrado un nivel de calidad muy satisfactorio en el Directorio de Empresas y Establecimientos (DEE) a marzo 2018.	Muy satisfactorio	Muy satisfactorio	-	X			El nivel de calidad muy satisfactorio corresponde a estadísticas con periodo de referencia 2017.

Producto	Unidad de medida	Descripción de la meta institucional	Meta			Grado de avance			Observaciones
			Programada	Alcanzada	Porcentaje de avance				
	Cantidad de productos	32. Elaborados 2 productos estadísticos para la difusión de los resultados del Directorio de Empresas y Establecimientos (DEE), a marzo 2018	2	2	100	X			Los productos elaborados son con referencia a las estadísticas del 2017.
Estadísticas económicas proveídas por la ENAE	Cantidad de estadísticas	33. Producidas 3 estadísticas de la Encuesta Nacional a Empresas (ENAE), a diciembre 2018	3	0	0	X			
	Nivel de calidad (de las estadísticas generadas)	34. Logrado un nivel de calidad muy satisfactorio en la Encuesta Nacional a Empresas (ENAE), a mayo 2018.	Muy satisfactorio	Muy satisfactorio	-	X			El nivel de calidad muy satisfactorio corresponde a estadísticas con periodo de referencia 2017.
	Cantidad de productos	35. Elaborados 2 productos estadísticos para la difusión de los resultados de la Encuesta Nacional a Empresas (ENAE), a mayo 2018.	2	2	100	X			Los productos elaborados son con referencia a las estadísticas del 2017.
Estadísticas económicas proveídas por la ENA	Cantidad de estadísticas	36. Producidas 5 estadísticas de la Encuesta Nacional Agropecuaria (ENA), a marzo 2018.	5	5	100	X			Las estadísticas son con referencia al 2017.
	Cantidad de productos	37. Elaborados 3 productos estadísticos para la difusión de los resultados de la Encuesta Nacional Agropecuaria (ENA), a noviembre 2018.	3	0	0	X			Los productos son con referencia a las estadísticas del 2017. El avance de esta meta es de acuerdo con lo programado. Los productos están en proceso de elaboración y culminarán en el IV trimestre de 2018, conforme con el cronograma de trabajo.
Estadísticas sociodemográficas proveídas por la ENUT	Cantidad de estadísticas	38. Producidas 3 estadísticas de la Encuesta Nacional de Uso del Tiempo (ENUT), a diciembre 2018.	3	3	100	X			Las estadísticas son con referencia al 2017.
	Cantidad de productos	39. Elaborados 2 productos estadísticos para la difusión de los resultados de la Encuesta Nacional de Uso del Tiempo (ENUT), a diciembre 2018.	2	2	100	X			Los productos elaborados son con referencia a las estadísticas del 2017.

Producto	Unidad de medida	Descripción de la meta institucional	Meta			Grado de avance			Observaciones
			Programa da	Alcanzada	Porcentaje de avance				
Encuesta Nacional de Discapacidad	Porcentaje de avance	40. Ejecutado 75% del proyecto Encuesta Nacional de Discapacidad, a diciembre 2018.	75%	20%	27	X			El 25% restante se alcanzará en el 2019.
Encuesta de Puestos de Trabajo en los Establecimientos	Porcentaje de avance	41. Ejecutado 75% del proyecto Encuesta de Puestos de Trabajo en los Establecimientos, a diciembre 2018.	75%	35%	47	X			El 25% restante se alcanzará en el 2019.
XI Censo Nacional de Población y VII Censo de Vivienda 2020	Porcentaje de avance	42. Ejecutado 10% del proyecto XI Censo Nacional de Población y VII Censo de Vivienda 2020, a diciembre 2018.	10%	4%	40	X			Este proyecto culmina en el 2022.
Encuesta Nacional de Ingresos y Gastos de los Hogares	Porcentaje de avance	43. Ejecutado 75% del proyecto Encuesta Nacional de Ingresos y Gastos de los Hogares ENIGH, a diciembre 2018.	75%	36%	48	X			El 25% restante se alcanzará en el 2019.
Total de metas						39	0	0	

Fuente: INEC. Área de Estadísticas Continuas, Área de Censos y Encuestas y Unidad de Planificación Institucional, 2018

Tabla 3.1.4

Avance de las metas de producción del INEC, al 30 de junio de 2018

(Programa 04: Difusión y promoción de la producción estadística)

Producto	Unidad de medida	Descripción de la meta institucional	Meta			Grado de avance		
			Programada	Alcanzada	Porcentaje de avance			
Servicios de información, difusión y promoción de la producción estadística	Cantidad de acciones	44. Ejecutadas 248 acciones de comunicación para difundir los resultados de la producción estadística del INEC, a diciembre 2018.	248	124	50	X		
	Porcentaje de avance	45. Ejecutada la encuesta sobre la satisfacción de los servicios brindados por el ASIDE a la población usuaria, en un 100%, a diciembre 2018.	100%	50%	50	X		
Total de metas						2	0	0

Fuente: INEC. Área de Servicios de Información y Divulgación Estadística y Unidad de Planificación Institucional, 2018




3.2 Avance de los indicadores de desempeño asociados al producto y ejecución de los recursos asociados en millones de colones, al 30 de junio 2018

De seguido se presenta el avance de las metas e indicadores, así como la ejecución de los recursos asociados, por programa presupuestario.

Tabla 3.2.1

Avance de los indicadores de desempeño asociados al producto y ejecución de los recursos asociados en millones de colones, al 30 de junio 2018

(Programa 02: Rectoría técnica de las estadísticas nacionales)

Producto	Descripción de la meta	Indicador	Meta del indicador			Grado de avance			Recursos estimados (en millones de colones)			Observaciones
			Programa do	Alcanzada	% de avance				Programado	Ejecutado	% de ejecución	
Estadísticas nacionales articuladas y armonizadas	1. Elaborado el marco de calidad estadística del Sistema de Estadística Nacional en un 50% a diciembre 2018.	Porcentaje de avance en la elaboración del marco de calidad estadística del Sistema de Estadística Nacional.	50%	40%	80	X			12.900.000,00	5.160.000,00	40	La ejecución de los recursos asignados a estas metas es conforme con el avance mostrado en cada una.
	2. Elaborado el proyecto para la producción estadística a partir de la integración de registros administrativos, en 100%, a diciembre 2018.	Porcentaje de avance en la elaboración del perfil de proyecto para la producción estadística a partir de la integración de registros administrativos.	100%	15%	15		X		13.700.000,00	2.055.000,00	15	
	3. Elaborada la Directriz técnica para la divulgación de los resultados estadísticos y la entrega de micro datos del SEN, en 100%, a diciembre 2018.	Porcentaje de avance en la elaboración de la directriz técnica para la divulgación de los resultados estadísticos y la entrega de micro datos de las instituciones del SEN.	100%	30%	30	X			5.187.500,00	1.556.250,00	30	
	4. Elaborada la estrategia para implementar la Directriz técnica para la divulgación de resultados estadísticos y entrega de micro datos de las institucionales del Sistema de Estadística Nacional, en 100%, a diciembre 2018.	Porcentaje de avance en la elaboración de la estrategia para implementar la política de divulgación de las estadísticas del SEN.	100%	0%	0	X			5.187.500,00	-	0	
Total de recursos						3	1		36.975.000,00	8.771.250,00	24	

Fuente: INEC. Área de Coordinación del SEN y Unidad de Planificación Institucional, 2018

Con base en la tabla anterior, en seguida se indican las acciones correctivas que desarrollará la entidad a fin de lograr los objetivos propuestos.

Tabla 3.2.2

Acciones correctivas a las metas “Con riesgo de incumplimiento”, al 30 de junio 2018

(Programa 02: Rectoría técnica de las estadísticas nacionales)




Número de meta	Acciones correctivas	Persona y dependencia responsable de ejecutar y dar seguimiento a la acción correctiva
2	Se procurará redoblar esfuerzos para que la persona a cargo de esta meta avance de forma más rápida, replanteándole tareas para que asuma la mayor parte del tiempo a la elaboración de este proyecto.	María Elena González, Coordinadora Área de coordinación del SEN Floribel Méndez, Gerente
1, 3 y 4	Pese a que las metas indicadas presentan ejecuciones presupuestarias inferiores a 45%, no se requiere la ejecución de acciones correctivas por cuanto la ejecución ha sido conforme lo planificado.	




Fuente: INEC. Área de Coordinación del SEN y Unidad de Planificación Institucional, 2018




Tabla 3.2.3

Avance de los indicadores de desempeño asociados al producto y ejecución de los recursos asociados en millones de colones, al 30 de junio 2018

(Programa 03: Producción estadística)




Producto	Descripción de la meta	Indicador	Meta del indicador			Grado de avance			Recursos estimados (en millones de colones)			Observaciones
			Programado	Alcanzada	% de avance				Programado	Ejecutado	% de ejecución	
Estadísticas sociodemográficas proveídas por la ENAHO	5. Producidas 32 estadísticas de la Encuesta Nacional de Hogares (ENAHO) a noviembre 2018.	Cantidad de estadísticas producidas por la Encuesta Nacional de Hogares , al año.	32	0	0%	X			610.208.033,17	148.684.519,51	24	Los recursos ejecutados permitieron atender la etapa de diseño estadístico (diseño de cuestionario, manuales, sistemas informáticos, organización de la recolección).
	6. Logrado un nivel de calidad muy satisfactorio en la Encuesta Nacional de Hogares (ENAHO) a noviembre 2018.	Nivel de calidad de la Encuesta Nacional de Hogares, al año.	Muy satisfactorio	-	-	X			70.117.927,25	14.927.788,56	21	
	7. Elaborados 14 productos estadísticos para la difusión de los resultados de la Encuesta Nacional de Hogares (ENAHO) , a diciembre 2018.	Cantidad de productos estadísticos elaborados para la difusión de los resultados de la Encuesta Nacional de Hogares, al año.	14	0	0%	X			105.750.501,62	22.951.740,10	22	
Estadísticas sociodemográficas proveídas por la ENAMEH	8. Producidas 5 estadísticas de la Encuesta Nacional de Microempresas de los Hogares (ENAMEH), a noviembre 2018.	Cantidad de estadísticas producidas por la Encuesta Nacional de Microempresas de los Hogares (ENAMEH), al año.	5	0	0%	X			491.338.537,71	107.953.406,33	22	Los recursos ejecutados permitieron atender las etapa de diseño estadístico (diseño de cuestionario, manuales, sistemas informáticos, organización de la recolección).
	9. Elaborados 3 productos estadísticos para la difusión de los resultados de la Encuesta Nacional de Microempresas de los Hogares (ENAMEH), a febrero 2018.	Cantidad de productos estadísticos elaborados para la difusión de los resultados de la Encuesta Nacional de Microempresas de los Hogares (ENAMEH), al año.	3	3	100%	X			44.404.382,83	44.404.382,83	100	Esta meta fue cumplida en el I trimestre.

Producto	Descripción de la meta	Indicador	Meta del indicador			Grado de avance			Recursos estimados (en millones de colones)		
			Programado	Alcanzada	% de avance				Programado	Ejecutado	% de ejecución
Estadísticas sociodemográficas proveídas por la ECE	10. Producidas 148 estadísticas de la Encuesta Continua de Empleo (ECE) a diciembre 2018	Cantidad de estadísticas producidas por la Encuesta Continua de Empleo (ECE), al año	148	74	50	X			747.311.020,79	356.058.127,61	48
	11. Logrado un nivel de calidad muy satisfactorio en la Encuesta Continua de Empleo (ECE) a diciembre 2018.	Nivel de calidad de la Encuesta Continua de Empleo (ECE), al año.	Muy satisfactorio	-	-	X			97.592.756,00	46.467.122,50	48
	12. Elaborados 64 productos estadísticos para la difusión de los resultados de la Encuesta Continua de Empleo (ECE) a diciembre 2018.	Cantidad de productos estadísticos elaborados para la difusión de los resultados de la Encuesta Continua de Empleo (ECE), al año.	64	32	50	X			146.962.744,74	70.260.741,02	48
Estadísticas sociodemográficas (nacimientos, defunciones, matrimonios)	13. Producidas 12 estadísticas de nacimientos a diciembre 2018.	Cantidad de estadísticas de nacimientos producidas, al año.	12	5	42	X			51.359.721,55	23.871.143,01	46
	14. Logrado un nivel de calidad muy satisfactorio en las estadísticas de nacimientos a diciembre 2018.	Nivel de calidad de las estadísticas de nacimientos, al año.	Muy satisfactorio	-	-	X			6.847.962,87	3.182.819,07	46
	15. Producidas 14 estadísticas de defunciones a diciembre 2018	Cantidad de estadísticas de defunciones producidas, al año.	14	6	43	X			58.207.684,42	27.053.962,07	46
	16. Producidas 3 estadísticas de matrimonios a diciembre 2018	Cantidad de estadísticas de matrimonios producidas, al año.	3	1	33	X			29.103.842,21	13.526.981,04	46
	17. Elaborados 36 productos para la difusión de los resultados de las estadísticas demográficas (nacimientos, defunciones y matrimonios), a diciembre 2018.	Cantidad de productos estadísticos elaborados para la difusión de las estadísticas demográficas (nacimientos, defunciones, matrimonios), al año.	36	13	36	X			25.679.860,77	11.935.571,50	46

Producto	Descripción de la meta	Indicador	Meta del indicador			Grado de avance			Recursos estimados (en millones de colones)		
			Programado	Alcanzada	% de avance				Programado	Ejecutado	% de ejecución
Estadísticas económicas proveídas por el IPC	18. Producidos 12 índices de precios al consumidor a diciembre 2018.	Cantidad de índices de precios al consumidor producidos, al año.	12	6	50	X			294.794.814,58	121.508.253,74	41
	19. Logrado un nivel de calidad muy satisfactorio en el Índice de Precios al Consumidor (IPC) a diciembre 2018.	Nivel de calidad del Índice de Precios al Consumidor (IPC), al año.	Muy satisfactorio	-	-	X			39.305.975,28	16.201.100,50	41
	20. Elaborados 48 productos para la difusión de los resultados de los índices de precios al consumidor, a diciembre 2018.	Cantidad de productos elaborados para la difusión de los resultados de los índices de precios al consumidor al año.	48	24	50	X			58.958.962,92	24.301.650,75	41
Estadísticas económicas proveídas por los índices de precios de la construcción	21. Producidos 36 índices de precios de la construcción a diciembre 2018.	Cantidad de índices de precios de la construcción producidos, al año	36	18	50	X			73.698.703,64	30.377.063,44	41
	22. Logrado un nivel de calidad muy satisfactorio en los índices de precios de la construcción a diciembre 2018.	Nivel de calidad del Índice de Precios al Consumidor (IPC), al año.	Muy satisfactorio	-	-	X			9.826.493,82	4.050.275,12	41
	23. Elaborados 48 productos para la difusión de los resultados de los índices de precios de la construcción, a diciembre 2018.	Cantidad de productos elaborados para la difusión de los resultados de los índices de precios de la construcción, al año.	48	24	50	X			14.739.740,73	6.075.412,69	41

Producto	Descripción de la meta	Indicador	Meta del indicador			Grado de avance			Recursos estimados (en millones de colones)			Observaciones
			Programado	Alcanzada	% de avance				Programado	Ejecutado	% de ejecución	
Estadísticas económicas proveídas por las estadísticas de comercio exterior	24. Producidas 10 estadísticas de comercio exterior a diciembre 2018.	Cantidad de estadísticas de comercio exterior producidas, al año	10	4	40	X			42.258.525,00	21.641.386,91	51%	
	25. Logrado un nivel de calidad muy satisfactorio en las estadísticas de comercio exterior a marzo 2018.	Nivel de calidad de las estadísticas de comercio exterior, al año.	Muy satisfactorio	Muy satisfactorio	-	X			5.634.470,00	5.634.470,00	100%	Esta meta fue cumplida en el I trimestre.
	26. Elaborados 19 productos para la difusión de las estadísticas de comercio exterior, a diciembre 2018.	Cantidad de productos elaborados para la difusión de los resultados de las estadísticas de comercio exterior, al año.	19	9	47	X			8.451.705,00	3.297.420,48	39%	
Estadísticas económicas proveídas por las estadísticas de la construcción	27. Producidas 8 estadísticas de la construcción, a diciembre 2018.	Cantidad de estadísticas de la construcción producidas, al año.	8	4	50	X			42.258.525,00	22.929.958,04	54	
	28. Logrado un nivel de calidad muy satisfactorio en las estadísticas de la construcción, a setiembre 2018.	Nivel de calidad de las estadísticas de la construcción al año.	Muy satisfactorio	-	-	X			5.634.470,00	3.057.327,74	54	
	29. Elaborados 6 productos estadísticos para la difusión de los resultados de las estadísticas de la construcción, a diciembre 2018.	Cantidad de productos elaborados para la difusión de los resultados de las estadísticas de la construcción, al año.	6	3	50	X			8.451.705,00	4.585.991,61	54	

Producto	Descripción de la meta	Indicador	Meta del indicador			Grado de avance			Recursos estimados (en millones de colones)			Observaciones
			Programado	Alcanzada	% de avance				Programado	Ejecutado	% de ejecución	
Estadísticas económicas proveídas por el DEE	30. Producidas 3 estadísticas del Directorio de Empresas y Establecimientos (DEE), a diciembre 2018.	Cantidad de estadísticas del Directorio de Empresas y Establecimientos (DEE) producidas, al año.	3	0	0	X			79.950.749,04	24.580.327,79	31	
	31. Logrado un nivel de calidad muy satisfactorio en el Directorio de Empresas y Establecimientos (DEE) a marzo 2018.	Nivel de calidad del Directorio de Empresas y Establecimientos (DEE), al año.	Muy satisfactorio	Muy satisfactorio	-	X			8.534.905,00	8.534.905,00	100	Esta meta fue cumplida en el I trimestre.
	32. Elaborados 2 productos estadísticos para la difusión de los resultados del Directorio de Empresas y Establecimientos (DEE), a marzo 2018	Cantidad de productos estadísticos elaborados para la difusión de los resultados del Directorio de Empresas y Establecimientos (DEE), al año.	2	2	100	X			12.802.357,50	12.802.357,50	100	Esta meta fue cumplida en el I trimestre.
Estadísticas económicas proveídas por la ENAE	33. Producidas 3 estadísticas de la Encuesta Nacional a Empresas (ENAE), a diciembre 2018	Cantidad de estadísticas de la Encuesta Nacional a Empresas (ENAE) producidas, al año.	3	0	0	X			241.830.358,95	62.762.547,28	26	
	34. Logrado un nivel de calidad muy satisfactorio en la Encuesta Nacional a Empresas (ENAE), a mayo 2018.	Nivel de calidad de la Encuesta Nacional a Empresas (ENAE).	Muy satisfactorio	Muy satisfactorio	-	X			29.982.814,93	29.982.814,93	100	Esta meta fue cumplida en el II trimestre.

Producto	Descripción de la meta	Indicador	Meta del indicador			Grado de avance			Recursos estimados (en millones de colones)			Observaciones
			Programado	Alcanzada	% de avance				Programado	Ejecutado	% de ejecución	
Estadísticas económicas proveídas por la ENAE	35. Elaborados 2 productos estadísticos para la difusión de los resultados de la Encuesta Nacional a Empresas (ENAE) , a mayo 2018.	Cantidad de productos estadísticos elaborados para la difusión de los resultados de la Encuesta Nacional a Empresas (ENAE), al año.	2	2	100	X			43.953.936,99	43.953.936,99	100	Esta meta fue cumplida en el II trimestre.
Estadísticas económicas proveídas por la ENA	36. Producidas 5 estadísticas de la Encuesta Nacional Agropecuaria (ENA), a marzo 2018.	Cantidad de estadísticas de la Encuesta Nacional Agropecuaria (ENA) producidas, al año.	5	5	100	X			331.399.693,24 ^{a/}	331.399.693,24	100	Esta meta fue cumplida en el I trimestre.
	37. Elaborados 3 productos estadísticos para la difusión de los resultados de la Encuesta Nacional Agropecuaria (ENA), a noviembre 2018.	Cantidad de productos estadísticos elaborados para la difusión de los resultados de la Encuesta Nacional Agropecuaria (ENA), al año.	3	0	0	X			81.894.788,39	35.920.547,45	44	
Estadísticas sociodemográficas proveídas por la ENUT	38. Producidas 3 estadísticas de la Encuesta Nacional de Uso del Tiempo (ENUT), a diciembre 2018.	Cantidad de estadísticas de la Encuesta Nacional de Uso del Tiempo (ENUT) al año.	3	3	100	X			56.832.504,78 ^{b/}	56.832.504,78	100	Esta meta fue cumplida en el I trimestre.
	39. Elaborados 2 productos estadísticos para la difusión de los resultados de la Encuesta Nacional de Uso del Tiempo (ENUT), a diciembre 2018.	Cantidad de productos estadísticos elaborados para la difusión de los resultados de la Encuesta Nacional de Uso del Tiempo (ENUT) , al año.	2	2	100	X			1.985.579,25 ^{c/}	1.985.579,25	100	Esta meta fue cumplida en el I trimestre.

^{a/} Léase correctamente el gasto presupuestado indicado en este informe y no el consignado en la MAPP.

^{b/} Ídem

^{c/} Ídem

Producto	Descripción de la meta	Indicador	Meta del indicador			Grado de avance			Recursos estimados (en millones de colones)			Observaciones
			Programado	Alcanzado	% de avance				Programado	Ejecutado	% de ejecución	
Encuesta Nacional de Discapacidad	40. Ejecutado 75% del proyecto Encuesta Nacional de Discapacidad, a diciembre 2018.	Porcentaje de avance en la ejecución de la Encuesta Nacional de Discapacidad, al año.	75%	20%	27	X			858.132.089,54	141.855.203,77	17	Los recursos ejecutados son consecuentes con el porcentaje de avance de la meta, conforme con los planes de trabajo respectivos.
Encuesta de Puestos de Trabajo en los Establecimientos	41. Ejecutado 75% del proyecto Encuesta de Puestos de Trabajo en los Establecimientos, a diciembre 2018.	Porcentaje de avance en la ejecución de la Encuesta de Puestos de Trabajo en los Establecimientos, al año.	75%	35%	47	X			321.998.194,97	81.853.585,81	25	
XI Censo Nacional de Población y VII Censo de Vivienda	42. Ejecutado 10% del proyecto XI Censo Nacional de Población y VII Censo de Vivienda 2020, a diciembre 2018.	Porcentaje de avance en la ejecución del XI Censo Nacional de Población y VII Censo de Vivienda 2020, al año.	10%	4%	40	X			894.161.615,56	35.925.787,56	4	
Encuesta Nacional de Ingresos y Gastos de los Hogares	43. Ejecutado 75% del proyecto Encuesta Nacional de Ingresos y Gastos de los Hogares ENIGH, a diciembre 2018.	Porcentaje de avance en la ejecución del proyecto Encuesta Nacional de Ingresos y Gastos de los Hogares (ENIGH) , al año.	75%	36%	48	X			1.800.543.169,83	706.181.065,00	39	
Total de recursos									7.852.901.824,85 ^{d/}	2.729.509.472,50	35	

Fuente: INEC. Área de Estadísticas Continuas y Área de Censos y Encuestas y Unidad de Planificación Institucional, 2018

^{d/} Ídem

Tabla 3.2.4

Avance de los indicadores de desempeño asociados al producto y ejecución de los recursos asociados en millones de colones, al 30 de junio 2018

(Programa 04: Difusión y promoción de la producción estadística)

Producto	Descripción de la meta	Indicador	Meta del indicador			Grado de avance			Recursos estimados (en millones de colones)		
			Programado	Alcanzada	% de avance	Verde	Amarillo	Rojo	Programado	Ejecutado	% de ejecución
Servicios de información, difusión y promoción de la producción estadística	44. Ejecutadas 248 acciones de comunicación para difundir los resultados de la producción estadística del INEC, a diciembre 2018.	Cantidad de acciones de comunicación ejecutadas en el año.	248	124	50	X			102.636.273,40	51.318.136,70	50
	45. Ejecutada la encuesta sobre la satisfacción de los servicios brindados por el ASIDE a la población usuaria, en un 100%, a diciembre 2018.	Porcentaje de avance en la ejecución de la encuesta de satisfacción a usuarios, en el año.	100%	50%	50	X			23.266.674,75	11.633.337,38	50
Total de recursos						2	0	0	125.902.948,15	62.951.474,08	50

Fuente: INEC. Área de Servicios de Información y Divulgación Estadística y Unidad de Planificación Institucional, 2018

3.3 Desempeño de la ejecución presupuestaria de las metas del POI 2018

En seguida se muestra el estado de la ejecución presupuestaria de las metas del POI por programa presupuestario. Cabe señalar que del gasto total presupuestado para el 2018 (11.688.380.299 millones de colones) se asignó 8.015.779.773 millones de colones (69%) al cumplimiento de las metas del POI.

Tabla 3.3.1
Desempeño de la ejecución presupuestaria de las metas del POI 2018

Programa Presupuestario	Presupuesto asignado a metas (en millones de colones)	Presupuesto ejecutado (en millones de colones)	Porcentaje de ejecución
02: Rectoría técnica de las estadísticas nacionales	36.975.000,00	8.771.250,00	24
03: Producción estadística	7.852.901.824,85 ^{e/}	2.729.509.472,50	35
04: Difusión y promoción de la producción estadística	125.902.948,15	62.951.474,08	50
Total	8.015.779.773,0^{f/}	2.801.232.196,57	35

Fuente: INEC. Unidad de Planificación Institucional, 2018

^{e/} Ídem

^{f/} Ídem

Anexo 1

Acuerdo de aprobación del informe semestral del Plan Operativo Institucional 2018



Teléfono: (506) 2280 9280, Ext. 375
Fax: (506) 2280 9472
Apartado: 10163-1000
Correo E: secretaria.consejo@inec.go.cr
www.inec.go.cr

Teléfono: (506) 2280 9280, Ext. 375
Fax: (506) 2280 9472
Apartado: 10163-1000
Correo E: secretaria.consejo@inec.go.cr
www.inec.go.cr

Consejo Directivo
Secretaría

24 de julio de 2018
INEC-CD-190-2018

TRANSCRIPCIÓN DE ACUERDO

Máster
Olga Mora Prado
Coordinadora
Unidad de Planificación Institucional

Estimada señora:


Se transcribe copia textual del acuerdo número cuatro de la sesión ordinaria veinticinco guion dos mil dieciocho del Consejo Directivo, celebrada el veinticuatro de julio de dos mil dieciocho.

ACUERDO 4. En relación con el memorando INEC-GE-261-2018 y sus anexos, se dispone:

1. Aprobar el informe de seguimiento del Plan Operativo Institucional, correspondiente al I semestre de 2018.
2. Autorizar a la Administración para que realice el trámite respectivo ante las instancias correspondientes.

Acuerdo unánime y firme.

Atentamente,


Agustín Gómez Meléndez
Secretario



ATGS

- C. Lcda. Floribel Méndez Fonseca, gerente
Lcda. Elizabeth Solano Salazar, subgerente
Archivo