

SH/0171
1984

REPUBLICA DE COSTA RICA
MINISTERIO DE ECONOMIA, INDUSTRIA Y COMERCIO
DIRECCION GENERAL DE ESTADISTICA Y CENSOS



CENSO DE VIVIENDA 1984

San José, Costa Rica
1987

Este documento es propiedad de la Biblioteca del INEC

728.0212

C396c

Censo de vivienda. -- San José : Ministerio de Economía, Industria y Comercio, Dirección General de Estadística y Censos, 19
v.

Publicado cada diez años

1. Vivienda - Costa Rica - Estadística.
I. Título.

DGB/PT

87-0040

CENSO DE VIVIENDA 1984



MINISTERIO DE GOBERNACION Y POLICIA
IMPRENTA NACIONAL
SAN JOSE, COSTA RICA - NOVIEMBRE 1986
1500

DR. OSCAR ARIAS SANCHEZ
Presidente de la República



SR. LUIS DIEGO ESCALANTE VARGAS
Ministro de Economía, Industria y Comercio

LIC. ANTONIO BURGUES TERAN
Viceministro de Economía, Industria
y Comercio

LIC. GILBERTH OVIEDO RAMOS
Oficial Mayor del Ministerio de Economía
Industria y Comercio

LIC. RAFAEL TRIGUEROS MEJIA
Director General de Estadística y Censos
Abril 1981 - marzo 1985

LIC. ELADIO CORDERO DIAZ
Director General a.i.
Dirección General de Estadística y Censos
Coordinador General de los Censos
Nacionales 1984

LIC. FELIPE CHIN FONG
Subdirector General a.i.
Dirección General de Estadística y Censos

SRA. MARIA DE LOS ANGELES QUIROS DE PINO

Abril 1984

SRA. VIRGINIA RODRIGUEZ DE ORTEGA

Jefe Departamento de Censos

LICDA. MARIA MARTA BAEZ BARAHONA

Jefe Departamento de Diseño y Análisis
Estadístico

SRA. TERESITA CABALLERO DE ARTAVIA

Jefe Departamento de Estadísticas
Contínuas a.i.

SR. RAFAEL ESPINOSA JIMENEZ

Jefe Departamento de Computación
Electrónica

ING. FERNANDO AGUILAR DIAZ

Noviembre 1984 - Julio 1985

LICDA. MARIETTA CHARPENTIER PEÑA

Jefe Departamento de Información

SRTA. PATRICIA RODRIGUEZ MARADIAGA

Marzo 1984 - Junio 1986

SR. JUAN CARLOS BORBON MARKS

Jefe Departamento Administrativo

CARLOS HOWES SILVA

Asesor en Procesamiento de Datos
P. N.U. D.

DEPARTAMENTO DE CENSOS

ALVARO GARRETA QUIROS

Sección Censos y Estadísticas

Agropecuarias

RAMON LUIS ARGUELLO VARGAS

Sección Censos y Estadísticas de

Población y Vivienda

LUIS A. SANCHEZ CHINCHILLA

Sección Cartografía Censal

DEPARTAMENTO DE COMPUTACION ELECTRONICA

LUIS ARGUEDAS ASTUA

Sección Análisis y Programación

DEYANIRA PARRA RAMIREZ

Sección Transcripción de Datos

JOSE J. ACUÑA PORRAS

Sección Operación del Computador

AGENTES REGIONALES

RAMON LUIS ARGUELLO
Agente Nacional de los Censos
Nacionales 1984

MARCO TULIO MENDEZ BARRANTES
Región Central

DIDIER HERNANDEZ SANCHEZ
Región Occidental

EDUARDO CASTILLO MADRIZ
Región Huetar Norte

CARLOS VINDAS PANIAGUA
Area Metropolitana

CARLOS RAMIREZ RAMIREZ
Región Huetar Atlántica

MANUEL ROJAS ESTRADA
Región Oriental

HUGO VALVERDE MORALES
Región Chorotega Sur

HERMAN QUIROS MONTERO
Región Chorotega Norte

MELVIN MURILLO BLANCO
Región Oriental

OSMAN LOPEZ GARCIA
Región Brunca

ASISTENCIA TECNICA Y FINANCIERA

Fondo de las Naciones Unidas para Actividades de Población.
Proyecto Cos/83/PO3

Agencia Internacional para el Desarrollo
Programa EU (PL - 480)

PRINCIPALES INSTITUCIONES COLABORADORAS EN EL PROGRAMA DE LOS CENSOS NACIONALES DE 1984

BANCO CENTRAL DE COSTA RICA

CENTRO LATINOAMERICANO DE DEMOGRAFIA (CELADE) - AGENCIA CANADIENSE PARA EL DESARROLLO
INTERNACIONAL

IMPRENTA NACIONAL

INSTITUTO COSTARRICENSE DE ELECTRICIDAD (ICE)

INSTITUTO NACIONAL DE APRENDIZAJE (INA)

INSTITUTO NACIONAL DE SEGUROS (INS)

INSTITUTO NACIONAL DE VIVIENDA Y URBANISMO (INVU)

MINISTERIO DE AGRICULTURA Y GANADERIA

MINISTERIO DE EDUCACION PUBLICA

MINISTERIO DE GOBERNACION Y POLICIA

MINISTERIO DE OBRAS PUBLICAS Y TRANSPORTES

MINISTERIO DE PLANIFICACION NACIONAL Y POLITICA ECONOMICA

MINISTERIO DE SALUD

MINISTERIO DE SEGURIDAD PUBLICA

UNIVERSIDAD ESTATAL A DISTANCIA



CONTENIDO

Presentación.....	XIII
Definición de Conceptos.....	XV
Boleta.....	XXII
Indice de Gráficos.....	XXIII
Gráficos.....	XXV
Indice de Cuadros por Tema.....	XXX
Indice de Cuadros.....	XXXII
Cuadros.....	1

PRESENTACION

Con gran complacencia la Dirección General de Estadística y Censos presenta la publicación oficial de los resultados del Octavo Censo Nacional de Población, que simultáneamente con el Cuarto Censo Nacional de Vivienda y el Quinto Censo Nacional Agropecuario, se levantaron en el mes de junio del año 1984.

Al ver coronada tan ardua labor, deseamos expresar nuestro sincero agradecimiento a los organismos públicos y privados, nacionales e internacionales, que brindaron su colaboración al Proyecto y sin cuyo aporte no hubiese sido posible realizar los "Censos Nacionales de 1984", a las autoridades del Ministerio de Economía y Comercio y a los funcionarios de la Institución que con su empeño y esfuerzo contribuyeron en una u otra forma a la culminación de la tarea emprendida.

Especial reconocimiento merece el Magisterio Nacional por la destacada participación de los maestros y profesores en todo el territorio nacional al afrontar con mística y dedicación la trascendental tarea de la enumeración censal, así como la invaluable actitud asumida por los informantes, quienes con desprendimiento depositaron su confianza en la Dirección General de Estadística y Censos, al suministrar la información solicitada, la cual será de gran utilidad en la toma de decisiones en los distintos campos que conforman la estructura política, económica y social del país.

Noviembre de 1986.

DEFINICION DE CONCEPTOS

**** CLASE DE CENSO Y DATOS QUE PROPORCIONA**

Se trata de un censo en el que se visitan y enumeran todas las viviendas ocupadas y desocupadas, individuales o colectivas, existentes en el país, con respecto al momento censal.

La información que se recoge incluye variables muy importantes para evaluar la situación de la vivienda en nuestro país:

- 1) cuántas viviendas existen en Costa Rica a nivel nacional, provincial, cantonal, distrital y de barrios o caseríos;
- 2) cuántas de estas viviendas son individuales o colectivas;
- 3) cuántas son alquiladas o propias;
- 4) cuántas se encuentran desocupadas;
- 5) el número de aposentos o cuartos que tienen y la función que desempeñan, es decir, si se usan para dormir, comer, cocinar y entretenerse;
- 6) el tipo de material predominante en las paredes exteriores, el piso y el techo, así como el estado en que se encuentra;
- 7) los servicios que tienen las distintas viviendas: agua potable, alumbrado, servicio sanitario, combustible para cocinar;
- 8) la forma cómo se abastecen de agua,
- 9) la clase de servicio sanitario y el tipo de alumbrado que tienen; y
- 10) los artefactos que posee la vivienda.

**** MOMENTO CENSAL.**

Las 12 de la noche del 10 de junio de 1984 ó las CERO (0) horas del 11 de junio del mismo año.

**** LO QUE SE ENTIENDE POR VIVIENDA Y SUS CARACTERISTICAS.**

La vivienda es el recinto apropiado que utilizan los seres humanos para dormir, preparar y consumir sus alimentos, y protegerse de las inclemencias del tiempo.

Para los fines de los CENSOS NACIONALES DE 1984 consideramos, entonces, la VIVIENDA a todo aquel recinto que reúna todas las siguientes características mínimas:

- Ser un recinto SEPARADO, es decir, que esté rodeado por paredes, y se halle cubierto por un techo.
- Ser un recinto que haya sido construido, transformado, arreglado o dispuesto para fines de ALOJAMIENTO DE PERSONAS, en forma temporal o permanente, con referencia al MOMENTO CENSAL. El recinto puede ser fijo o móvil y estar ocupado por una o varias personas vinculadas o no familiarmente, que hemos denominado HOGAR, o simplemente por un conjunto de individuos sin vínculo familiar alguno (GRUPO NO FAMILIAR).
- Ser recinto INDEPENDIENTE porque tienen entradas o accesos directos desde la calle o a través de pasillos, escaleras, patios, corredores, un terreno público o comunal, etc., y que, por estas mismas características, no

obligan a las personas que allí habitan a atravesar o pasar por el interior de otras viviendas para salir o entrar.

De esta manera una VIVIENDA puede ser:

- Un conjunto de aposentos o solo un aposento; un apartamento, un piso de un edificio o una casa independiente.
- Una embarcación, vagón de ferrocarril, contenedor, furgón, bote, "trailer" o cualquier otra clase de recinto ocupado como lugar de alojamiento y en referencia siempre al MOMENTO CENSAL.
- Algún local ocupado como lugar de residencia por una o más personas dentro de un centro de trabajo, es decir, un local comercial, industrial o agropecuario. En este caso tan especial, se considera VIVIENDA el recinto independiente dentro de la instalación total que ha sido acondicionado para alojar personas y permitirles que habiten allí por diversas razones (es el caso de los vigilantes o guardas de una industria, por ejemplo).

En general, las viviendas pueden ser construidas o adaptadas por el hombre para ese fin, considerándolas como VIVIENDAS en términos del CENSO siempre y cuando cumplan con las condiciones de ser SEPARADAS E INDEPENDIENTES.

**** HOGAR**

En una VIVIENDA generalmente habitan personas con vínculos familiares, que llevan una vida en común, puesto que comparten el mismo techo. Es común que el HOGAR esté integrado por lo que conocemos como el Jefe de la Familia (el padre o la madre), los parientes que viven con él (esposa, hijos, padres, suegros, etc.) y aquellas personas que participan de esa vida en común por motivos de trabajo (sirvientes, peones), o personas que tienen otras relaciones con ellos.

Pero existen bastantes casos de VIVIENDAS en las que residen dos o más grupos de personas que si bien comparten el mismo techo, cocinan y consumen sus alimentos por aparte; por ejemplo: una VIVIENDA en la que habitan el padre, la madre y dos hijos solteros, que cocinan por su lado los alimentos que requieren diariamente, además de la familia de un hijo casado que preparan y consumen por separado sus alimentos. Se considera entonces que ahí existen dos HOGARES, el de los padres y sus dos hijos solteros, por un lado, y el del hijo casado y su familia, por otro.

Para los fines del Censo se han clasificado las viviendas en dos tipos principales, que a continuación definimos:

**** VIVIENDA INDIVIDUAL:**

Recinto separado e independiente que se destina a alojar a una persona sola (HOGAR UNIPERSONAL) o a un grupo de personas (uno o varios HOGARES) que pueden tener vínculos familiares o no; se distinguen porque hacen una vida en común y porque preparan y consumen sus propios alimentos. Una vivienda deja de ser considerada individual cuando el hogar ahí establecido tiene seis o más personas consideradas como "Otros no familiares" (Pensionados, etc.).

Podemos distinguir las siguientes clases de VIVIENDAS INDIVIDUALES:

Vivienda corriente:

Es la que comúnmente percibimos o consideramos como tal porque ha sido construida siguiendo un diseño funcional, estructural o arquitectónico preconcebido en términos de una residencia habitual. Se trata del aposento o conjunto de ellos y sus dependencias, situados en una casa, edificio o local permanente (permanente porque tiene una durabilidad de 10 años o más), que hayan sido construidos con materiales de larga duración como el cemento, la piedra, los bloques, los ladrillos, la madera, etc., sin que importe su estado actual. Este tipo de vivienda incluye, además de las casas que todos conocemos como tales, a los apartamentos, hoteles de apartamentos o apartoteles. Se agrupan también aquí los ranchos, que son corrientes en las zonas cálidas.

Los ranchos se consideran viviendas corrientes porque su confección amerita el uso de materiales de cierta

durabilidad y de una noción completa del procedimiento adecuado de construcción según el material utilizable.

- **Vivienda móvil:**

Es aquel recinto que por su diseño puede ser movilizado. Ejemplos de viviendas móviles son los siguientes: tiendas de campaña, remolques o un recinto acondicionado para tal en barcos, botes, vagones de ferrocarril, camiones, etc.

- **Tugurio:**

Es un tugurio aquel recinto construido con materiales de desecho. Estas viviendas se construyen, por lo general, con el fin de responder a una necesidad de albergue inmediata. Suelen encontrarse en las orillas de los ríos, debajo de los puentes, en los alrededores de las ciudades, etc.

- **Eventual:**

Esta otra clase o categoría de vivienda individual incluye aquel tipo de recinto que se ha dispuesto o destinado para vivienda en:

a) Edificios o locales permanentes que normalmente cumplen otras funciones y que originalmente no se hicieron para albergar a personas. Nos referimos aquí a aposentos o conjunto de ellos usados para vivir como casas dentro de talleres mecánicos, bodegas, graneros, establos, fábricas, garajes, almacenes, oficinas, casetas de guardas, etc.

b) Locales que, por su configuración, se pueden adaptar como viviendas humanas y se están utilizando en esa forma el día de la enumeración. Aquí podemos mencionar por ejemplo las cuevas o cualquier otro refugio natural.

**** VIVIENDA COLECTIVA:**

Son aquellos locales, edificios o casas en que residen los enfermos, policías, presos, jóvenes o niños delincuentes, trabajadores, estudiantes, religiosos, ancianos u otros grupos que llevan o hacen una vida en común bajo el mismo techo.

Son locales, edificios o casas en que viven grupos de personas sin vínculos familiares entre sí, o sea, que constituyéndose en grupos NO FAMILIARES, han sido destinados por el gobierno, por la empresa privada u otra institución a resolver problemas o necesidades sociales como la salud, la disciplina, la seguridad, la adaptación social, el trabajo en lugares alejados de la vivienda familiar, la vejez, la orfandad y la indigencia, el estudio o la vida religiosa, etc.

Podemos citar como ejemplos claros de este tipo de viviendas los siguientes: hospitales, clínicas y sanatorios en donde existen enfermos mentales o que sufren enfermedades que los tienen postrados; cuarteles, cárceles, reformatorios o centros de adaptación social; pensiones, residencias o albergues estudiantiles; hospicios de huérfanos, asilos o retiros para ancianos y conventos.

En un edificio o local destinado a VIVIENDA COLECTIVA es posible encontrar además una o más viviendas individuales. Se da en hoteles, cárceles, hospitales, conventos, etc., cuando algún grupo especial (propietarios, empleados, gerentes, porteros, etc.) tienen una vivienda con entrada independiente para ellos.

**** OCUPACION - TENENCIA - ALQUILER**

En el caso de que la vivienda se encuentre OCUPADA con respecto al MOMENTO CENSAL, es decir, ha estado habitada antes de las 12 de la noche del 10 de junio ó las CERO (0) horas del 11 de junio de 1984, se hace una distinción entre aquellas que lo están porque las personas que en ella residen pagan un alquiler (ALQUILADAS), y aquellas ocupadas por una familia que es su propietaria (PROPIAS). Se deja abierta la posibilidad de que se encuentran VIVIENDAS OCUPADAS por otro motivo, (por ejemplo, en precario o porque fue cedida por razones de trabajo a los habitantes).

En el caso de que la vivienda se encuentre **DESOCUPADA** antes o en el **MOMENTO CENSAL** se debe tomar en cuenta la razón por qué está deshabitada, es decir, "para alquilar o vender", "en construcción o reparación", "para veranear" y "otro".

**** MATERIAL PREDOMINANTE**

Cuando nos referimos a **MATERIAL PREDOMINANTE**, hacemos indicación de aquel material que cubre o constituye la mayor área o superficie, según una apreciación de la fachada, costados, parte trasera de la vivienda, techos y pisos.

Para evaluar el estado en que se encuentra el **MATERIAL PREDOMINANTE**, el enumerador hace una apreciación, que le permite juzgar en cuál de las tres categorías se encuentra cada material (paredes exteriores, techo o piso).

Bueno:

Cuando se estima que el material predominante no presenta ningún tipo de deterioro o falla en su estructura.

Regular:

Si el material predominante requiere alguna reparación de importancia, pero no el reemplazo total.

Malo:

Si el material predominante debe ser reemplazado en parte o todo para que den la protección necesaria a sus habitantes.

**** NUMERO Y USO DE LOS APOSENTO**

Esta pregunta se ha diseñado precisamente para saber el número de cuartos, habitaciones o aposentos que tienen las viviendas costarricenses y cuáles de ellos se ocupan para dormir, preparar alimentos, descansar, etc. Se excluyen de la enumeración los aposentos o piezas de la vivienda que se utilizan con fines exclusivamente profesionales, comerciales, industriales o de servicio, tales como bufetes o consultorios, tiendas, pulperías o abastecedores, barberías o peluquerías, cantinas o bares, talleres, etc. También se excluyen los corredores, porches, cuartos de baño, patios de luz, cocheras o garajes, etc.

**** ABASTECIMIENTO DE AGUA**

Se mencionan dos tipos principales de abastecimiento: "POR CAÑERÍA" y "POR OTROS MEDIOS". En el país existen diferentes tipos de redes de cañería para el suministro de agua a las viviendas, pero coexisten con esos sistemas de cañería otros medios tradicionales como el agua de los ríos, la lluvia, la que se canaliza a través de una "fuente pública", y los pozos con bomba o sin bomba.

En el caso de que el abastecimiento sea por **CAÑERÍA**, se distingue si es **PÚBLICA** o **PRIVADA** y si el servicio es solo para la vivienda o es de uso colectivo.

**** CONTINUIDAD DEL SERVICIO DE AGUA**

Se pretende saber la regularidad con que la **VIVIENDA INDIVIDUAL** recibe el servicio de agua potable, independientemente de la forma del abastecimiento que tenga.

■ "Todo el día", o sea, que la reciben sin interrupciones a lo largo de las 24 horas del día; únicamente ■ "En la mañana", lo que significa que la reciben regular e ininterrumpidamente durante las horas de la mañana (desde que los habitantes de la vivienda se levantan hasta las horas del mediodía); sólo ■ "En la tarde" que aunque no llega en la mañana, sí la reciben en la tarde, después del mediodía; exclusivamente ■ "En la noche", después de las seis o siete; y finalmente, ■ "Casi nunca: (les llega)," es decir, que cuentan con un servicio de agua muy esporádico, irregular o apenas lo reciben.

Se anota una respuesta para el verano y otra para el invierno.

**** SERVICIO DE BAÑO**

No todas las viviendas de nuestro país tienen servicio de baño, o sea, un local acondicionado de alguna manera para lavarse, limpiarse o asearse el cuerpo mediante el uso del agua. Por otra parte, en muchos casos cuando las viviendas tienen baño, este servicio no es exclusivo para una vivienda, sino que es compartido por dos o más de ellas.

**** CLASE Y USO DE SERVICIO SANITARIO.**

Algo parecido al servicio de baño ocurre con el "servicio sanitario". En algunas zonas de las ciudades y, principalmente, en las áreas rurales, es posible encontrar que las viviendas no tienen servicio sanitario, es decir, aquel espacio acondicionado de alguna manera para depositar la orina y los excrementos.

. CLOACA O TANQUE SEPTICO:

La cloaca

Se trata de un sistema que consiste en una "taza" conectada a una red de alcantarillado, mediante la cual se elimina el material fecal.

El tanque séptico

Se trata de una "taza" que está conectada a un tanque de concreto o cemento armado, conectado a áreas de drenaje por medio de las cuales se eliminan los residuos humanos (orina o excretas). Generalmente, el "tanque séptico" está construido en el patio de la casa, a simple vista no hay diferencia entre el servicio por cloaca y por tanque séptico, razón por la cual aparecen como una sola categoría.

- POZO NEGRO DE PLANCHE:

Comúnmente lo llamamos en nuestro país "excusado de hueco". Se trata de un hueco más o menos profundo, sobre el cual se construye una caseta, en que el piso y el cajón que sirve de taza son construidos de cemento o concreto.

. EL POZO NEGRO DE MADERA:

Este caso también lo conocemos comúnmente en nuestro país como "excusado de hueco". Es semejante al descrito anteriormente, sólo que el piso o el cajón, o ambos, son de madera.

. "OTRO" TIPO DE SERVICIO SANITARIO:

Se clasifican aquí a aquellos servicios sanitarios que tienen una "taza" o algún objeto que realice las funciones de este, conectado a un desagüe, a una acequia (zanja), a un río, al mar, etc. Es decir, la forma de desecho del excremento en una corriente natural de agua o una zanja confeccionada para dar paso al agua de modo improvisado o a veces a la tierra desde alguna altura.

"NO TIENE" servicio sanitario la vivienda, es decir, que no hay forma de eliminar los excrementos y la orina humanas semejante a los citados anteriormente. Por lo general, la gente grande va "al monte" a hacer sus necesidades y los niños lo hacen cerca de la casa.

**** TIPO DE ALUMBRADO.**

Eléctrico de Servicio Público: aquel tipo de alumbrado que proporcionan entidades de servicio público como el Instituto Costarricense de Electricidad (ICE), la Compañía Nacional de Fuerza y Luz, la Junta Administrativa de los Servicios Eléctricos Municipales de Cartago, Heredia, etc., las cooperativas de electricidad y las empresas particulares o personas que se encargan de suministrar este tipo de servicio.

- **Eléctrico de Planta Generadora Privada:** servicio eléctrico de uso privado, proporcionado por una planta, dínamo, etc. Se incluyen las viviendas que disfrutan de este servicio a causa de que sus ocupantes trabajan en una finca, fábrica, mina, etc.

Grandes son los avances que ha logrado nuestro país en materia de energía eléctrica para el alumbrado de calles, edificios y viviendas. No obstante, todavía quedan muchas viviendas que se iluminan por otros medios, como el canfín, el gas de pequeñas lámparas, las candelas o velas, etc.

**** COMBUSTIBLE PARA COCINAR**

Por lo menos cinco tipos de combustible se utilizan en las viviendas costarricenses para cocinar: la electricidad, el gas, el canfín, el carbón de leña (carbón vegetal) y la leña misma. Aún en la posibilidad de que se usen dos o más clases de combustible, interesa el utilizado más frecuentemente.

**** ARTEFACTOS DE LA VIVIENDA**

Los especialistas en ciencias sociales o estadística han llegado a la conclusión de que una de las mejores formas de medir el nivel social y económico de las personas que habitan una vivienda es mediante el registro de la tenencia de artefactos como el aparato de radioreceptor, la cocina, la plancha eléctrica, el televisor blanco y negro, el televisor a color, el refrigerador, la lavadora, el calentador para baño, el teléfono, el cepillo eléctrico, el tanque para agua caliente y el vehículo automotor que no se utiliza para trabajar o es principalmente para recreación. Se supone que junto con la evaluación del estado de la vivienda y la medición del nivel educativo, el establecer si los HOGARES poseen o no este tipo de artefactos es un buen indicio del nivel social, y económico de la gente que compone el respectivo HOGAR.

Se trata de aquellos aparatos que pueden pertenecer a uno o varios miembros del HOGAR en cuestión, pero que son utilizados por todos ellos.

**** AREAS GEOGRAFICAS**

Urbano:

Corresponde a los centros administrativos de los cantones del país, o sea, parte o todo el distrito primero, además de otras áreas adyacentes. Estas áreas fueron demarcadas a priori con criterio físico y funcional, tomando en cuenta elementos tangibles tales como cuadrantes, calles, aceras, luz eléctrica, servicios urbanos, etc.

Periferia Urbana:

Son aquellas zonas que pertenecen a las áreas localizadas entre el límite del cuadrante urbano y la poligonal envolvente del área urbana.

La poligonal envolvente consiste en una línea imaginaria que encierra, tanto el cuadrante o casco urbano, como las áreas adyacentes al mismo, que aunque no se encuentran dentro del cuadrante urbano, presentan características similares a las de estas zonas. Estas áreas son las denominadas PERIFERIA URBANA, y se les considera como en transición de rural a urbano.

Rural Concentrado:

Son aquellos centros poblados no ubicados en el área urbana, que reúnen las siguientes características:

- a) El suelo está ocupado predominantemente por actividades no agropecuarias.
- b) Tienen 50 o más viviendas agrupadas o contiguas, en general, las distancias no son más de 20 metros entre sí.
- c) Disponen de algún servicio de infraestructura como electricidad domiciliaria, agua potable o teléfono.
- d) Cuentan con algunos servicios como escuela, iglesia, centro de salud, puestos de salud, guardia rural, etc.
- e) Disponen de pulpería y una pieza o parque de esparcimiento.
- f) Se identifican por un nombre determinado, que los distingue de otras áreas pobladas.

Rural Disperso:

Están comprendidas las áreas no contempladas anteriormente.

Para efecto de la publicación del censo, los cuadros se presentan por zona URBANA Y RURAL, entendiéndose como zona RURAL la unión de la PERIFERIA URBANA, RURAL CONCENTRADO Y RURAL DISPERSO, permitiéndose de esta manera la comparación con los Censos Nacionales de 1973. No obstante se incluyen también algunos cuadros con las cuatro áreas geográficas anteriormente definidas.

REPUBLICA DE COSTA RICA		CENSOS NACIONALES 1984		DIRECCION GENERAL DE ESTADISTICA Y CENSOS							
Provincia: _____		Dirección: _____		<div style="border: 1px solid black; width: 100px; height: 20px; margin: 0 auto;"></div> <div style="text-align: center; font-size: small;">Segmento</div>							
Cantón: _____				<div style="border: 1px solid black; width: 100px; height: 20px; margin: 0 auto;"></div> <div style="text-align: center; font-size: small;">Vivienda No. Hogar</div>							
Distrito: _____				<div style="border: 1px solid black; width: 20px; height: 20px; display: flex; align-items: center; justify-content: center; font-size: 10px;">1</div>							
CUARTO CENSO DE VIVIENDA											
1 TIPO VIVIENDA INDIVIDUAL Corriente..... <input type="radio"/> 1 Móvil..... <input type="radio"/> 2 Tugurio..... <input type="radio"/> 3 Eventual..... <input type="radio"/> 4 VIVIENDA COLECTIVA <input type="radio"/> 5 (Nombre.....)	6 N° Y USO DE APOSENTO TOTAL DE APOSENTO..... <input type="text"/> Solo para dormir..... <input type="text"/> Sala-comedor..... <input type="text"/> Solo cocina..... <input type="text"/> Cocina-comedor..... <input type="text"/> Otros usos..... <input type="text"/>	11 TIPO DE ALUMBRADO Eléctrico de servicio público..... <input type="radio"/> 1 Eléctrico de planta generadora privada..... <input type="radio"/> 2 Canfin..... <input type="radio"/> 3 Otro..... <input type="radio"/> 4 No tiene..... <input type="radio"/> 5									
2 OCUPACION TENENCIA-ALQUILER OCUPADA Alquilada..... <input type="radio"/> 1 <input type="text"/> (Mensual) Propia..... <input type="radio"/> 2 Otra..... <input type="radio"/> 3 DESOCUPADA Para alquilar o vender..... <input type="radio"/> 4 En construcción o reparación..... <input type="radio"/> 5 Para veranear..... <input type="radio"/> 6 Otra..... <input type="radio"/> 7	7 ABASTECIMIENTO DE AGUA <div style="display: flex; justify-content: space-around; font-size: x-small;"> Solo para esta vivienda Para esta y otras viviendas </div> POR CANERIA Red pública..... <input type="radio"/> 1 <input type="radio"/> 2 Red privada..... <input type="radio"/> 3 <input type="radio"/> 4 POR OTROS MEDIOS Pozo con bomba..... <input type="radio"/> 5 Pozo sin bomba..... <input type="radio"/> 6 Río o quebrada..... <input type="radio"/> 7 Fuente pública..... <input type="radio"/> 8 Lluvia y otros medios..... <input type="radio"/> 9	12 COMBUSTIBLE PARA COCINAR Electricidad..... <input type="radio"/> 1 Gas..... <input type="radio"/> 2 Canfin..... <input type="radio"/> 3 Carbón..... <input type="radio"/> 4 Leña..... <input type="radio"/> 5 Otro..... <input type="radio"/> 6 Ninguno (no cocina)..... <input type="radio"/> 7									
3 LAS PAREDES EXTERIORES <div style="display: flex; justify-content: space-around; font-size: x-small;"> Bueno Regular Malo </div> Madera..... <input type="radio"/> 01 <input type="radio"/> 02 <input type="radio"/> 03 Ladrillo-block..... <input type="radio"/> 04 <input type="radio"/> 05 <input type="radio"/> 06 Adobe-bahareque..... <input type="radio"/> 07 <input type="radio"/> 08 <input type="radio"/> 09 Otro..... <input type="radio"/> 10 <input type="radio"/> 11 <input type="radio"/> 12	8 CONTINUIDAD DEL SERVICIO DE AGUA <div style="display: flex; justify-content: space-around; font-size: x-small;"> Verano Invierno </div> Todo el día..... <input type="radio"/> 1 <input type="radio"/> 1 En la mañana..... <input type="radio"/> 2 <input type="radio"/> 2 En la tarde..... <input type="radio"/> 3 <input type="radio"/> 3 En la noche..... <input type="radio"/> 4 <input type="radio"/> 4 Casi nunca llega..... <input type="radio"/> 5 <input type="radio"/> 5	13 ARTEFACTOS DE LA VIVIENDA <div style="display: flex; justify-content: space-around; font-size: x-small;"> Tiene No tiene </div> Radio..... <input type="radio"/> 1 <input type="radio"/> 2 Cocina..... <input type="radio"/> 1 <input type="radio"/> 2 Plancha eléctrica..... <input type="radio"/> 1 <input type="radio"/> 2 Televisor blanco y negro..... <input type="radio"/> 1 <input type="radio"/> 2 Televisor a color..... <input type="radio"/> 1 <input type="radio"/> 2 Refrigerador..... <input type="radio"/> 1 <input type="radio"/> 2 Lavadora..... <input type="radio"/> 1 <input type="radio"/> 2 Calentador para baño..... <input type="radio"/> 1 <input type="radio"/> 2 Teléfono..... <input type="radio"/> 1 <input type="radio"/> 2 Cepillo eléctrico..... <input type="radio"/> 1 <input type="radio"/> 2 Tanque agua caliente..... <input type="radio"/> 1 <input type="radio"/> 2 Vehículo (no de trabajo)..... <input type="radio"/> 1 <input type="radio"/> 2									
4 EL TECHO <div style="display: flex; justify-content: space-around; font-size: x-small;"> Bueno Regular Malo </div> Tejas de barro..... <input type="radio"/> 01 <input type="radio"/> 02 <input type="radio"/> 03 Láminas de metal..... <input type="radio"/> 04 <input type="radio"/> 05 <input type="radio"/> 06 Asbesto cemento..... <input type="radio"/> 07 <input type="radio"/> 08 <input type="radio"/> 09 Otro..... <input type="radio"/> 10 <input type="radio"/> 11 <input type="radio"/> 12	9 SERVICIO DE BAÑO Solo para esta vivienda..... <input type="radio"/> 1 Para esta y otras viviendas..... <input type="radio"/> 2 No tiene..... <input type="radio"/> 3	ALGUNA PERSONA DE ESTE HOGAR: 1. ¿Tiene finca agropecuaria o realizó cultivos entre el 1º de mayo de 1983 y el 30 de abril de 1984? SI <input type="radio"/> 1 NO <input type="radio"/> 2 2. ¿Tiene ganado vacuno o porcino, o tiene aves de corral? SI <input type="radio"/> 1 NO <input type="radio"/> 2 Si al menos una de las dos respuestas es positiva, utilice tantas boletas del CENSO NACIONAL AGROPECUARIO como sean necesarias.									
5 EL PISO <div style="display: flex; justify-content: space-around; font-size: x-small;"> Bueno Regular Malo </div> Madera..... <input type="radio"/> 01 <input type="radio"/> 02 <input type="radio"/> 03 Mosaico..... <input type="radio"/> 04 <input type="radio"/> 05 <input type="radio"/> 06 Otro..... <input type="radio"/> 07 <input type="radio"/> 08 <input type="radio"/> 09 No tiene (piso de tierra)..... <input type="radio"/> 10	10 CLASE Y USO DE SERVICIO SANITARIO <div style="display: flex; justify-content: space-around; font-size: x-small;"> Solo para esta vivienda Para esta y otras viviendas </div> Cloaca o tanque séptico..... <input type="radio"/> 1 <input type="radio"/> 2 Pozo negro planché..... <input type="radio"/> 3 <input type="radio"/> 4 Pozo negro madera..... <input type="radio"/> 5 <input type="radio"/> 6 Otro..... <input type="radio"/> 7 <input type="radio"/> 8 No tiene..... <input type="radio"/> 9										
OBSERVACIONES:			RESUMEN DEL HOGAR <table border="1" style="width: 100%; border-collapse: collapse;"> <tr> <th style="width: 33%;">TOTAL</th> <th style="width: 33%;">HOMBRES</th> <th style="width: 33%;">MUJERES</th> </tr> <tr> <td style="text-align: center;"><input type="text"/></td> <td style="text-align: center;"><input type="text"/></td> <td style="text-align: center;"><input type="text"/></td> </tr> </table>			TOTAL	HOMBRES	MUJERES	<input type="text"/>	<input type="text"/>	<input type="text"/>
TOTAL	HOMBRES	MUJERES									
<input type="text"/>	<input type="text"/>	<input type="text"/>									

INDICE DE GRAFICOS

NUMERO	TITULO	PAGINA
1	Promedio de Ocupantes en Viviendas Individuales Ocupadas Por: Zona Según: Tipo de Vivienda. 1984	XXV
2	Distribución Porcentual del Total de Viviendas Individuales Ocupadas Por: Número de Ocupantes Según: Número de Aposentos. 1984	XXV
3	Distribución Porcentual del Total de Viviendas Individuales Ocupadas Por: Tenencia Según: Provincia. 1984	XXVI
4	Distribución Porcentual del Total de Viviendas Individuales Alquiladas Por: Monto de Alquiler. 1984.	XXVI
5	Distribución Porcentual del Total de Viviendas Individuales Ocupadas Por: Tipo de Sanitario Según: Provincia. 1984	XXVII
6	Distribución Porcentual del Total de Viviendas Individuales Ocupadas Por: Tipo de Servicio de Agua Según: Provincia, 1984	XXVII
7	Distribución Porcentual del Total de Viviendas Individuales Ocupadas Por: Tipo de Alumbrado Según: Provincia. 1984	XXVIII
8	Distribución Porcentual del Total de Viviendas Individuales Ocupadas Por: Tipo de Combustible Usado para cocinar Según: Provincia. 1984	XXVIII
9	Distribución Porcentual de Viviendas Individuales Ocupadas con uno o más Artefactos Según: Clase de Artefacto. 1984.	XXIX
10	Total de Viviendas Individuales Por: Ocupación Según: Provincia. 1984 (miles de viviendas)	XXIX

Gráfico No. 1

PROMEDIO DE OCUPANTES EN VIVIENDAS INDIVIDUALES OCUPADAS
 Por: ZONA
 Según: TIPO DE VIVIENDA. 1984

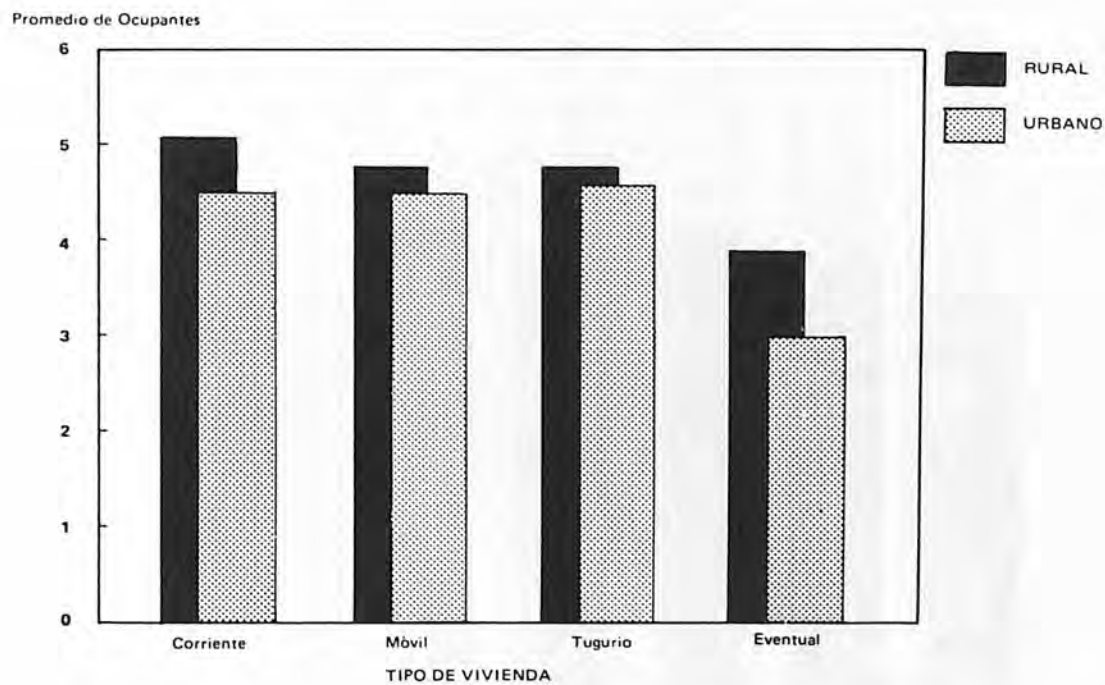


Gráfico No. 2

DISTRIBUCION PORCENTUAL DEL TOTAL DE VIVIENDAS INDIVIDUALES OCUPADAS
 Por: NUMERO DE OCUPANTES
 Según: NUMERO DE APOSENTO. 1984

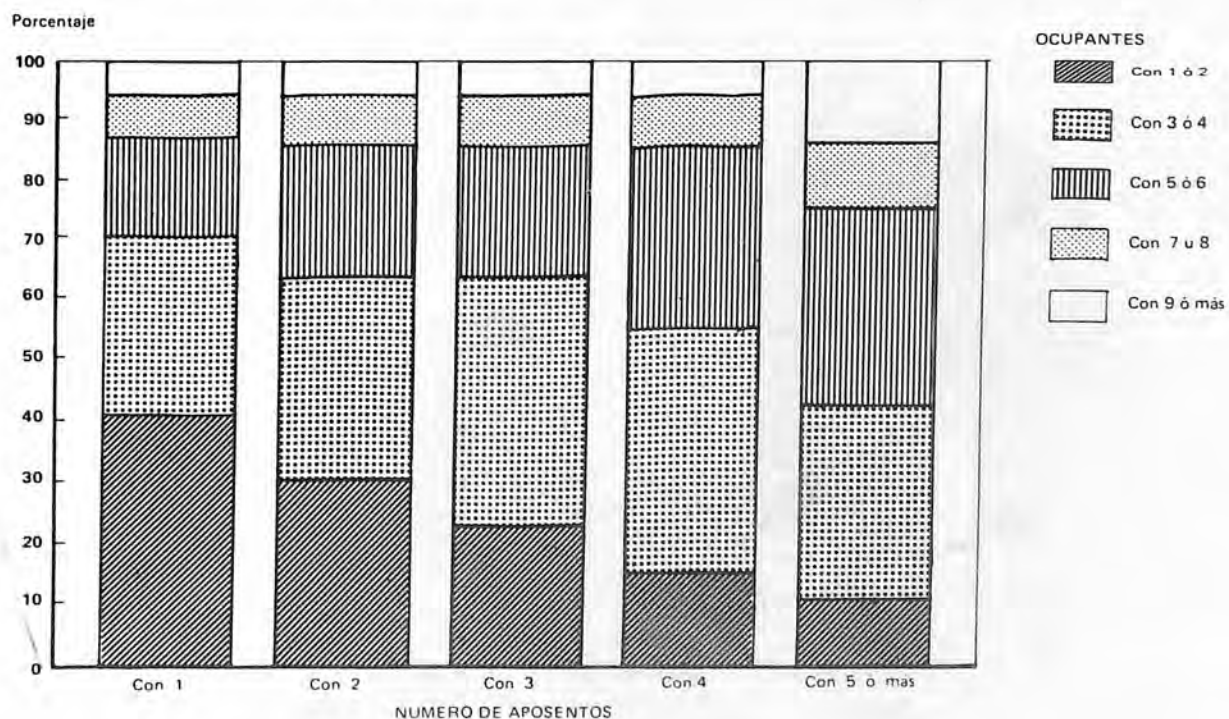


Gráfico No. 3

DISTRIBUCION PORCENTUAL DEL TOTAL DE VIVIENDAS INDIVIDUALES OCUPADAS
 Por: TENENCIA
 Según: PROVINCIA. 1984

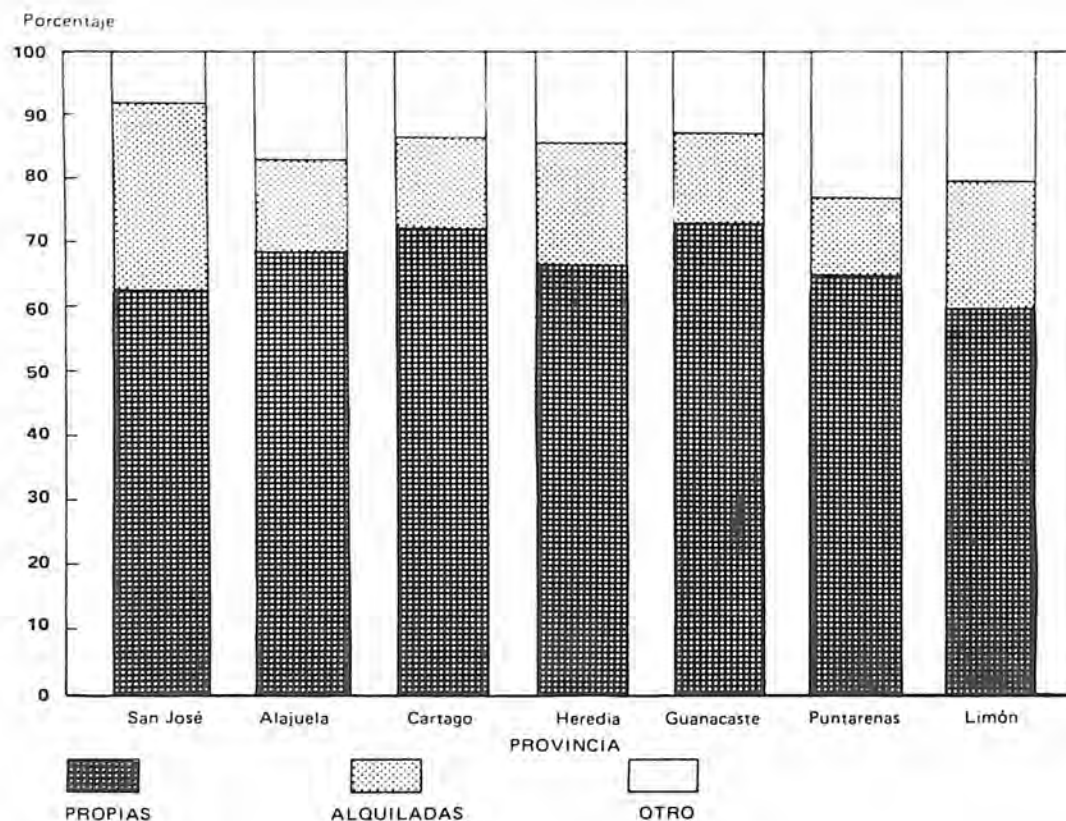


Gráfico No. 4

DISTRIBUCION PORCENTUAL DEL TOTAL DE VIVIENDAS INDIVIDUALES ALQUILADAS
 Por: MONTO DE ALQUILER. 1984

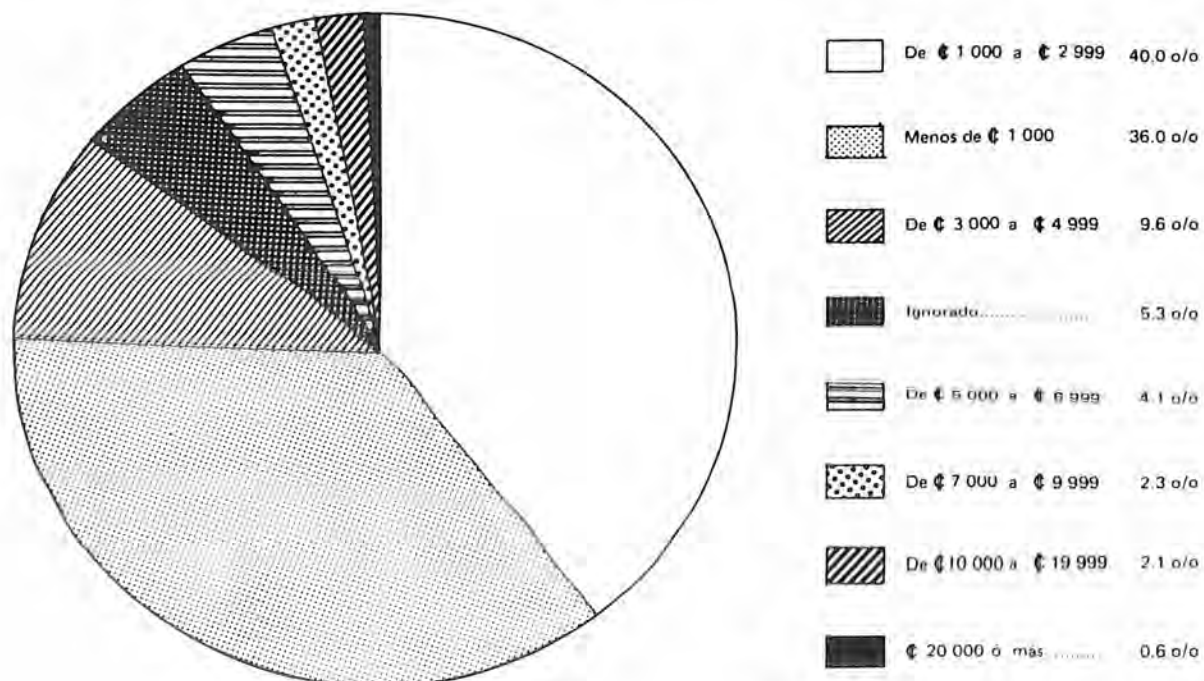


Gráfico No. 5

DISTRIBUCION PORCENTUAL DEL TOTAL DE VIVIENDAS INDIVIDUALES OCUPADAS
Por: TIPO DE SANITARIO
Según: PROVINCIA. 1984.

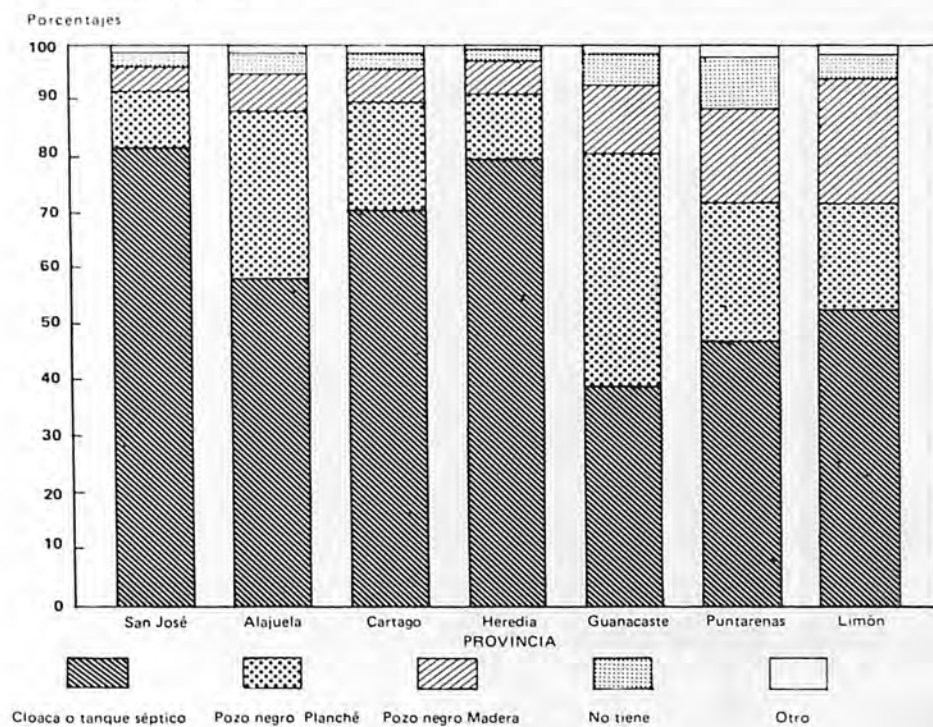


Gráfico No. 6

DISTRIBUCION PORCENTUAL DEL TOTAL DE VIVIENDAS INDIVIDUALES OCUPADAS
Por: TIPO DE SERVICIO DE AGUA
Según: PROVINCIA. 1984

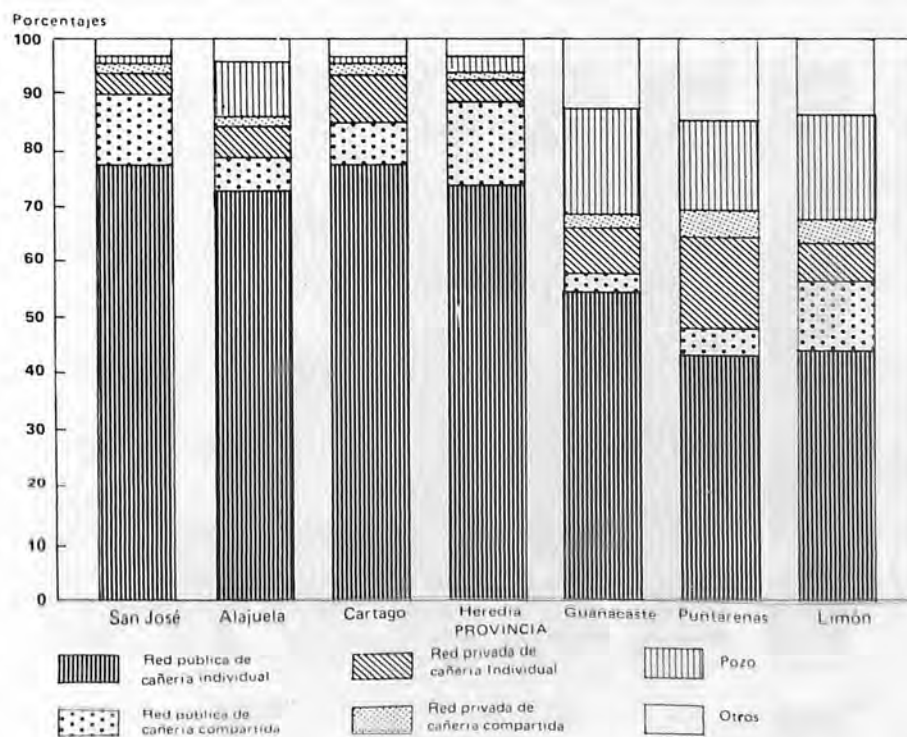


Gráfico No. 7

DISTRIBUCION PORCENTUAL DEL TOTAL DE VIVIENDAS INDIVIDUALES OCUPADAS
Por: TIPO DE ALUMBRADO
Según: PROVINCIA. 1984

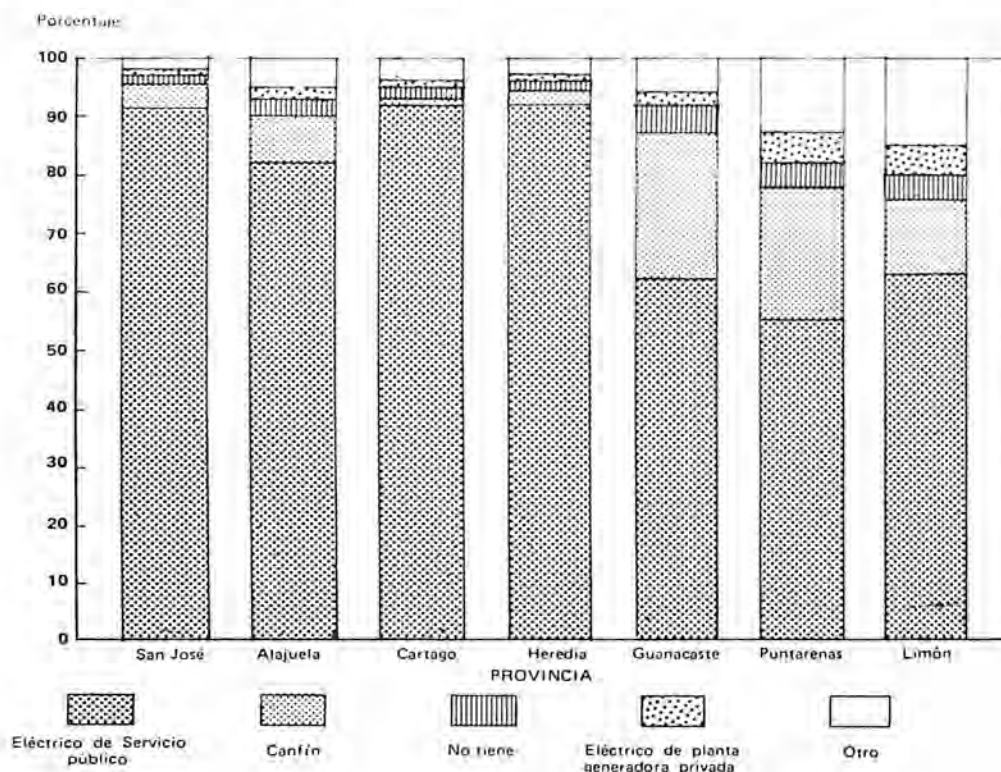


Gráfico No. 8

DISTRIBUCION PORCENTUAL DEL TOTAL DE VIVIENDAS INDIVIDUALES OCUPADAS
Por: TIPO DE COMBUSTIBLE USADO PARA COCINAR
Según: PROVINCIA. 1984

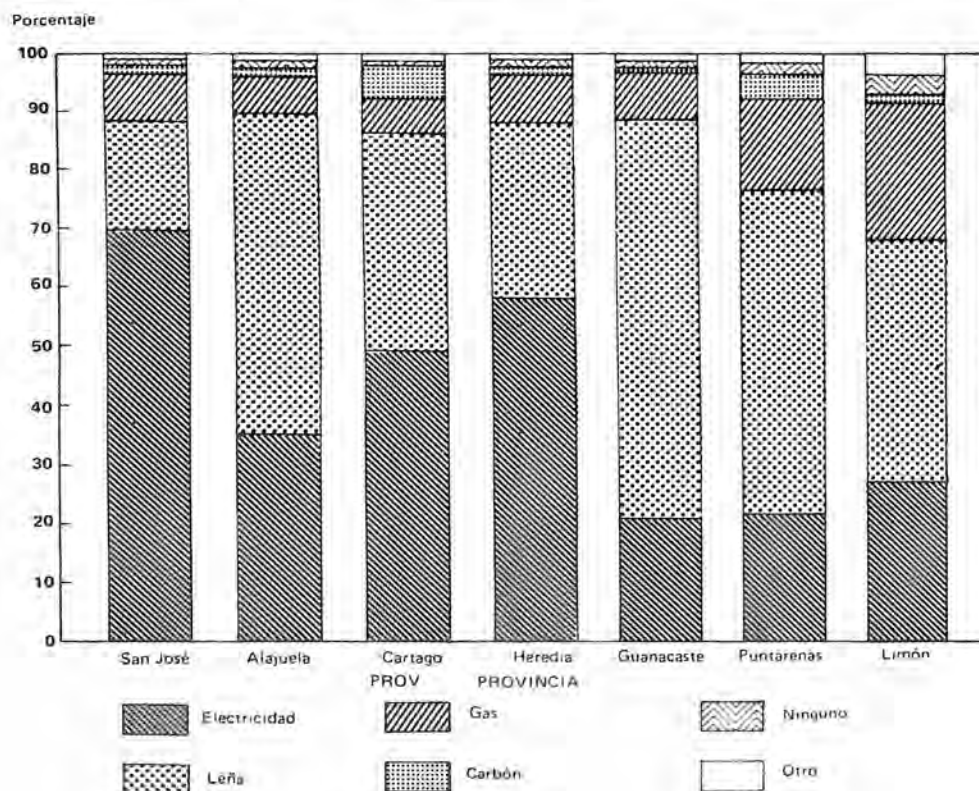


Gráfico No. 9

Según: DISTRIBUCION PORCENTUAL DE VIVIENDAS INDIVIDUALES OCUPADAS CON UNO O MAS ARTEFACTOS
CLASE DE ARTEFACTO. 1984

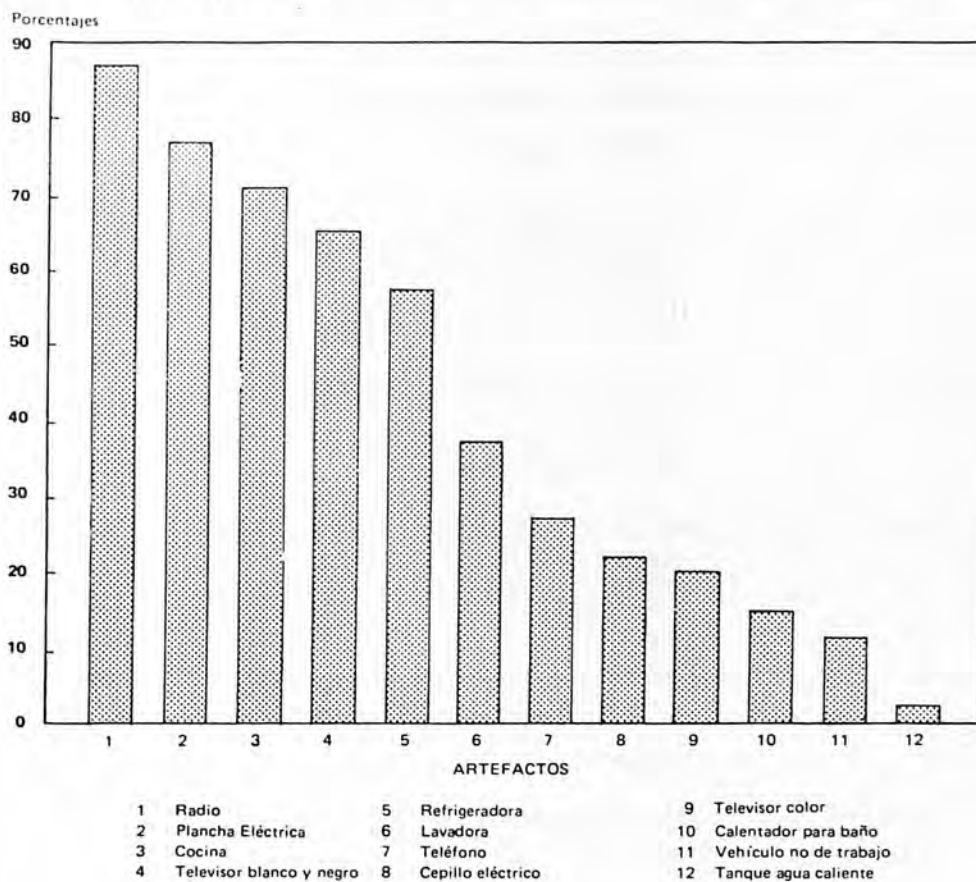
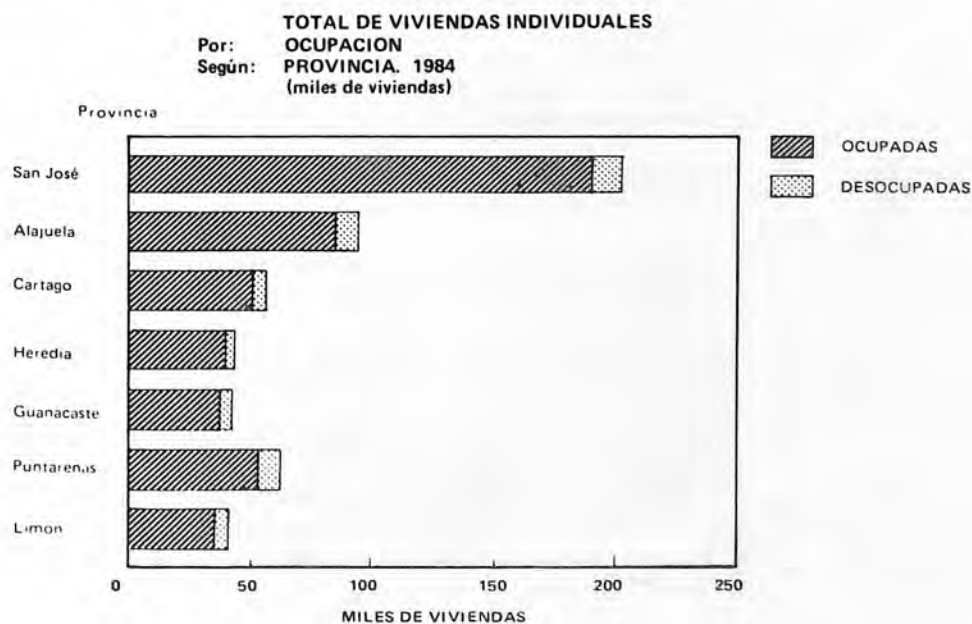


Gráfico No. 10



INDICE DE CUADROS POR TEMA

Temas	Clasificaciones Principales	Número de Cuadro	Número de Página
AGUA - Abastecimiento de	Total de Ocupantes - Tipo de Vivienda.....	6	183
	Estación y Continuidad del Servicio de agua.....	17	298
AGUA - Continuidad del Servicio	Estación y Clase de Abastecimiento de agua.....	17	298
ALQUILER MENSUAL (en colones)	Tipo de Vivienda y Número de aposentos.....	4	162
	Material predominante en las paredes exteriores.....	10	221
	Provincia, Cantón y Número de Ocupantes.....	16	285
ALUMBRADO - Tipo de	Total de Ocupantes - Tipo de Vivienda	11	228
APOSENTOS - Número de	Número de Ocupantes - Tenencia y Tipo de Vivienda	3	64
	Alquiler mensual (en colones) - Tipo de Vivienda	4	162
	Uso - Tipo de Vivienda	18	316
ARTEFACTOS EN LA VIVIENDA	Total de Viviendas Individuales Ocupadas que tienen un Artefacto o más - Número de Ocupantes	14	265
	Total de Viviendas Individuales Ocupadas que tienen un Artefacto o más - Tipo de Vivienda	15	278
BAÑO - Uso del Servicio de	Número de Ocupantes - Tipo de Vivienda	13	247
COMBUSTIBLE USADO PARA COCINAR	Tipo de Vivienda	12	237
ESTADOS DE LOS MATERIALES	Material Predominante en las Paredes Exteriores, Techo y Piso	7	201
HOGARES - Número de	Número de Ocupantes y Promedio de Ocupantes por Hogar - Tipo de Vivienda	19	323
OCUPACION DE LA VIVIENDA	Total de Viviendas Individuales y Colectivas - Zona..	2	58
OCUPANTES - Número de	Tenencia, Tipo de Vivienda y Número de Aposentos..	3	64
	Tipo de Vivienda y Uso del Servicio de Baño	13	247
	Artefactos de la Vivienda	14	265
	Alquiler Mensual (en colones).....	16	285
	Promedio de Ocupantes por Hogar - Tipo de Vivienda y Número de Hogares	19	323
OCUPANTES - Promedio por Hogar	Número de Ocupantes - Tipo de Vivienda y Número de Hogares	19	1
OCUPANTES - Promedio por Vivienda	Total de Viviendas Individuales y Colectivas Ocupadas, Total de Ocupantes - Tipo de Vivienda	1	1
OCUPANTES - Total de	Total de Viviendas Individuales y Colectivas Ocupadas y Promedio de Ocupantes por Vivienda - Tipo de Vivienda	1	165
	Total de Viviendas Individuales Ocupadas - Tipo de Vivienda, Clase y uso del servicio sanitario	5	183
	Total de Viviendas Individuales Ocupadas - Tipo de Vivienda, Clase y uso del Abastecimiento de agua.....	6	228
	Total de Viviendas Individuales Ocupadas - Tipo de Viviendas y Tipo de Alumbrado	11	237

INDICE DE CUADROS POR TEMA

Temas	Clasificaciones Principales	Número de Cuadro	Número de Página
	Total de Viviendas Individuales Ocupadas - Tipo de Vivienda y Combustible usado para cocinar	12	201
PAREDES EXTERIORES - Material Predominante de las	Estado de los Materiales	7	207
	Material Predominante en los Techos	8	214
	Material Predominante en los Pisos	9	221
	Alquiler Mensual (en colones)	10	221
PISO - Material Predominante en el	Estado de los Materiales	7	201
	Material Predominante en las Paredes Exteriores....	9	214
SERVICIO SANITARIO - Clase y Uso de	Tipo de Vivienda	5	165
TECHO - Material Predominante en el	Estado de los Materiales	7	201
	Material Predominante en las Paredes Exteriores....	8	207
TENENCIA	Número de Ocupantes - Tipo de Vivienda y Número de Aposentos	3	64
VIVIENDAS COLECTIVAS	Promedio de Ocupantes por Vivienda - Zona	1	1
	Zona y Ocupación de la Vivienda.....	2	58

INDICE DE CUADROS POR COSTA RICA Y POR PROVINCIAS

NUMERO	TITULO	PAGINAS							
		Costa Rica	San José	Alajuela	Cartago	Heredia	Guanacaste	Puntarenas	Limón
1	Total de Viviendas Individuales y Colectivas Ocupadas, Total de Ocupantes y Promedio de Ocupantes por Vivienda Zona.								
	Por: Provincia, Cantón, distrito y Tipo de Vivienda	1	1	15	29	35	41	48	54
2	Total de Viviendas Individuales y Colectivas.								
	Por: Zona y Ocupación de la Vivienda.								
	Según: Provincia, Cantón y Distrito.	58	58	59	60	61	62	62	63
3	Total de Viviendas Individuales Ocupadas.								
	Por: Número de Ocupantes.								
	Según: Provincia, Cantón, Tenencia, Tipo de Vivienda y Número de Aposentos,	64	65	89	106	115	127	139	153
4	Total de Viviendas Individuales Ocupadas Alquiladas.								
	Por: Alquiler mensual (en colones).								
	Según: Provincia, Tipo de Vivienda y Número de Aposentos.	162	162	162	163	163	163	164	164
5	Total de Viviendas Individuales Ocupadas y Total de Ocupantes.								
	Por: Tipo de Vivienda.								
	Según: Provincia, Cantón, Clase y uso del Servicio Sanitario.	165	165	169	172	174	176	179	181
6	Total de Viviendas Individuales Ocupadas y Total de Ocupantes.								
	Por: Tipo de Vivienda.								
	Según: Provincia, Cantón, Clase y uso del Abastecimiento de agua.	183	183	187	190	192	194	197	199
7	Total de Viviendas Individuales Ocupadas.								
	Por: Material Predominante en las Paredes Exteriores Techo y Piso.								
	Según: Provincia, Cantón y Estado de los Materiales.	201	201	202	203	204	204	205	206
8	Total de Viviendas Individuales Ocupadas.								
	Por: Material Predominante en los Techos.								
	Según: Provincia, Cantón y Material Predominante en las Paredes Exteriores.	207	207	208	209	210	211	212	213
9	Total de Viviendas Individuales Ocupadas.								
	Por: Material Predominante en los Pisos.								
	Según: Provincia, Cantón y Material Predominante en las Paredes Exteriores.	214	214	215	216	217	218	219	220
10	Total de Viviendas Individuales Ocupadas Alquiladas.								
	Por: Alquiler Mensual (en colones)								
	Según: Provincia, Cantón y Material Predominante en las Paredes Exteriores.	221	221	222	223	224	225	226	227
11	Total de Viviendas Individuales Ocupadas y Total de Ocupantes.								
	Por: Tipo de Vivienda.								
	Según: Provincia, Cantón y Tipo de Alumbrado.	228	228	230	231	232	233	235	236
12	Total de Viviendas Individuales Ocupadas y Total de Ocupantes.								
	Por: Tipo de Vivienda.								
	Según: Provincia, Cantón y Combustible Usado Para Cocinar.	237	237	239	241	242	243	244	246

INDICE DE CUADROS POR COSTA RICA Y POR PROVINCIAS

NUMERO	TITULO	PAGINAS							
		Costa Rica	San José	Ala-Juela	Carta-go	Here-dia	Guana-caste	Punta-renas	Limón
13	Total de Viviendas Individuales Ocupadas. Por: Número de Ocupantes. Según: Provincia, Cantón, Tipo de Vivienda y Uso del Servicio de Baño.....	247	247	251	254	256	258	261	263
14	Total de Viviendas Individuales Ocupadas que tienen un artefacto o más. Por: Artefactos de la Vivienda. Según: Provincia, Cantón y Número de Ocupantes.....	265	265	268	270	271	273	275	276
15	Total de Viviendas Individuales Ocupadas que tienen un Artefacto o más. Por: Artefactos de la Vivienda. Según: Provincia, Cantón y Tipo de Vivienda,	278	278	279	280	281	282	283	284
16	Total de Viviendas Individuales Ocupadas Alquiladas. Por: Alquiler Mensual (en colones). Según: Provincia, Cantón y Número de Ocupantes,	285	285	288	290	291	293	295	296
17	Total de Viviendas Individuales Ocupadas. Por: Estación y Continuidad del Servicio de Agua. Según: Provincia, Cantón y Clase de Abastecimiento de Agua.	298	298	302	305	307	309	312	314
18	Total de Viviendas Individuales Ocupadas. Por: Uso y Número de Aposentos. Según: Provincia, Cantón y Tipo de Vivienda,	316	316	317	318	319	320	321	322
19	Total de Viviendas Individuales Ocupadas. Por: Número de Ocupantes y Promedio de Ocupantes por Hogar. Según: Provincia, Cantón, Tipo de Vivienda y Número de Hogares... ..	323	323	327	330	332	334	337	339

TOTAL DE VIVIENDAS INDIVIDUALES Y COLECTIVAS COLFAMIS

1 POR : ZONA, TOTAL DE OCUPANTES Y PROMEDIO DE OCUPANTES POR VIVIENDA
SEGUN : PROVINCIA, CANTON, DISTRITO Y TIPO DE VIVIENDA

PROVINCIA, CANTON, DISTRITO Y TIPC DE VIVIENIA	TOTAL			URBANO			RURAL		
	VIVIENDAS	CCUPANTES	PROMEDIO	VIVIENDAS	OCUPANTES	PROMEDIO	VIVIENDAS	OCUPANTES	PROMEDIO
COSTA RICA									
TOTAL	500,788	2,416,809	4.8	237,503	1,075,254	4.5	263,285	1,341,555	5.1
INDIVIDUAL	500,030	2,404,530	4.8	237,115	1,069,394	4.5	262,915	1,335,136	5.1
CORRIENTE	488,501	2,352,602	4.8	232,158	1,047,697	4.5	256,343	1,304,905	5.1
MOVIL	425	1,594	4.7	140	626	4.5	285	1,368	4.8
EVENTUAL	1,930	6,897	3.6	692	2,062	3.0	1,238	4,835	3.9
TUGURIO	9,174	43,037	4.7	4,125	19,009	4.6	5,049	24,028	4.8
COLECTIVA	758	12,279	16.2	388	5,860	15.1	370	6,419	17.3
SAN JOSE									
TOTAL	192,284	890,434	4.6	141,801	635,191	4.5	50,483	255,243	5.1
INDIVIDUAL	192,070	886,543	4.6	141,606	631,672	4.5	50,464	254,871	5.1
CORRIENTE	187,756	867,094	4.6	138,311	617,005	4.5	49,445	250,089	5.1
MOVIL	119	532	4.5	80	324	4.1	39	208	5.3
EVENTUAL	529	1,896	3.6	365	1,148	3.1	164	748	4.6
TUGURIO	3,666	17,021	4.6	2,850	13,195	4.6	816	3,826	4.7
COLECTIVA	214	3,691	16.2	155	3,519	16.0	19	372	19.6
CANTON CENTRAL									
TOTAL	55,125	241,464	4.4	55,125	241,464	4.4	-	-	0.0
INDIVIDUAL	55,019	239,425	4.4	55,019	239,425	4.4	-	-	0.0
CORRIENTE	54,122	235,701	4.4	54,122	235,701	4.4	-	-	0.0
MOVIL	28	122	4.4	28	122	4.4	-	-	0.0
EVENTUAL	158	436	2.8	158	436	2.8	-	-	0.0
TUGURIO	700	3,166	4.5	700	3,166	4.5	-	-	0.0
COLECTIVA	106	2,039	19.2	106	2,039	19.2	-	-	0.0
EL CARMEN									
TOTAL	1,721	5,942	3.5	1,721	5,942	3.5	-	-	0.0
INDIVIDUAL	1,714	5,811	3.4	1,714	5,811	3.4	-	-	0.0
CORRIENTE	1,708	5,789	3.4	1,708	5,789	3.4	-	-	0.0
MOVIL	-	-	0.0	-	-	0.0	-	-	0.0
EVENTUAL	6	22	3.7	6	22	3.7	-	-	0.0
TUGURIO	-	-	0.0	-	-	0.0	-	-	0.0
COLECTIVA	7	121	16.7	7	121	16.7	-	-	0.0
MERCEI									
TOTAL	3,724	15,363	4.1	3,724	15,363	4.1	-	-	0.0
INDIVIDUAL	3,713	15,245	4.1	3,713	15,245	4.1	-	-	0.0
CORRIENTE	3,660	15,155	4.1	3,660	15,155	4.1	-	-	0.0
MOVIL	-	-	0.0	-	-	0.0	-	-	0.0
EVENTUAL	1	1	1.0	1	1	1.0	-	-	0.0
TUGURIO	32	89	2.8	32	89	2.8	-	-	0.0
COLECTIVA	11	118	10.7	11	118	10.7	-	-	0.0
HOSPITAL									
TOTAL	6,387	27,097	4.2	6,387	27,097	4.2	-	-	0.0
INDIVIDUAL	6,362	26,737	4.2	6,362	26,737	4.2	-	-	0.0
CORRIENTE	6,259	26,421	4.2	6,259	26,421	4.2	-	-	0.0
MOVIL	3	15	5.0	3	15	5.0	-	-	0.0
EVENTUAL	57	150	2.6	57	150	2.6	-	-	0.0
TUGURIO	43	151	3.5	43	151	3.5	-	-	0.0
COLECTIVA	25	360	14.4	25	360	14.4	-	-	0.0
CATEDRAL									
TOTAL	6,045	21,574	3.6	6,045	21,574	3.6	-	-	0.0
INDIVIDUAL	6,026	21,394	3.6	6,026	21,394	3.6	-	-	0.0
CORRIENTE	5,928	21,114	3.6	5,928	21,114	3.6	-	-	0.0
MOVIL	-	-	0.0	-	-	0.0	-	-	0.0
EVENTUAL	27	57	2.1	27	57	2.1	-	-	0.0
TUGURIO	71	223	3.1	71	223	3.1	-	-	0.0
COLECTIVA	19	180	9.5	19	180	9.5	-	-	0.0
ZAPOTE									
TOTAL	4,357	18,504	4.2	4,357	18,504	4.2	-	-	0.0
INDIVIDUAL	4,347	18,358	4.2	4,347	18,358	4.2	-	-	0.0
CORRIENTE	4,316	18,234	4.2	4,316	18,234	4.2	-	-	0.0
MOVIL	1	5	5.0	1	5	5.0	-	-	0.0
EVENTUAL	5	14	2.8	5	14	2.8	-	-	0.0
TUGURIO	25	105	4.2	25	105	4.2	-	-	0.0
COLECTIVA	10	146	14.6	10	146	14.6	-	-	0.0
SAN FCO DE DOS RIOS									
TOTAL	3,557	15,256	4.3	3,557	15,256	4.3	-	-	0.0
INDIVIDUAL	3,556	15,246	4.3	3,556	15,246	4.3	-	-	0.0
CORRIENTE	3,538	15,176	4.3	3,538	15,176	4.3	-	-	0.0
MOVIL	1	4	4.0	1	4	4.0	-	-	0.0
EVENTUAL	8	26	3.3	8	26	3.3	-	-	0.0
TUGURIO	9	40	4.4	9	40	4.4	-	-	0.0
COLECTIVA	1	10	10.0	1	10	10.0	-	-	0.0

TOTAL DE VIVIENDAS INDIVIDUALES Y COLECTIVAS OCUPADAS

1 POR : ZONA, TOTAL DE OCUPANTES Y PROMEDIO DE OCUPANTES POR VIVIENDA
SEGUN : PROVINCIA, CANTON, DISTRITO Y TIPO DE VIVIENDA

PROVINCIA, CANTON, DISTRITO Y TIPO DE VIVIENDA	TOTAL			URBANO			RURAL		
	VIVIENDAS	OCUPANTES	PROMEDIO	VIVIENDAS	OCUPANTES	PROMEDIO	VIVIENDAS	OCUPANTES	PROMEDIO
LRUC#									
TOTAL	1,885	8,932	4.7	1,885	8,932	4.7	-	-	.0
INDIVIDUAL	1,880	8,894	4.7	1,880	8,894	4.7	-	-	.0
CORRIENTE	1,822	8,851	4.7	1,822	8,851	4.7	-	-	.0
MOVIL	5	13	2.6	5	13	2.6	-	-	.0
EVENTUAL	4	10	2.5	4	10	2.5	-	-	.0
TUGURIO	48	220	4.6	48	220	4.6	-	-	.0
COLECTIVA	5	38	7.6	5	38	7.6	-	-	.0
MATA REDONDA									
TOTAL	2,210	9,486	4.3	2,210	9,486	4.3	-	-	.0
INDIVIDUAL	2,207	9,465	4.3	2,207	9,465	4.3	-	-	.0
CORRIENTE	2,174	9,264	4.3	2,174	9,264	4.3	-	-	.0
MOVIL	-	-	.0	-	-	.0	-	-	.0
EVENTUAL	2	2	1.0	2	2	1.0	-	-	.0
TUGURIO	31	199	6.4	31	199	6.4	-	-	.0
COLECTIVA	3	21	7.0	3	21	7.0	-	-	.0
PAVAS									
TOTAL	6,447	31,690	4.9	6,447	31,690	4.9	-	-	.0
INDIVIDUAL	6,435	30,859	4.8	6,435	30,859	4.8	-	-	.0
CORRIENTE	6,269	30,085	4.8	6,269	30,085	4.8	-	-	.0
MOVIL	10	47	4.7	10	47	4.7	-	-	.0
EVENTUAL	8	8	1.0	8	8	1.0	-	-	.0
TUGURIO	152	719	4.7	152	719	4.7	-	-	.0
COLECTIVA	8	831	103.9	8	831	103.9	-	-	.0
MATILLO									
TOTAL	11,071	52,539	4.7	11,071	52,539	4.7	-	-	.0
INDIVIDUAL	11,064	52,449	4.7	11,064	52,449	4.7	-	-	.0
CORRIENTE	10,841	51,308	4.7	10,841	51,308	4.7	-	-	.0
MOVIL	7	34	4.9	7	34	4.9	-	-	.0
EVENTUAL	21	79	3.8	21	79	3.8	-	-	.0
TUGURIO	195	1,028	5.3	195	1,028	5.3	-	-	.0
COLECTIVA	7	90	12.9	7	90	12.9	-	-	.0
SAN SEBASTIAN									
TOTAL	7,721	35,081	4.5	7,721	35,081	4.5	-	-	.0
INDIVIDUAL	7,711	34,967	4.5	7,711	34,967	4.5	-	-	.0
CORRIENTE	7,597	34,504	4.5	7,597	34,504	4.5	-	-	.0
MOVIL	1	4	4.0	1	4	4.0	-	-	.0
EVENTUAL	15	67	3.5	15	67	3.5	-	-	.0
TUGURIO	94	392	4.2	94	392	4.2	-	-	.0
COLECTIVA	10	114	11.4	10	114	11.4	-	-	.0
ESCAZU									
TOTAL	6,936	33,101	4.8	3,906	18,104	4.6	3,030	14,997	4.9
INDIVIDUAL	6,930	32,977	4.8	3,900	17,980	4.6	3,030	14,997	4.9
CORRIENTE	6,747	32,125	4.8	3,786	17,440	4.6	2,961	14,685	5.0
MOVIL	3	15	5.0	1	7	7.0	2	12	6.0
EVENTUAL	7	15	2.1	3	11	3.7	4	4	1.0
TUGURIO	173	818	4.7	110	522	4.7	63	296	4.7
COLECTIVA	6	124	20.7	6	124	20.7	-	-	.0
ESCAZU									
TOTAL	2,228	10,505	4.7	2,109	9,925	4.7	119	580	4.9
INDIVIDUAL	2,222	10,381	4.7	2,103	9,801	4.7	119	580	4.9
CORRIENTE	2,177	10,170	4.7	2,067	9,636	4.7	110	534	4.9
MOVIL	2	12	6.0	-	-	.0	2	12	6.0
EVENTUAL	2	10	5.0	2	10	5.0	-	-	.0
TUGURIO	41	189	4.6	34	155	4.6	7	34	4.9
COLECTIVA	6	124	20.7	6	124	20.7	-	-	.0
SAN ANTONIO									
TOTAL	2,468	12,338	5.0	470	2,244	4.8	1,998	10,094	5.1
INDIVIDUAL	2,468	12,338	5.0	470	2,244	4.8	1,998	10,094	5.1
CORRIENTE	2,404	12,441	5.0	457	2,172	4.8	1,947	9,866	5.1
MOVIL	-	-	.0	-	-	.0	-	-	.0
EVENTUAL	1	1	1.0	-	-	.0	1	1	1.0
TUGURIO	63	296	4.7	13	69	5.3	50	227	4.5
COLECTIVA	-	-	.0	-	-	.0	-	-	.0
SAN RAFAEL									
TOTAL	2,240	10,258	4.6	1,327	5,935	4.5	913	4,323	4.7
INDIVIDUAL	2,240	10,258	4.6	1,327	5,935	4.5	913	4,323	4.7
CORRIENTE	2,166	9,914	4.6	1,262	5,629	4.5	904	4,285	4.7
MOVIL	1	7	7.0	1	7	7.0	-	-	.0
EVENTUAL	4	4	1.0	1	1	1.0	3	3	1.0
TUGURIO	69	332	4.8	63	298	4.7	6	35	5.8
COLECTIVA	-	-	.0	-	-	.0	-	-	.0

TOTAL DE VIVIENDAS INDIVIDUALES Y COLECTIVAS OCUPADAS

1

PCR : ZONA, TOTAL DE OCLPANTES Y PROMEDIO DE OCLPANTES POR VIVIENDA

SEGUN : PROVINCIA, CANTON, DISTRITO Y TIPO DE VIVIENDA

PROVINCIA, CANTON, DISTRITO Y TIPO DE VIVIENDA	TOTAL			URBANO			RURAL		
	VIVIENDAS	OCCUPANTES	PROMEDIO	VIVIENDAS	OCCUPANTES	PROMEDIO	VIVIENDAS	OCCUPANTES	PROMEDIO
DESAMPARADOS									
TOTAL	23,035	106,624	4.7	17,406	81,176	4.7	5,629	27,646	4.9
INDIVIDUAL	23,026	108,631	4.7	17,397	80,985	4.7	5,629	27,646	4.9
CORRIENTE	22,469	106,044	4.7	16,913	78,715	4.7	5,556	27,329	4.9
MOVIL	17	78	4.6	11	50	4.5	6	26	4.7
EVENTUAL	50	211	4.2	41	176	4.3	9	35	3.7
TUGURIO	490	2,298	4.7	432	2,042	4.7	58	256	4.4
COLECTIVA	9	193	21.4	9	193	21.4	-	-	.0
DESAMPARADOS									
TOTAL	9,387	43,352	4.6	9,387	43,352	4.6	-	-	.0
INDIVIDUAL	9,381	43,292	4.6	9,381	43,292	4.6	-	-	.0
CORRIENTE	9,077	41,851	4.6	9,077	41,851	4.6	-	-	.0
MOVIL	6	33	5.5	6	33	5.5	-	-	.0
EVENTUAL	6	19	3.2	6	19	3.2	-	-	.0
TUGURIO	292	1,389	4.8	292	1,389	4.8	-	-	.0
COLECTIVA	6	60	10.0	6	60	10.0	-	-	.0
SAN MIGUEL									
TOTAL	2,507	12,053	4.8	-	-	.0	2,507	12,053	4.8
INDIVIDUAL	2,507	12,053	4.8	-	-	.0	2,507	12,053	4.8
CORRIENTE	2,488	11,981	4.8	-	-	.0	2,488	11,981	4.8
MOVIL	-	-	.0	-	-	.0	-	-	.0
EVENTUAL	2	4	2.0	-	-	.0	2	4	2.0
TUGURIO	17	68	4.0	-	-	.0	17	68	4.0
COLECTIVA	-	-	.0	-	-	.0	-	-	.0
SAN JUAN DE DIOS									
TOTAL	2,034	9,540	4.7	971	4,444	4.6	1,063	5,096	4.8
INDIVIDUAL	2,034	9,540	4.7	971	4,444	4.6	1,063	5,096	4.8
CORRIENTE	2,006	9,424	4.7	965	4,422	4.6	1,041	5,002	4.8
MOVIL	1	5	5.0	-	-	.0	1	5	5.0
EVENTUAL	1	7	7.0	-	-	.0	1	7	7.0
TUGURIO	26	104	4.0	6	22	3.7	20	82	4.1
COLECTIVA	-	-	.0	-	-	.0	-	-	.0
SAN RAFAEL									
TOTAL	1,528	7,550	4.9	1,487	7,344	4.9	41	206	5.0
INDIVIDUAL	1,527	7,436	4.9	1,486	7,230	4.9	41	206	5.0
CORRIENTE	1,476	7,203	4.9	1,441	7,023	4.9	37	180	4.9
MOVIL	1	6	6.0	1	6	6.0	-	-	.0
EVENTUAL	1	5	5.0	1	5	5.0	-	-	.0
TUGURIO	47	222	4.7	43	196	4.6	4	26	6.5
COLECTIVA	1	114	114.0	1	114	114.0	-	-	.0
SAN ANTONIO									
TOTAL	1,715	7,519	4.4	1,665	7,298	4.4	50	221	4.4
INDIVIDUAL	1,714	7,509	4.4	1,664	7,288	4.4	50	221	4.4
CORRIENTE	1,699	7,459	4.4	1,652	7,246	4.4	47	213	4.5
MOVIL	3	10	3.3	3	10	3.3	-	-	.0
EVENTUAL	8	19	2.4	6	15	2.5	2	4	2.0
TUGURIO	4	21	5.3	3	17	5.7	1	4	4.0
COLECTIVA	1	10	10.0	1	10	10.0	-	-	.0
FRAILES									
TOTAL	492	2,622	5.3	-	-	.0	492	2,622	5.3
INDIVIDUAL	492	2,622	5.3	-	-	.0	492	2,622	5.3
CORRIENTE	487	2,600	5.3	-	-	.0	487	2,600	5.3
MOVIL	-	-	.0	-	-	.0	-	-	.0
EVENTUAL	4	18	4.5	-	-	.0	4	18	4.5
TUGURIO	1	4	4.0	-	-	.0	1	4	4.0
COLECTIVA	-	-	.0	-	-	.0	-	-	.0
PATARRA									
TOTAL	740	3,390	4.6	-	-	.0	740	3,390	4.6
INDIVIDUAL	740	3,390	4.6	-	-	.0	740	3,390	4.6
CORRIENTE	727	3,320	4.6	-	-	.0	727	3,320	4.6
MOVIL	-	-	.0	-	-	.0	-	-	.0
EVENTUAL	-	-	.0	-	-	.0	-	-	.0
TUGURIO	13	70	5.4	-	-	.0	13	70	5.4
COLECTIVA	-	-	.0	-	-	.0	-	-	.0
SAN CRISTOBAL									
TOTAL	405	2,286	5.6	-	-	.0	405	2,286	5.6
INDIVIDUAL	405	2,286	5.6	-	-	.0	405	2,286	5.6
CORRIENTE	401	2,272	5.7	-	-	.0	401	2,272	5.7
MOVIL	3	13	4.3	-	-	.0	3	13	4.3
EVENTUAL	-	-	.0	-	-	.0	-	-	.0
TUGURIO	1	1	1.0	-	-	.0	1	1	1.0
COLECTIVA	-	-	.0	-	-	.0	-	-	.0

TOTAL DE VIVIENDAS INDIVIDUALES Y COLECTIVAS OCUPADAS

1 POR ZONA, TOTAL DE OCUPANTES Y PROMEDIO DE OCUPANTES POR VIVIENDA
SEGUN PROVINCIA, CANTON, DISTRITO Y TIPO DE VIVIENDA

PROVINCIA, CANTON, DISTRITO Y TIPO DE VIVIENDA	TOTAL			URBANO			RURAL		
	VIVIENDAS	OCUPANTES	PROMEDIO	VIVIENDAS	OCUPANTES	PROMEDIO	VIVIENDAS	OCUPANTES	PROMEDIO
PCSARIO									
TOTAL	301	1,606	5.3	-	-	.0	301	1,606	5.3
INDIVIDUAL	301	1,606	5.3	-	-	.0	301	1,606	5.3
CORRIENTE	298	1,595	5.4	-	-	.0	298	1,595	5.4
MOVIL	2	10	5.0	-	-	.0	2	10	5.0
EVENTUAL	-	-	.0	-	-	.0	-	-	.0
TUGURIO	1	1	1.0	-	-	.0	1	1	1.0
COLECTIVA	-	-	.0	-	-	.0	-	-	.0
IASAS									
TOTAL	1,481	7,351	5.0	1,451	7,185	5.0	30	166	5.5
INDIVIDUAL	1,481	7,342	5.0	1,451	7,176	5.0	30	166	5.5
CORRIENTE	1,415	7,015	5.0	1,385	6,849	5.0	30	166	5.5
MOVIL	-	-	.0	-	-	.0	-	-	.0
EVENTUAL	27	137	5.1	27	137	5.1	-	-	.0
TUGURIO	38	190	5.0	38	190	5.0	-	-	.0
COLECTIVA	1	9	9.0	1	9	9.0	-	-	.0
SAN RAFAEL ABAJO									
TOTAL	2,445	11,555	4.7	2,445	11,555	4.7	-	-	.0
INDIVIDUAL	2,445	11,555	4.7	2,445	11,555	4.7	-	-	.0
CORRIENTE	2,393	11,324	4.7	2,393	11,324	4.7	-	-	.0
MOVIL	1	1	1.0	1	1	1.0	-	-	.0
EVENTUAL	1	2	2.0	1	2	2.0	-	-	.0
TUGURIO	50	228	4.6	50	228	4.6	-	-	.0
COLECTIVA	-	-	.0	-	-	.0	-	-	.0
PURISCAL									
TOTAL	4,797	23,122	4.8	731	3,143	4.3	4,066	19,980	4.9
INDIVIDUAL	4,797	23,123	4.8	731	3,143	4.3	4,066	19,980	4.9
CORRIENTE	4,698	22,658	4.8	719	3,082	4.3	3,979	19,576	4.9
MOVIL	6	27	4.5	-	-	.0	6	27	4.5
EVENTUAL	13	57	4.4	-	-	.0	13	57	4.4
TUGURIO	80	381	4.8	12	61	5.1	68	320	4.7
COLECTIVA	-	-	.0	-	-	.0	-	-	.0
SANTIAGO									
TOTAL	1,717	7,843	4.6	731	3,143	4.3	986	4,700	4.8
INDIVIDUAL	1,717	7,843	4.6	731	3,143	4.3	986	4,700	4.8
CORRIENTE	1,674	7,618	4.6	719	3,082	4.3	955	4,536	4.7
MOVIL	1	8	8.0	-	-	.0	1	8	8.0
EVENTUAL	4	17	4.3	-	-	.0	4	17	4.3
TUGURIO	38	200	5.3	12	61	5.1	26	139	5.3
COLECTIVA	-	-	.0	-	-	.0	-	-	.0
PERCEDES SUL									
TOTAL	727	3,576	4.9	-	-	.0	727	3,576	4.9
INDIVIDUAL	727	3,576	4.9	-	-	.0	727	3,576	4.9
CORRIENTE	723	3,550	4.9	-	-	.0	723	3,550	4.9
MOVIL	-	-	.0	-	-	.0	-	-	.0
EVENTUAL	-	-	.0	-	-	.0	-	-	.0
TUGURIO	4	26	6.5	-	-	.0	4	26	6.5
COLECTIVA	-	-	.0	-	-	.0	-	-	.0
AREACOS									
TOTAL	481	2,422	5.0	-	-	.0	481	2,422	5.0
INDIVIDUAL	481	2,422	5.0	-	-	.0	481	2,422	5.0
CORRIENTE	475	2,404	5.1	-	-	.0	475	2,404	5.1
MOVIL	2	6	3.0	-	-	.0	2	6	3.0
EVENTUAL	3	11	3.7	-	-	.0	3	11	3.7
TUGURIO	1	1	1.0	-	-	.0	1	1	1.0
COLECTIVA	-	-	.0	-	-	.0	-	-	.0
GRIFO ALTO									
TOTAL	182	916	5.0	-	-	.0	182	916	5.0
INDIVIDUAL	182	916	5.0	-	-	.0	182	916	5.0
CORRIENTE	182	916	5.0	-	-	.0	182	916	5.0
MOVIL	-	-	.0	-	-	.0	-	-	.0
EVENTUAL	-	-	.0	-	-	.0	-	-	.0
TUGURIO	-	-	.0	-	-	.0	-	-	.0
COLECTIVA	-	-	.0	-	-	.0	-	-	.0
SAN RAFAEL									
TOTAL	309	1,426	4.6	-	-	.0	309	1,426	4.6
INDIVIDUAL	309	1,426	4.6	-	-	.0	309	1,426	4.6
CORRIENTE	291	1,349	4.6	-	-	.0	291	1,349	4.6
MOVIL	-	-	.0	-	-	.0	-	-	.0
EVENTUAL	1	5	5.0	-	-	.0	1	5	5.0
TUGURIO	17	72	4.2	-	-	.0	17	72	4.2
COLECTIVA	-	-	.0	-	-	.0	-	-	.0

TOTAL DE VIVIENDAS INDIVIDUALES Y COLECTIVAS OCUPADAS

1 POR : ZONA, TOTAL DE OCUPANTES Y PROMEDIO DE OCUPANTES POR VIVIENDA
SEGUN : PROVINCIA, CANTON, DISTRITO Y TIPO DE VIVIENDA

PROVINCIA, CANTON, DISTRITO Y TIPO DE VIVIENDA	TOTAL			URBANO			RURAL		
	VIVIENDAS	OCUPANTES	PROMEDIO	VIVIENDAS	OCUPANTES	PROMEDIO	VIVIENDAS	OCUPANTES	PROMEDIO
CANDELARITA									
TOTAL	271	1,323	4.9	-	-	.0	271	1,323	4.9
INDIVIDUAL	271	1,333	4.9	-	-	.0	271	1,333	4.9
CORRIENTE	270	1,328	4.9	-	-	.0	270	1,328	4.9
MOVIL	-	-	.0	-	-	.0	-	-	.0
EVENTUAL	1	5	5.0	-	-	.0	1	5	5.0
TUGURIO	-	-	.0	-	-	.0	-	-	.0
COLECTIVA	-	-	.0	-	-	.0	-	-	.0
DESARFARAITCS									
TOTAL	96	467	4.9	-	-	.0	96	467	4.9
INDIVIDUAL	96	467	4.9	-	-	.0	96	467	4.9
CORRIENTE	94	458	4.9	-	-	.0	94	458	4.9
MOVIL	2	5	4.5	-	-	.0	2	5	4.5
EVENTUAL	-	-	.0	-	-	.0	-	-	.0
TUGURIO	-	-	.0	-	-	.0	-	-	.0
COLECTIVA	-	-	.0	-	-	.0	-	-	.0
SAN ANTONIO									
TOTAL	391	1,894	4.8	-	-	.0	391	1,894	4.8
INDIVIDUAL	391	1,894	4.8	-	-	.0	391	1,894	4.8
CORRIENTE	375	1,822	4.8	-	-	.0	375	1,822	4.8
MOVIL	1	4	4.0	-	-	.0	1	4	4.0
EVENTUAL	3	10	3.3	-	-	.0	3	10	3.3
TUGURIO	12	47	3.9	-	-	.0	12	47	3.9
COLECTIVA	-	-	.0	-	-	.0	-	-	.0
CHIHES									
TOTAL	623	3,246	5.2	-	-	.0	623	3,246	5.2
INDIVIDUAL	623	3,246	5.2	-	-	.0	623	3,246	5.2
CORRIENTE	614	3,202	5.2	-	-	.0	614	3,202	5.2
MOVIL	-	-	.0	-	-	.0	-	-	.0
EVENTUAL	1	9	9.0	-	-	.0	1	9	9.0
TUGURIO	8	35	4.4	-	-	.0	8	35	4.4
COLECTIVA	-	-	.0	-	-	.0	-	-	.0
TARRAZU									
TOTAL	1,735	8,845	5.1	215	980	4.6	1,520	7,865	5.2
INDIVIDUAL	1,735	8,845	5.1	215	980	4.6	1,520	7,865	5.2
CORRIENTE	1,710	8,740	5.1	210	968	4.6	1,500	7,772	5.2
MOVIL	1	8	8.0	-	-	.0	1	8	8.0
EVENTUAL	10	31	3.1	4	7	1.8	6	24	4.0
TUGURIO	14	66	4.7	1	5	5.0	13	61	4.7
COLECTIVA	-	-	.0	-	-	.0	-	-	.0
SAN MARCOS									
TOTAL	1,085	5,381	5.0	215	980	4.6	870	4,401	5.1
INDIVIDUAL	1,085	5,381	5.0	215	980	4.6	870	4,401	5.1
CORRIENTE	1,067	5,302	5.0	210	968	4.6	857	4,334	5.1
MOVIL	-	-	.0	-	-	.0	-	-	.0
EVENTUAL	9	26	2.9	4	7	1.8	5	15	3.0
TUGURIO	5	53	5.9	1	5	5.0	8	48	6.0
COLECTIVA	-	-	.0	-	-	.0	-	-	.0
SAN LORENZO									
TOTAL	470	2,391	5.1	-	-	.0	470	2,391	5.1
INDIVIDUAL	470	2,391	5.1	-	-	.0	470	2,391	5.1
CORRIENTE	465	2,378	5.1	-	-	.0	465	2,378	5.1
MOVIL	-	-	.0	-	-	.0	-	-	.0
EVENTUAL	1	5	5.0	-	-	.0	1	5	5.0
TUGURIO	4	8	2.0	-	-	.0	4	8	2.0
COLECTIVA	-	-	.0	-	-	.0	-	-	.0
SAN CARLOS									
TOTAL	180	1,073	6.0	-	-	.0	180	1,073	6.0
INDIVIDUAL	180	1,073	6.0	-	-	.0	180	1,073	6.0
CORRIENTE	178	1,060	6.0	-	-	.0	178	1,060	6.0
MOVIL	1	8	8.0	-	-	.0	1	8	8.0
EVENTUAL	-	-	.0	-	-	.0	-	-	.0
TUGURIO	1	5	5.0	-	-	.0	1	5	5.0
COLECTIVA	-	-	.0	-	-	.0	-	-	.0
ASEFRI									
TOTAL	6,099	30,588	5.0	1,039	4,855	4.7	5,060	25,733	5.1
INDIVIDUAL	6,099	30,588	5.0	1,039	4,855	4.7	5,060	25,733	5.1
CORRIENTE	5,972	29,966	5.0	1,025	4,803	4.7	4,947	25,163	5.1
MOVIL	5	32	6.4	1	4	4.0	4	28	7.0
EVENTUAL	11	54	4.9	-	-	.0	11	54	4.9
TUGURIO	111	536	4.8	13	48	3.7	98	488	5.0
COLECTIVA	-	-	.0	-	-	.0	-	-	.0

TOTAL DE VIVIENDAS INDIVIDUALES Y COLECTIVAS OCUPADAS

1 POR : ZONA, TOTAL DE OCUPANTES Y PROMEDIO DE OCUPANTES POR VIVIENDA
SECLA : PROVINCIA, CANTON, DISTRITO Y TIPO DE VIVIENDA

PROVINCIA, CANTON, DISTRITO Y TIPO DE VIVIENDA	TOTAL			URBANA			RURAL		
	VIVIENDAS	OCUPANTES	PROMEDIO	VIVIENDAS	OCUPANTES	PROMEDIO	VIVIENDAS	OCUPANTES	PROMEDIO
ASERPI									
TOTAL	4,279	20,969	4.9	1,039	4,855	4.7	3,240	16,113	5.0
INDIVIDUAL	4,279	20,969	4.9	1,039	4,855	4.7	3,240	16,113	5.0
CORRIENTE	4,175	20,451	4.9	1,025	4,803	4.7	3,150	15,648	5.0
MOVIL	4	17	4.3	1	4	4.0	3	13	4.3
EVENTUAL	7	43	6.1	-	-	.0	7	43	6.1
TUGURIO	92	457	4.9	13	46	3.7	79	411	5.1
COLECTIVA	-	-	.0	-	-	.0	-	-	.0
TARBACA									
TOTAL	166	899	5.4	-	-	.0	166	899	5.4
INDIVIDUAL	166	899	5.4	-	-	.0	166	899	5.4
CORRIENTE	165	896	5.4	-	-	.0	165	896	5.4
MOVIL	-	-	.0	-	-	.0	-	-	.0
EVENTUAL	-	-	.0	-	-	.0	-	-	.0
TUGURIO	1	3	3.0	-	-	.0	1	3	3.0
COLECTIVA	-	-	.0	-	-	.0	-	-	.0
VUELTA DE JORCO									
TOTAL	692	3,608	5.2	-	-	.0	692	3,608	5.2
INDIVIDUAL	692	3,608	5.2	-	-	.0	692	3,608	5.2
CORRIENTE	680	3,558	5.2	-	-	.0	680	3,558	5.2
MOVIL	-	-	.0	-	-	.0	-	-	.0
EVENTUAL	3	7	2.3	-	-	.0	3	7	2.3
TUGURIO	9	43	4.8	-	-	.0	9	43	4.8
COLECTIVA	-	-	.0	-	-	.0	-	-	.0
SAN GABRIEL									
TOTAL	587	2,968	5.1	-	-	.0	587	2,968	5.1
INDIVIDUAL	587	2,968	5.1	-	-	.0	587	2,968	5.1
CORRIENTE	584	2,958	5.1	-	-	.0	584	2,958	5.1
MOVIL	-	-	.0	-	-	.0	-	-	.0
EVENTUAL	1	4	4.0	-	-	.0	1	4	4.0
TUGURIO	2	6	3.0	-	-	.0	2	6	3.0
COLECTIVA	-	-	.0	-	-	.0	-	-	.0
LEGLA									
TOTAL	238	1,446	6.1	-	-	.0	238	1,446	6.1
INDIVIDUAL	238	1,446	6.1	-	-	.0	238	1,446	6.1
CORRIENTE	233	1,410	6.1	-	-	.0	233	1,410	6.1
MOVIL	1	15	15.0	-	-	.0	1	15	15.0
EVENTUAL	-	-	.0	-	-	.0	-	-	.0
TUGURIO	4	21	5.3	-	-	.0	4	21	5.3
COLECTIVA	-	-	.0	-	-	.0	-	-	.0
CANTERREY									
TOTAL	137	699	5.1	-	-	.0	137	699	5.1
INDIVIDUAL	137	699	5.1	-	-	.0	137	699	5.1
CORRIENTE	135	693	5.1	-	-	.0	135	693	5.1
MOVIL	-	-	.0	-	-	.0	-	-	.0
EVENTUAL	-	-	.0	-	-	.0	-	-	.0
TUGURIO	2	6	3.0	-	-	.0	2	6	3.0
COLECTIVA	-	-	.0	-	-	.0	-	-	.0
MORA									
TOTAL	2,561	12,584	4.9	592	2,826	4.8	1,969	9,758	5.0
INDIVIDUAL	2,561	12,584	4.9	592	2,826	4.8	1,969	9,758	5.0
CORRIENTE	2,456	12,292	4.9	587	2,800	4.8	1,869	9,493	5.0
MOVIL	3	14	4.7	-	-	.0	3	14	4.7
EVENTUAL	11	50	4.5	1	8	8.0	10	42	4.2
TUGURIO	51	227	4.5	4	18	4.5	47	209	4.4
COLECTIVA	-	-	.0	-	-	.0	-	-	.0
COLON									
TOTAL	1,508	7,361	4.9	592	2,826	4.8	916	4,535	5.0
INDIVIDUAL	1,508	7,361	4.9	592	2,826	4.8	916	4,535	5.0
CORRIENTE	1,477	7,225	4.9	587	2,800	4.8	890	4,425	5.0
MOVIL	-	-	.0	-	-	.0	-	-	.0
EVENTUAL	4	21	5.3	1	8	8.0	3	13	4.3
TUGURIO	27	115	4.3	4	18	4.5	23	97	4.2
COLECTIVA	-	-	.0	-	-	.0	-	-	.0
GUAYABO									
TOTAL	324	1,612	5.0	-	-	.0	324	1,612	5.0
INDIVIDUAL	324	1,612	5.0	-	-	.0	324	1,612	5.0
CORRIENTE	315	1,577	5.0	-	-	.0	315	1,577	5.0
MOVIL	1	3	3.0	-	-	.0	1	3	3.0
EVENTUAL	2	8	4.0	-	-	.0	2	8	4.0
TUGURIO	6	24	4.0	-	-	.0	6	24	4.0
COLECTIVA	-	-	.0	-	-	.0	-	-	.0

TOTAL DE VIVIENDAS INDIVIDUALES Y COLECTIVAS CUQUIAS

1

POR : ZONA, TOTAL DE OCUPANTES Y PROMEDIO DE OCUPANTES POR VIVIENDA

SEGUN : PROVINCIA, CANTON, DISTRITO Y TIPO DE VIVIENDA

PROVINCIA, CANTON, DISTRITO Y TIPO DE VIVIENDA	TOTAL			URBANO			RURAL		
	VIVIENDAS	OCCUPANTES	PROMEDIO	VIVIENDAS	OCCUPANTES	PROMEDIO	VIVIENDAS	OCCUPANTES	PROMEDIO
TABARCA									
TOTAL	536	2,715	5.1	-	-	.0	536	2,715	5.1
INDIVIDUAL	536	2,715	5.1	-	-	.0	536	2,715	5.1
CORRIENTE	521	2,640	5.1	-	-	.0	521	2,640	5.1
MOVIL	2	11	5.5	-	-	.0	2	11	5.5
EVENTUAL	3	13	4.3	-	-	.0	3	13	4.3
TUGURIO	10	51	5.1	-	-	.0	10	51	5.1
COLECTIVA	-	-	.0	-	-	.0	-	-	.0
FIEFAS NEFAS									
TOTAL	44	222	5.0	-	-	.0	44	222	5.0
INDIVIDUAL	44	222	5.0	-	-	.0	44	222	5.0
CORRIENTE	42	211	5.0	-	-	.0	42	211	5.0
MOVIL	-	-	.0	-	-	.0	-	-	.0
EVENTUAL	-	-	.0	-	-	.0	-	-	.0
TUGURIO	2	11	5.5	-	-	.0	2	11	5.5
COLECTIVA	-	-	.0	-	-	.0	-	-	.0
PICAGRES									
TOTAL	149	674	4.5	-	-	.0	149	674	4.5
INDIVIDUAL	149	674	4.5	-	-	.0	149	674	4.5
CORRIENTE	141	640	4.5	-	-	.0	141	640	4.5
MOVIL	-	-	.0	-	-	.0	-	-	.0
EVENTUAL	2	8	4.0	-	-	.0	2	8	4.0
TUGURIO	6	26	4.3	-	-	.0	6	26	4.3
COLECTIVA	-	-	.0	-	-	.0	-	-	.0
GOICOECHEA									
TOTAL	17,886	79,931	4.5	17,134	76,191	4.4	752	3,740	5.0
INDIVIDUAL	17,869	79,438	4.4	17,117	75,652	4.4	752	3,740	5.0
CORRIENTE	16,885	74,994	4.4	16,140	71,292	4.4	745	3,702	5.0
MOVIL	11	26	2.4	11	26	2.4	-	-	.0
EVENTUAL	37	141	3.8	34	135	4.0	3	6	2.0
TUGURIO	936	4,277	4.6	922	4,245	4.6	4	22	5.5
COLECTIVA	17	493	29.0	17	493	29.0	-	-	.0
CUADALUPE									
TOTAL	6,003	25,506	4.2	6,003	25,506	4.2	-	-	.0
INDIVIDUAL	5,995	24,190	4.2	5,995	24,190	4.2	-	-	.0
CORRIENTE	5,901	24,811	4.2	5,901	24,811	4.2	-	-	.0
MOVIL	4	8	2.0	4	8	2.0	-	-	.0
EVENTUAL	20	95	4.8	20	95	4.8	-	-	.0
TUGURIO	70	276	3.9	70	276	3.9	-	-	.0
COLECTIVA	8	316	39.5	9	316	39.5	-	-	.0
SAN FRANCISCO									
TOTAL	751	3,126	4.2	751	3,126	4.2	-	-	.0
INDIVIDUAL	750	3,128	4.2	750	3,128	4.2	-	-	.0
CORRIENTE	744	3,110	4.2	744	3,110	4.2	-	-	.0
MOVIL	-	-	.0	-	-	.0	-	-	.0
EVENTUAL	1	1	1.0	1	1	1.0	-	-	.0
TUGURIO	5	17	3.4	5	17	3.4	-	-	.0
COLECTIVA	1	10	10.0	1	10	10.0	-	-	.0
CALLE BLANCOS									
TOTAL	3,735	16,155	4.3	3,739	16,155	4.3	-	-	.0
INDIVIDUAL	3,734	16,019	4.3	3,734	16,019	4.3	-	-	.0
CORRIENTE	3,636	15,692	4.3	3,636	15,692	4.3	-	-	.0
MOVIL	5	9	1.8	5	9	1.8	-	-	.0
EVENTUAL	8	19	2.4	8	19	2.4	-	-	.0
TUGURIO	85	299	3.5	85	299	3.5	-	-	.0
COLECTIVA	5	136	27.2	5	136	27.2	-	-	.0
PATA DE PLATAN									
TOTAL	1,574	7,490	4.8	1,241	5,806	4.7	333	1,684	5.1
INDIVIDUAL	1,572	7,462	4.7	1,239	5,778	4.7	333	1,684	5.1
CORRIENTE	1,563	7,407	4.7	1,232	5,725	4.6	331	1,682	5.1
MOVIL	-	-	.0	-	-	.0	-	-	.0
EVENTUAL	4	15	3.8	2	13	6.5	2	2	1.0
TUGURIO	5	40	8.0	5	40	8.0	-	-	.0
COLECTIVA	2	28	14.0	2	28	14.0	-	-	.0
IFIS									
TOTAL	5,524	26,151	4.7	5,400	25,586	4.7	124	565	4.6
INDIVIDUAL	5,523	26,148	4.7	5,399	25,583	4.7	124	565	4.6
CORRIENTE	4,750	22,514	4.7	4,627	21,954	4.7	123	560	4.6
MOVIL	2	9	4.5	2	9	4.5	-	-	.0
EVENTUAL	3	7	2.3	3	7	2.3	-	-	.0
TUGURIO	768	3,613	4.7	767	3,613	4.7	1	5	5.0
COLECTIVA	1	3	3.0	1	3	3.0	-	-	.0

TOTAL DE VIVIENDAS INDIVIDUALES Y COLECTIVAS OCUPADAS

1 POR : ZONA, TOTAL DE OCUFANTES Y PROMEDIO DE OCUFANTES POR VIVIENDA
SEGUN : PROVINCIA, CANTON, DISTRITO Y TIPO DE VIVIENDA

PROVINCIA, CANTON, DISTRITO Y TIPO DE VIVIENDA	TOTAL			URBANA			RURAL		
	VIVIENDAS	OCUPANTES	PROMEDIO	VIVIENDAS	OCUPANTES	PROMEDIO	VIVIENDAS	OCUPANTES	PROMEDIO
RANCHO REDONDO									
TOTAL	295	1,491	5.1	-	-	0.0	295	1,491	5.1
INDIVIDUAL	295	1,491	5.1	-	-	0.0	295	1,491	5.1
CORRIENTE	291	1,460	5.0	-	-	0.0	291	1,460	5.0
MOVIL	-	-	0.0	-	-	0.0	-	-	0.0
EVENTUAL	1	4	4.0	-	-	0.0	1	4	4.0
TUGURIO	3	27	9.0	-	-	0.0	3	27	9.0
COLECTIVA	-	-	0.0	-	-	0.0	-	-	0.0
SANTA ANA									
TOTAL	4,083	19,605	4.8	1,138	5,367	4.7	2,945	14,238	4.8
INDIVIDUAL	4,079	19,534	4.8	1,138	5,367	4.7	2,941	14,167	4.8
CORRIENTE	3,593	19,130	4.8	1,125	5,317	4.7	2,468	13,813	4.8
MOVIL	4	22	5.5	1	3	3.0	3	19	6.3
EVENTUAL	12	61	5.1	2	8	4.0	10	53	5.3
TUGURIO	70	317	4.5	10	39	3.9	60	278	4.6
COLECTIVA	4	71	17.8	-	-	0.0	4	71	17.8
SANTA ANA									
TOTAL	1,332	6,200	4.7	1,138	5,367	4.7	194	833	4.3
INDIVIDUAL	1,332	6,200	4.7	1,138	5,367	4.7	194	833	4.3
CORRIENTE	1,312	6,110	4.7	1,125	5,317	4.7	187	793	4.2
MOVIL	1	3	3.0	1	3	3.0	-	-	0.0
EVENTUAL	2	8	4.0	-	-	0.0	-	-	0.0
TUGURIO	17	79	4.6	10	39	3.9	7	40	5.7
COLECTIVA	-	-	0.0	-	-	0.0	-	-	0.0
SALITRAL									
TOTAL	409	2,049	5.0	-	-	0.0	409	2,049	5.0
INDIVIDUAL	409	2,049	5.0	-	-	0.0	409	2,049	5.0
CORRIENTE	383	1,895	4.9	-	-	0.0	383	1,895	4.9
MOVIL	-	-	0.0	-	-	0.0	-	-	0.0
EVENTUAL	2	26	13.0	-	-	0.0	2	26	13.0
TUGURIO	24	128	5.3	-	-	0.0	24	128	5.3
COLECTIVA	-	-	0.0	-	-	0.0	-	-	0.0
FCZCS									
TOTAL	669	3,558	5.3	-	-	0.0	669	3,558	5.3
INDIVIDUAL	667	3,502	5.3	-	-	0.0	667	3,502	5.3
CORRIENTE	656	3,466	5.3	-	-	0.0	656	3,466	5.3
MOVIL	1	11	11.0	-	-	0.0	1	11	11.0
EVENTUAL	4	14	3.5	-	-	0.0	4	14	3.5
TUGURIO	6	11	1.8	-	-	0.0	6	11	1.8
COLECTIVA	2	56	28.0	-	-	0.0	2	56	28.0
URUCA									
TOTAL	712	3,267	4.6	-	-	0.0	712	3,267	4.6
INDIVIDUAL	711	3,257	4.6	-	-	0.0	711	3,257	4.6
CORRIENTE	700	3,165	4.5	-	-	0.0	700	3,165	4.5
MOVIL	1	5	5.0	-	-	0.0	1	5	5.0
EVENTUAL	1	2	2.0	-	-	0.0	1	2	2.0
TUGURIO	9	41	4.6	-	-	0.0	9	41	4.6
COLECTIVA	1	10	10.0	-	-	0.0	1	10	10.0
PIEDRAES									
TOTAL	763	3,614	4.7	-	-	0.0	763	3,614	4.7
INDIVIDUAL	762	3,609	4.7	-	-	0.0	762	3,609	4.7
CORRIENTE	748	3,544	4.7	-	-	0.0	748	3,544	4.7
MOVIL	1	3	3.0	-	-	0.0	1	3	3.0
EVENTUAL	3	15	5.0	-	-	0.0	3	15	5.0
TUGURIO	10	47	4.7	-	-	0.0	10	47	4.7
COLECTIVA	1	5	5.0	-	-	0.0	1	5	5.0
BRASIL									
TOTAL	198	917	4.6	-	-	0.0	198	917	4.6
INDIVIDUAL	198	917	4.6	-	-	0.0	198	917	4.6
CORRIENTE	194	906	4.7	-	-	0.0	194	906	4.7
MOVIL	-	-	0.0	-	-	0.0	-	-	0.0
EVENTUAL	-	-	0.0	-	-	0.0	-	-	0.0
TUGURIO	4	11	2.8	-	-	0.0	4	11	2.8
COLECTIVA	-	-	0.0	-	-	0.0	-	-	0.0
ALAJUELITA									
TOTAL	6,589	31,290	4.8	4,620	21,678	4.7	1,969	9,612	4.8
INDIVIDUAL	6,586	31,367	4.8	4,617	21,855	4.7	1,969	9,512	4.8
CORRIENTE	6,364	30,283	4.8	4,455	20,987	4.7	1,909	9,296	4.9
MOVIL	3	14	4.7	2	11	5.5	1	3	3.0
EVENTUAL	4	16	4.0	1	1	1.0	3	15	5.0
TUGURIO	215	1,054	4.9	159	856	5.4	56	198	3.5
COLECTIVA	3	23	7.7	3	23	7.7	-	-	0.0

TOTAL DE VIVIENDAS INDIVIDUALES Y COLECTIVAS CUAPAIAS

1 POR : ZONA, TOTAL DE OCUPANTES Y PROMEDIO DE OCUPANTES POR VIVIENDA
SEGUN : PROVINCIA, CANTON, DISTRITO Y TIPO DE VIVIENDA

PROVINCIA, CANTON, DISTRITO Y TIPO DE VIVIENDA	TOTAL			URBANO			RURAL		
	VIVIENDAS	OCUPANTES	PROMEDIO	VIVIENDAS	OCUPANTES	PROMEDIO	VIVIENDAS	OCUPANTES	PROMEDIO
	I	I	I	I	I	I	I	I	I
ALAJUELITA									
TOTAL	1,799	8,280	4.6	1,799	8,280	4.6	-	-	.0
INDIVIDUAL	1,797	8,265	4.6	1,797	8,265	4.6	-	-	.0
CORRIENTE	1,717	7,857	4.6	1,717	7,857	4.6	-	-	.0
MOVIL	1	6	6.0	1	6	6.0	-	-	.0
EVENTUAL	-	-	.0	-	-	.0	-	-	.0
TUGURIO	79	402	5.1	79	402	5.1	-	-	.0
COLECTIVA	2	15	7.5	2	15	7.5	-	-	.0
SAN JOSE CITO									
TOTAL	1,027	4,872	4.7	-	-	.0	1,027	4,872	4.7
INDIVIDUAL	1,027	4,872	4.7	-	-	.0	1,027	4,872	4.7
CORRIENTE	551	4,165	4.6	-	-	.0	551	4,165	4.6
MOVIL	-	-	.0	-	-	.0	-	-	.0
EVENTUAL	2	11	5.5	-	-	.0	2	11	5.5
TUGURIO	34	96	2.8	-	-	.0	34	96	2.8
COLECTIVA	-	-	.0	-	-	.0	-	-	.0
SAN ANTONIO									
TOTAL	285	1,336	4.7	-	-	.0	285	1,336	4.7
INDIVIDUAL	285	1,336	4.7	-	-	.0	285	1,336	4.7
CORRIENTE	285	1,336	4.7	-	-	.0	285	1,336	4.7
MOVIL	-	-	.0	-	-	.0	-	-	.0
EVENTUAL	-	-	.0	-	-	.0	-	-	.0
TUGURIO	-	-	.0	-	-	.0	-	-	.0
COLECTIVA	-	-	.0	-	-	.0	-	-	.0
CONCEPCION									
TOTAL	2,518	12,175	4.8	2,293	11,058	4.8	225	1,117	5.0
INDIVIDUAL	2,517	12,167	4.8	2,292	11,050	4.8	225	1,117	5.0
CORRIENTE	2,423	11,644	4.8	2,212	10,599	4.8	211	1,045	5.0
MOVIL	2	8	4.0	1	5	5.0	1	3	3.0
EVENTUAL	-	-	.0	-	-	.0	-	-	.0
TUGURIO	52	115	5.6	75	446	5.6	13	69	5.3
COLECTIVA	1	8	8.0	1	8	8.0	-	-	.0
SAN FELIPE									
TOTAL	960	4,727	4.9	528	2,540	4.8	432	2,187	5.1
INDIVIDUAL	960	4,727	4.9	528	2,540	4.8	432	2,187	5.1
CORRIENTE	948	4,681	4.9	526	2,531	4.8	422	2,150	5.1
MOVIL	-	-	.0	-	-	.0	-	-	.0
EVENTUAL	2	5	2.5	1	1	1.0	1	4	4.0
TUGURIO	10	41	4.1	1	8	8.0	5	33	3.7
COLECTIVA	-	-	.0	-	-	.0	-	-	.0
VAZQUEZ DE CORONADO									
TOTAL	5,055	24,114	4.8	3,057	14,417	4.7	1,998	10,057	5.1
INDIVIDUAL	5,050	24,393	4.8	3,055	14,383	4.7	1,995	10,010	5.0
CORRIENTE	4,973	24,030	4.8	3,041	14,328	4.7	1,932	9,702	5.0
MOVIL	2	7	3.5	1	6	6.0	1	1	1.0
EVENTUAL	14	33	2.4	5	11	2.2	9	22	2.4
TUGURIO	61	323	5.3	8	38	4.8	53	285	5.4
COLECTIVA	5	121	24.2	2	34	17.0	3	87	29.0
SAN ISIDRO									
TOTAL	1,924	9,154	4.8	1,775	8,392	4.7	149	762	5.1
INDIVIDUAL	1,922	9,120	4.7	1,773	8,358	4.7	149	762	5.1
CORRIENTE	1,912	9,073	4.7	1,767	8,332	4.7	145	741	5.1
MOVIL	-	-	.0	-	-	.0	-	-	.0
EVENTUAL	2	7	3.5	2	7	3.5	-	-	.0
TUGURIO	8	40	5.0	4	19	4.8	4	21	5.3
COLECTIVA	2	34	17.0	2	34	17.0	-	-	.0
SAN RAFAEL									
TOTAL	1,189	5,982	5.0	-	-	.0	1,189	5,982	5.0
INDIVIDUAL	1,187	5,960	5.0	-	-	.0	1,187	5,960	5.0
CORRIENTE	1,151	5,804	5.0	-	-	.0	1,151	5,804	5.0
MOVIL	1	1	1.0	-	-	.0	1	1	1.0
EVENTUAL	5	7	1.4	-	-	.0	5	7	1.4
TUGURIO	30	148	4.9	-	-	.0	30	148	4.9
COLECTIVA	2	22	11.0	-	-	.0	2	22	11.0
JESUS									
TOTAL	660	3,353	5.1	-	-	.0	660	3,353	5.1
INDIVIDUAL	659	3,288	5.0	-	-	.0	659	3,288	5.0
CORRIENTE	636	3,157	5.0	-	-	.0	636	3,157	5.0
MOVIL	-	-	.0	-	-	.0	-	-	.0
EVENTUAL	4	15	3.8	-	-	.0	4	15	3.8
TUGURIO	19	116	6.1	-	-	.0	19	116	6.1
COLECTIVA	1	65	65.0	-	-	.0	1	65	65.0

TOTAL DE VIVIENDAS INDIVIDUALES Y COLECTIVAS OCUPADAS

1 POR : ZONA, TOTAL DE COLFANTES Y PROMEDIO DE COLFANTES POR VIVIENDA
SEGUN : PROVINCIA, CANTON, DISTRITO Y TIPO DE VIVIENDA

PROVINCIA, CANTON, DISTRITO Y TIPO DE VIVIENDA	TOTAL			URBANO			RURAL		
	VIVIENDAS	OCUPANTES	PROMEDIO	VIVIENDAS	OCUPANTES	PROMEDIO	VIVIENDAS	OCUPANTES	PROMEDIO
PATATELLO									
TOTAL	1,282	6,025	4.7	1,282	6,025	4.7	-	-	.0
INDIVIDUAL	1,282	6,025	4.7	1,282	6,025	4.7	-	-	.0
CORRIENTE	1,274	5,996	4.7	1,274	5,996	4.7	-	-	.0
MOVIL	1	6	6.0	1	6	6.0	-	-	.0
EVENTUAL	3	4	1.3	3	4	1.3	-	-	.0
TUGURIO	4	15	4.8	4	19	4.8	-	-	.0
COLECTIVA	-	-	.0	-	-	.0	-	-	.0
ACOSTA									
TOTAL	2,781	14,853	5.3	113	547	4.8	2,668	14,306	5.4
INDIVIDUAL	2,780	14,841	5.3	113	547	4.8	2,667	14,294	5.4
CORRIENTE	2,746	14,681	5.3	110	535	4.9	2,636	14,146	5.4
MOVIL	3	14	4.7	-	-	.0	3	14	4.7
EVENTUAL	7	27	3.9	2	7	3.5	5	20	4.0
TUGURIO	24	119	5.0	1	5	5.0	23	114	5.0
COLECTIVA	1	12	12.0	-	-	.0	1	12	12.0
SAN IGNACIO									
TOTAL	940	5,036	5.4	113	547	4.8	827	4,489	5.4
INDIVIDUAL	940	5,036	5.4	113	547	4.8	827	4,489	5.4
CORRIENTE	926	4,973	5.4	110	535	4.9	816	4,438	5.4
MOVIL	1	5	5.0	-	-	.0	1	5	5.0
EVENTUAL	4	13	3.3	2	7	3.5	2	6	3.0
TUGURIO	9	45	5.0	1	5	5.0	8	40	5.0
COLECTIVA	-	-	.0	-	-	.0	-	-	.0
CLATIL									
TOTAL	429	2,196	5.1	-	-	.0	429	2,196	5.1
INDIVIDUAL	429	2,196	5.1	-	-	.0	429	2,196	5.1
CORRIENTE	424	2,174	5.1	-	-	.0	424	2,174	5.1
MOVIL	1	5	5.0	-	-	.0	1	5	5.0
EVENTUAL	-	-	.0	-	-	.0	-	-	.0
TUGURIO	4	17	4.3	-	-	.0	4	17	4.3
COLECTIVA	-	-	.0	-	-	.0	-	-	.0
PALMICAL									
TOTAL	500	2,691	5.4	-	-	.0	500	2,691	5.4
INDIVIDUAL	500	2,691	5.4	-	-	.0	500	2,691	5.4
CORRIENTE	485	2,638	5.4	-	-	.0	485	2,638	5.4
MOVIL	-	-	.0	-	-	.0	-	-	.0
EVENTUAL	1	8	8.0	-	-	.0	1	8	8.0
TUGURIO	10	45	4.5	-	-	.0	10	45	4.5
COLECTIVA	-	-	.0	-	-	.0	-	-	.0
CANGREJAL									
TOTAL	364	1,924	5.3	-	-	.0	364	1,924	5.3
INDIVIDUAL	363	1,912	5.3	-	-	.0	363	1,912	5.3
CORRIENTE	362	1,908	5.3	-	-	.0	362	1,908	5.3
MOVIL	-	-	.0	-	-	.0	-	-	.0
EVENTUAL	1	4	4.0	-	-	.0	1	4	4.0
TUGURIO	-	-	.0	-	-	.0	-	-	.0
COLECTIVA	1	12	12.0	-	-	.0	1	12	12.0
SABANILLAS									
TOTAL	548	3,006	5.5	-	-	.0	548	3,006	5.5
INDIVIDUAL	548	3,006	5.5	-	-	.0	548	3,006	5.5
CORRIENTE	545	2,988	5.5	-	-	.0	545	2,988	5.5
MOVIL	1	4	4.0	-	-	.0	1	4	4.0
EVENTUAL	1	2	2.0	-	-	.0	1	2	2.0
TUGURIO	1	12	12.0	-	-	.0	1	12	12.0
COLECTIVA	-	-	.0	-	-	.0	-	-	.0
TIBAS									
TOTAL	12,247	57,693	4.7	12,247	57,693	4.7	-	-	.0
INDIVIDUAL	12,241	57,640	4.7	12,241	57,640	4.7	-	-	.0
CORRIENTE	11,935	56,218	4.7	11,935	56,218	4.7	-	-	.0
MOVIL	12	47	3.9	12	47	3.9	-	-	.0
EVENTUAL	10	34	3.4	10	34	3.4	-	-	.0
TUGURIO	284	1,341	4.7	284	1,341	4.7	-	-	.0
COLECTIVA	6	53	8.8	6	53	8.8	-	-	.0
SAN JUAN									
TOTAL	4,924	22,415	4.6	4,924	22,415	4.6	-	-	.0
INDIVIDUAL	4,924	22,404	4.6	4,924	22,404	4.6	-	-	.0
CORRIENTE	4,890	22,267	4.6	4,890	22,267	4.6	-	-	.0
MOVIL	11	42	3.8	11	42	3.8	-	-	.0
EVENTUAL	4	12	3.0	4	12	3.0	-	-	.0
TUGURIO	19	83	4.4	19	83	4.4	-	-	.0
COLECTIVA	2	11	5.5	2	11	5.5	-	-	.0

TOTAL DE VIVIENDAS INDIVIDUALES Y COLECTIVAS OCUPADAS

1

POR : ZONA, TOTAL DE OCUPANTES Y PROMEDIO DE OCUPANTES POR VIVIENDA
SEGUN : PROVINCIA, CANTON, DISTRITO Y TIPO DE VIVIENDA



PROVINCIA, CANTON, DISTRITO Y TIPO DE VIVIENDA	TOTAL			URBANO			RURAL		
	VIVIENDAS	OCUPANTES	PROMEDIO	VIVIENDAS	OCUPANTES	PROMEDIO	VIVIENDAS	OCUPANTES	PROMEDIO
CINCE ESCUINAS									
TOTAL	5,492	27,140	4.9	5,492	27,140	4.9	-	-	.0
INDIVIDUAL	5,488	27,098	4.9	5,488	27,098	4.9	-	-	.0
CORRIENTE	5,224	25,850	4.9	5,224	25,850	4.9	-	-	.0
MOVIL	-	-	.0	-	-	.0	-	-	.0
EVENTUAL	1	4	4.0	1	4	4.0	-	-	.0
TUGURIO	263	1,244	4.7	263	1,244	4.7	-	-	.0
COLECTIVA	4	42	10.5	4	42	10.5	-	-	.0
ANSELMO LLORENTE									
TOTAL	1,829	8,138	4.4	1,829	8,138	4.4	-	-	.0
INDIVIDUAL	1,829	8,138	4.4	1,829	8,138	4.4	-	-	.0
CORRIENTE	1,821	8,101	4.4	1,821	8,101	4.4	-	-	.0
MOVIL	1	5	5.0	1	5	5.0	-	-	.0
EVENTUAL	5	18	3.6	5	18	3.6	-	-	.0
TUGURIO	2	14	7.0	2	14	7.0	-	-	.0
COLECTIVA	-	-	.0	-	-	.0	-	-	.0
MORAVIA									
TOTAL	7,245	33,038	4.6	5,523	24,661	4.5	1,722	8,377	4.9
INDIVIDUAL	7,233	32,656	4.5	5,514	24,557	4.5	1,719	8,341	4.9
CORRIENTE	7,114	32,332	4.5	5,465	24,332	4.5	1,649	8,000	4.9
MOVIL	3	10	3.3	2	8	4.0	1	2	2.0
EVENTUAL	14	50	3.6	9	27	3.0	5	23	4.6
TUGURIO	102	506	5.0	38	190	5.0	64	316	4.9
COLECTIVA	12	140	11.7	9	104	11.6	3	36	12.0
SAN VICENTE									
TOTAL	5,523	24,661	4.5	5,523	24,661	4.5	-	-	.0
INDIVIDUAL	5,514	24,557	4.5	5,514	24,557	4.5	-	-	.0
CORRIENTE	5,465	24,332	4.5	5,465	24,332	4.5	-	-	.0
MOVIL	2	8	4.0	2	8	4.0	-	-	.0
EVENTUAL	9	27	3.0	9	27	3.0	-	-	.0
TUGURIO	38	190	5.0	38	190	5.0	-	-	.0
COLECTIVA	9	104	11.6	9	104	11.6	-	-	.0
SAN JERONIMO									
TOTAL	570	2,761	4.8	-	-	.0	570	2,761	4.8
INDIVIDUAL	567	2,725	4.8	-	-	.0	567	2,725	4.8
CORRIENTE	538	2,597	4.8	-	-	.0	538	2,597	4.8
MOVIL	1	2	2.0	-	-	.0	1	2	2.0
EVENTUAL	2	5	2.5	-	-	.0	2	5	2.5
TUGURIO	26	121	4.7	-	-	.0	26	121	4.7
COLECTIVA	3	36	12.0	-	-	.0	3	36	12.0
TRINIDAD									
TOTAL	1,152	5,616	4.9	-	-	.0	1,152	5,616	4.9
INDIVIDUAL	1,152	5,616	4.9	-	-	.0	1,152	5,616	4.9
CORRIENTE	1,111	5,403	4.9	-	-	.0	1,111	5,403	4.9
MOVIL	-	-	.0	-	-	.0	-	-	.0
EVENTUAL	3	18	6.0	-	-	.0	3	18	6.0
TUGURIO	38	195	5.1	-	-	.0	38	195	5.1
COLECTIVA	-	-	.0	-	-	.0	-	-	.0
PONTES DE CCA									
TOTAL	9,519	39,065	4.1	9,183	37,475	4.1	336	1,590	4.7
INDIVIDUAL	9,494	38,773	4.1	9,158	37,183	4.1	336	1,590	4.7
CORRIENTE	9,405	38,414	4.1	9,070	36,830	4.1	335	1,584	4.7
MOVIL	5	25	5.0	5	25	5.0	-	-	.0
EVENTUAL	14	37	2.6	14	37	2.6	-	-	.0
TUGURIO	70	297	4.2	69	291	4.2	1	6	6.0
COLECTIVA	25	292	11.7	25	292	11.7	-	-	.0
SAN PEIRO									
TOTAL	6,049	24,519	4.1	6,049	24,519	4.1	-	-	.0
INDIVIDUAL	6,033	24,317	4.0	6,033	24,317	4.0	-	-	.0
CORRIENTE	5,556	24,205	4.0	5,556	24,205	4.0	-	-	.0
MOVIL	2	5	2.5	2	5	2.5	-	-	.0
EVENTUAL	8	17	2.1	8	17	2.1	-	-	.0
TUGURIO	25	86	3.4	25	86	3.4	-	-	.0
COLECTIVA	16	202	12.6	16	202	12.6	-	-	.0
SARANILLA									
TOTAL	1,567	6,762	4.3	1,567	6,762	4.3	-	-	.0
INDIVIDUAL	1,565	6,749	4.3	1,565	6,749	4.3	-	-	.0
CORRIENTE	1,546	6,659	4.3	1,546	6,659	4.3	-	-	.0
MOVIL	3	20	6.7	3	20	6.7	-	-	.0
EVENTUAL	4	15	3.8	4	15	3.8	-	-	.0
TUGURIO	12	55	4.6	12	55	4.6	-	-	.0
COLECTIVA	2	13	6.5	2	13	6.5	-	-	.0

TOTAL DE VIVIENDAS INDIVIDUALES Y COLECTIVAS OCUPADAS

1 FCR : ZONA, TOTAL DE OCUPANTES Y PROMEDIO DE OCUPANTES POR VIVIENDA
SEGUN : PROVINCIA, CANTON, DISTRITO Y TIPO DE VIVIENDA

PROVINCIA, CANTON, DISTRITO Y TIPO DE VIVIENDA	TOTAL			URBANO			RURAL		
	VIVIENDAS	OCUPANTES	PROMEDIO	VIVIENDAS	OCUPANTES	PROMEDIO	VIVIENDAS	OCUPANTES	PROMEDIO
MERCEDES									
TOTAL	1,184	4,419	3.7	1,184	4,419	3.7	-	-	.0
INDIVIDUAL	1,178	4,355	3.7	1,178	4,355	3.7	-	-	.0
CORRIENTE	1,146	4,208	3.7	1,146	4,208	3.7	-	-	.0
MOVIL	-	-	.0	-	-	.0	-	-	.0
EVENTUAL	2	5	2.5	2	5	2.5	-	-	.0
TUGURIO	30	142	4.7	30	142	4.7	-	-	.0
COLECTIVA	6	64	10.7	6	64	10.7	-	-	.0
SAN RAFAEL									
TOTAL	715	3,322	4.7	383	1,775	4.6	336	1,547	4.7
INDIVIDUAL	718	3,352	4.7	382	1,762	4.6	336	1,590	4.7
CORRIENTE	715	3,338	4.7	380	1,754	4.6	335	1,584	4.7
MOVIL	-	-	.0	-	-	.0	-	-	.0
EVENTUAL	-	-	.0	-	-	.0	-	-	.0
TUGURIO	3	14	4.7	2	8	4.0	1	6	6.0
COLECTIVA	1	13	13.0	1	13	13.0	-	-	.0
TURRILBAPE									
TOTAL	902	4,471	5.0	73	302	4.1	829	4,169	5.0
INDIVIDUAL	901	4,462	5.0	73	302	4.1	828	4,160	5.0
CORRIENTE	871	4,340	5.0	73	302	4.1	798	4,038	5.1
MOVIL	-	-	.0	-	-	.0	-	-	.0
EVENTUAL	11	45	4.1	-	-	.0	11	45	4.1
TUGURIO	19	77	4.1	-	-	.0	19	77	4.1
COLECTIVA	1	9	9.0	-	-	.0	1	5	5.0
SAN FABI									
TOTAL	172	755	4.4	73	302	4.1	99	453	4.6
INDIVIDUAL	172	755	4.4	73	302	4.1	99	453	4.6
CORRIENTE	171	754	4.4	73	302	4.1	98	452	4.6
MOVIL	-	-	.0	-	-	.0	-	-	.0
EVENTUAL	-	-	.0	-	-	.0	-	-	.0
TUGURIO	1	1	1.0	-	-	.0	1	1	1.0
COLECTIVA	-	-	.0	-	-	.0	-	-	.0
SAN PEDRO									
TOTAL	138	595	4.3	-	-	.0	138	595	4.3
INDIVIDUAL	138	595	4.3	-	-	.0	138	595	4.3
CORRIENTE	135	584	4.3	-	-	.0	135	584	4.3
MOVIL	-	-	.0	-	-	.0	-	-	.0
EVENTUAL	1	5	5.0	-	-	.0	1	5	5.0
TUGURIO	2	6	3.0	-	-	.0	2	6	3.0
COLECTIVA	-	-	.0	-	-	.0	-	-	.0
SAN JUAN DE MATA									
TOTAL	503	2,648	5.3	-	-	.0	503	2,648	5.3
INDIVIDUAL	502	2,635	5.3	-	-	.0	502	2,635	5.3
CORRIENTE	482	2,556	5.3	-	-	.0	482	2,556	5.3
MOVIL	-	-	.0	-	-	.0	-	-	.0
EVENTUAL	4	13	3.3	-	-	.0	4	13	3.3
TUGURIO	16	70	4.4	-	-	.0	16	70	4.4
COLECTIVA	1	9	9.0	-	-	.0	1	9	9.0
SAN LUIS									
TOTAL	89	473	5.3	-	-	.0	89	473	5.3
INDIVIDUAL	89	473	5.3	-	-	.0	89	473	5.3
CORRIENTE	83	446	5.4	-	-	.0	83	446	5.4
MOVIL	-	-	.0	-	-	.0	-	-	.0
EVENTUAL	6	27	4.5	-	-	.0	6	27	4.5
TUGURIO	-	-	.0	-	-	.0	-	-	.0
COLECTIVA	-	-	.0	-	-	.0	-	-	.0
DOTA									
TOTAL	1,005	4,534	4.5	193	862	4.5	816	4,072	5.0
INDIVIDUAL	1,009	4,934	4.9	193	862	4.5	816	4,072	5.0
CORRIENTE	994	4,860	4.9	193	862	4.5	801	3,998	5.0
MOVIL	-	-	.0	-	-	.0	-	-	.0
EVENTUAL	10	45	4.5	-	-	.0	10	49	4.9
TUGURIO	5	25	5.0	-	-	.0	5	25	5.0
COLECTIVA	-	-	.0	-	-	.0	-	-	.0
SANTA MARIA									
TOTAL	706	3,324	4.7	193	862	4.5	513	2,462	4.8
INDIVIDUAL	706	3,324	4.7	193	862	4.5	513	2,462	4.8
CORRIENTE	693	3,259	4.7	193	862	4.5	500	2,397	4.8
MOVIL	-	-	.0	-	-	.0	-	-	.0
EVENTUAL	9	41	4.6	-	-	.0	9	41	4.6
TUGURIO	4	24	6.0	-	-	.0	4	24	6.0
COLECTIVA	-	-	.0	-	-	.0	-	-	.0

TOTAL DE VIVIENDAS INDIVIDUALES Y COLECTIVAS OCUPADAS

1 POR : ZONA, TOTAL DE OCUPANTES Y PROMEDIO DE OCUPANTES POR VIVIENDA
 SEGUN : PROVINCIA, CAPTCA, DISTRITO Y TIPO DE VIVIENDA

PROVINCIA, CANTON, DISTRITO Y TIPO DE VIVIENDA	TOTAL			URBANO			RURAL		
	VIVIENDAS	OCUPANTES	PROMEDIO	VIVIENDAS	OCUPANTES	PROMEDIO	VIVIENDAS	OCUPANTES	PROMEDIO
JARDIN									
TOTAL	68	368	5.4	-	-	.0	68	368	5.4
INDIVIDUAL	68	368	5.4	-	-	.0	68	368	5.4
CORRIENTE	68	368	5.4	-	-	.0	68	368	5.4
MOVIL	-	-	.0	-	-	.0	-	-	.0
EVENTUAL	-	-	.0	-	-	.0	-	-	.0
TUGURIO	-	-	.0	-	-	.0	-	-	.0
COLECTIVA	-	-	.0	-	-	.0	-	-	.0
COPEY									
TOTAL	235	1,242	5.3	-	-	.0	235	1,242	5.3
INDIVIDUAL	235	1,242	5.3	-	-	.0	235	1,242	5.3
CORRIENTE	233	1,233	5.3	-	-	.0	233	1,233	5.3
MOVIL	-	-	.0	-	-	.0	-	-	.0
EVENTUAL	1	8	8.0	-	-	.0	1	8	8.0
TUGURIO	1	1	1.0	-	-	.0	1	1	1.0
COLECTIVA	-	-	.0	-	-	.0	-	-	.0
CURRIDABAT									
TOTAL	6,913	31,954	4.6	6,139	27,874	4.5	774	4,080	5.3
INDIVIDUAL	6,906	31,877	4.6	6,133	27,819	4.5	773	4,058	5.2
CORRIENTE	6,767	31,306	4.6	6,011	27,358	4.6	756	3,948	5.2
MOVIL	5	15	3.0	5	15	3.0	-	-	.0
EVENTUAL	65	205	3.2	65	205	3.2	-	-	.0
TUGURIO	65	151	2.3	52	241	4.6	17	110	6.5
COLECTIVA	7	77	11.0	6	55	9.2	1	22	22.0
CURRIDABAT									
TOTAL	4,442	19,821	4.5	4,442	19,821	4.5	-	-	.0
INDIVIDUAL	4,439	19,796	4.5	4,439	19,796	4.5	-	-	.0
CORRIENTE	4,368	19,516	4.5	4,368	19,516	4.5	-	-	.0
MOVIL	5	15	3.0	5	15	3.0	-	-	.0
EVENTUAL	15	27	1.8	15	27	1.8	-	-	.0
TUGURIO	51	238	4.7	51	238	4.7	-	-	.0
COLECTIVA	3	25	8.3	3	25	8.3	-	-	.0
GRANADILLA									
TOTAL	587	4,540	5.0	258	1,110	4.3	729	3,430	5.3
INDIVIDUAL	986	4,918	5.0	258	1,110	4.3	728	3,808	5.2
CORRIENTE	968	4,805	5.0	257	1,107	4.3	711	3,698	5.2
MOVIL	-	-	.0	-	-	.0	-	-	.0
EVENTUAL	1	3	3.0	1	3	3.0	-	-	.0
TUGURIO	17	110	6.5	-	-	.0	17	110	6.5
COLECTIVA	1	22	22.0	-	-	.0	1	22	22.0
SANCHEZ									
TOTAL	284	1,418	5.0	239	1,168	4.9	45	250	5.6
INDIVIDUAL	282	1,402	5.0	237	1,152	4.9	45	250	5.6
CORRIENTE	281	1,395	5.0	236	1,145	4.9	45	250	5.6
MOVIL	-	-	.0	-	-	.0	-	-	.0
EVENTUAL	1	7	7.0	1	7	7.0	-	-	.0
TUGURIO	-	-	.0	-	-	.0	-	-	.0
COLECTIVA	2	16	8.0	2	16	8.0	-	-	.0
TIRFASES									
TOTAL	1,200	5,775	4.8	1,200	5,775	4.8	-	-	.0
INDIVIDUAL	1,199	5,761	4.8	1,199	5,761	4.8	-	-	.0
CORRIENTE	1,150	5,590	4.9	1,150	5,590	4.9	-	-	.0
MOVIL	-	-	.0	-	-	.0	-	-	.0
EVENTUAL	48	168	3.5	48	168	3.5	-	-	.0
TUGURIO	1	3	3.0	1	3	3.0	-	-	.0
COLECTIVA	1	14	14.0	1	14	14.0	-	-	.0
PEREZ ZELEDON									
TOTAL	16,167	82,370	5.1	3,191	14,529	4.6	12,976	67,841	5.2
INDIVIDUAL	16,156	82,131	5.1	3,185	14,420	4.5	12,971	67,711	5.2
CORRIENTE	15,904	80,547	5.1	3,145	14,300	4.5	12,759	66,247	5.2
MOVIL	7	48	6.9	-	-	.0	7	48	6.9
EVENTUAL	64	325	5.1	12	36	3.0	52	289	5.6
TUGURIO	181	811	4.5	24	84	3.5	157	727	4.6
COLECTIVA	11	235	21.7	6	109	18.2	5	130	26.0
SAN ISIDRO DE EL GENERAL									
TOTAL	5,920	28,261	4.8	3,191	14,529	4.6	2,729	13,732	5.0
INDIVIDUAL	5,912	28,145	4.8	3,185	14,420	4.5	2,727	13,725	5.0
CORRIENTE	5,830	27,781	4.8	3,149	14,300	4.5	2,681	13,481	5.0
MOVIL	-	-	.0	-	-	.0	-	-	.0
EVENTUAL	28	115	4.1	12	36	3.0	16	79	4.9
TUGURIO	55	245	4.5	24	84	3.5	31	165	5.3
COLECTIVA	7	116	16.6	6	109	18.2	1	7	7.0

TOTAL DE VIVIENDAS INDIVIDUALES Y COLECTIVAS OCUPADAS

1 POR : ZONA, TOTAL DE OCUPANTES Y PROMEDIO DE OCUPANTES POR VIVIENDA
 SEGUN : PROVINCIA, CANTON, DISTRITO Y TIPO DE VIVIENDA

PROVINCIA, CANTON, DISTRITO Y TIPO DE VIVIENDA	TOTAL			URBANO			RURAL		
	VIVIENDAS	OCUPANTES	PROMEDIO	VIVIENDAS	OCUPANTES	PROMEDIO	VIVIENDAS	OCUPANTES	PROMEDIO
GENERAL									
TOTAL	704	3,576	5.1	-	-	.0	704	3,576	5.1
INDIVIDUAL	704	3,576	5.1	-	-	.0	704	3,576	5.1
CORRIENTE	701	3,568	5.1	-	-	.0	701	3,568	5.1
MOVIL	-	-	.0	-	-	.0	-	-	.0
EVENTUAL	1	4	4.0	-	-	.0	1	4	4.0
TUGURIO	2	4	2.0	-	-	.0	2	4	2.0
COLECTIVA	-	-	.0	-	-	.0	-	-	.0
DANIEL FLORES									
TOTAL	2,575	13,069	5.1	-	-	.0	2,575	13,069	5.1
INDIVIDUAL	2,572	12,955	5.0	-	-	.0	2,572	12,955	5.0
CORRIENTE	2,530	12,755	5.0	-	-	.0	2,530	12,755	5.0
MOVIL	1	5	5.0	-	-	.0	1	5	5.0
EVENTUAL	3	12	4.0	-	-	.0	3	12	4.0
TUGURIO	38	183	4.8	-	-	.0	38	183	4.8
COLECTIVA	3	114	38.0	-	-	.0	3	114	38.0
RIVAS									
TOTAL	905	4,977	5.5	-	-	.0	905	4,977	5.5
INDIVIDUAL	904	4,968	5.5	-	-	.0	904	4,968	5.5
CORRIENTE	896	4,914	5.5	-	-	.0	896	4,914	5.5
MOVIL	2	16	8.0	-	-	.0	2	16	8.0
EVENTUAL	4	29	7.3	-	-	.0	4	29	7.3
TUGURIO	2	9	4.5	-	-	.0	2	9	4.5
COLECTIVA	1	9	9.0	-	-	.0	1	9	9.0
SAN PEDRO									
TOTAL	1,091	5,581	5.1	-	-	.0	1,091	5,581	5.1
INDIVIDUAL	1,091	5,581	5.1	-	-	.0	1,091	5,581	5.1
CORRIENTE	1,055	5,373	5.1	-	-	.0	1,055	5,373	5.1
MOVIL	-	-	.0	-	-	.0	-	-	.0
EVENTUAL	16	103	6.4	-	-	.0	16	103	6.4
TUGURIO	20	105	5.3	-	-	.0	20	105	5.3
COLECTIVA	-	-	.0	-	-	.0	-	-	.0
PLATANARES									
TOTAL	1,057	5,939	5.6	-	-	.0	1,057	5,939	5.6
INDIVIDUAL	1,057	5,939	5.6	-	-	.0	1,057	5,939	5.6
CORRIENTE	1,047	5,890	5.6	-	-	.0	1,047	5,890	5.6
MOVIL	1	6	6.0	-	-	.0	1	6	6.0
EVENTUAL	4	21	5.3	-	-	.0	4	21	5.3
TUGURIO	5	22	4.4	-	-	.0	5	22	4.4
COLECTIVA	-	-	.0	-	-	.0	-	-	.0
PEJIBAYE									
TOTAL	1,476	7,916	5.4	-	-	.0	1,476	7,916	5.4
INDIVIDUAL	1,476	7,916	5.4	-	-	.0	1,476	7,916	5.4
CORRIENTE	1,447	7,787	5.4	-	-	.0	1,447	7,787	5.4
MOVIL	-	-	.0	-	-	.0	-	-	.0
EVENTUAL	6	34	5.7	-	-	.0	6	34	5.7
TUGURIO	23	95	4.1	-	-	.0	23	95	4.1
COLECTIVA	-	-	.0	-	-	.0	-	-	.0
CAJON									
TOTAL	810	4,250	5.2	-	-	.0	810	4,250	5.2
INDIVIDUAL	810	4,250	5.2	-	-	.0	810	4,250	5.2
CORRIENTE	800	4,201	5.3	-	-	.0	800	4,201	5.3
MOVIL	2	11	5.5	-	-	.0	2	11	5.5
EVENTUAL	-	-	.0	-	-	.0	-	-	.0
TUGURIO	8	38	4.8	-	-	.0	8	38	4.8
COLECTIVA	-	-	.0	-	-	.0	-	-	.0
EARU									
TOTAL	520	2,829	5.4	-	-	.0	520	2,829	5.4
INDIVIDUAL	520	2,829	5.4	-	-	.0	520	2,829	5.4
CORRIENTE	508	2,785	5.5	-	-	.0	508	2,785	5.5
MOVIL	-	-	.0	-	-	.0	-	-	.0
EVENTUAL	1	4	4.0	-	-	.0	1	4	4.0
TUGURIO	11	40	3.6	-	-	.0	11	40	3.6
COLECTIVA	-	-	.0	-	-	.0	-	-	.0
RIC NUEVO									
TOTAL	531	2,898	5.5	-	-	.0	531	2,898	5.5
INDIVIDUAL	531	2,898	5.5	-	-	.0	531	2,898	5.5
CORRIENTE	528	2,884	5.5	-	-	.0	528	2,884	5.5
MOVIL	-	-	.0	-	-	.0	-	-	.0
EVENTUAL	1	3	3.0	-	-	.0	1	3	3.0
TUGURIO	2	11	5.5	-	-	.0	2	11	5.5
COLECTIVA	-	-	.0	-	-	.0	-	-	.0

TOTAL DE VIVIENDAS INDIVIDUALES Y COLECTIVAS OCUPADAS

1 POR : ZONA, TOTAL DE OCUPANTES Y PROMEDIO DE OCUPANTES POR VIVIENDA
SECLA : PROVINCIA, CANTON, DISTRITO Y TIPO DE VIVIENDA

PROVINCIA, CANTON, DISTRITO Y TIPO DE VIVIENDA	TOTAL			URBANO			RURAL		
	VIVIENDAS	OCUPANTES	PROMEDIO	VIVIENDAS	OCUPANTES	PROMEDIO	VIVIENDAS	OCUPANTES	PROMEDIO
PARAMO									
TOTAL	578	3,074	5.3	-	-	.0	578	3,074	5.3
INDIVIDUAL	578	3,074	5.3	-	-	.0	578	3,074	5.3
CORRIENTE	562	3,005	5.4	-	-	.0	562	3,005	5.4
MOVIL	1	10	10.0	-	-	.0	1	10	10.0
EVENTUAL	-	-	.0	-	-	.0	-	-	.0
TUGURIO	15	55	3.7	-	-	.0	15	55	3.7
COLECTIVA	-	-	.0	-	-	.0	-	-	.0
LEON CORTES									
TOTAL	1,600	8,087	5.1	176	845	4.8	1,424	7,242	5.1
INDIVIDUAL	1,595	8,082	5.1	176	845	4.8	1,423	7,237	5.1
CORRIENTE	1,580	8,032	5.1	171	835	4.9	1,409	7,197	5.1
MOVIL	1	4	4.0	-	-	.0	1	4	4.0
EVENTUAL	7	15	2.1	4	7	1.8	3	8	2.7
TUGURIO	11	21	2.0	1	3	3.0	10	28	2.8
COLECTIVA	1	5	5.0	-	-	.0	1	5	5.0
SAN PABLO									
TOTAL	521	2,532	4.9	176	845	4.8	345	1,687	4.9
INDIVIDUAL	520	2,527	4.9	176	845	4.8	344	1,682	4.9
CORRIENTE	511	2,511	4.9	171	835	4.9	340	1,676	4.9
MOVIL	-	-	.0	-	-	.0	-	-	.0
EVENTUAL	4	7	1.8	4	7	1.8	-	-	.0
TUGURIO	5	9	1.8	1	3	3.0	4	6	1.5
COLECTIVA	1	5	5.0	-	-	.0	1	5	5.0
SAN ANDRES									
TOTAL	286	1,417	5.0	-	-	.0	286	1,417	5.0
INDIVIDUAL	286	1,417	5.0	-	-	.0	286	1,417	5.0
CORRIENTE	284	1,412	5.0	-	-	.0	284	1,412	5.0
MOVIL	1	4	4.0	-	-	.0	1	4	4.0
EVENTUAL	-	-	.0	-	-	.0	-	-	.0
TUGURIO	1	1	1.0	-	-	.0	1	1	1.0
COLECTIVA	-	-	.0	-	-	.0	-	-	.0
LLANO BONITO									
TOTAL	285	1,497	5.3	-	-	.0	285	1,497	5.3
INDIVIDUAL	285	1,497	5.3	-	-	.0	285	1,497	5.3
CORRIENTE	280	1,476	5.3	-	-	.0	280	1,476	5.3
MOVIL	-	-	.0	-	-	.0	-	-	.0
EVENTUAL	-	-	.0	-	-	.0	-	-	.0
TUGURIO	5	21	4.2	-	-	.0	5	21	4.2
COLECTIVA	-	-	.0	-	-	.0	-	-	.0
SAN ISIDRO									
TOTAL	237	1,138	4.8	-	-	.0	237	1,138	4.8
INDIVIDUAL	237	1,138	4.8	-	-	.0	237	1,138	4.8
CORRIENTE	237	1,138	4.8	-	-	.0	237	1,138	4.8
MOVIL	-	-	.0	-	-	.0	-	-	.0
EVENTUAL	-	-	.0	-	-	.0	-	-	.0
TUGURIO	-	-	.0	-	-	.0	-	-	.0
COLECTIVA	-	-	.0	-	-	.0	-	-	.0
SANTA CRUZ									
TOTAL	271	1,503	5.5	-	-	.0	271	1,503	5.5
INDIVIDUAL	271	1,503	5.5	-	-	.0	271	1,503	5.5
CORRIENTE	266	1,495	5.6	-	-	.0	266	1,495	5.6
MOVIL	-	-	.0	-	-	.0	-	-	.0
EVENTUAL	3	8	2.7	-	-	.0	3	8	2.7
TUGURIO	-	-	.0	-	-	.0	-	-	.0
COLECTIVA	-	-	.0	-	-	.0	-	-	.0
ALAJUELA									
TOTAL	86,294	427,962	5.0	23,637	107,192	4.5	62,657	320,770	5.1
INDIVIDUAL	86,216	425,119	4.9	23,602	106,476	4.5	62,614	318,643	5.1
CORRIENTE	84,962	419,501	4.9	23,351	105,455	4.5	61,611	314,046	5.1
MOVIL	63	271	4.3	12	51	4.3	51	220	4.3
EVENTUAL	344	1,310	3.8	50	124	2.5	294	1,186	4.0
TUGURIO	847	4,037	4.8	189	846	4.5	658	3,191	4.8
COLECTIVA	78	2,843	36.4	35	716	20.5	43	2,127	49.5
CANTON CENTRAL									
TOTAL	26,852	127,472	4.7	9,798	42,786	4.4	17,054	84,686	5.0
INDIVIDUAL	26,827	125,263	4.7	9,765	42,463	4.3	17,038	82,900	4.9
CORRIENTE	26,535	124,159	4.7	9,710	42,181	4.3	16,825	81,978	4.9
MOVIL	12	58	4.8	5	27	5.4	7	31	4.4
EVENTUAL	62	187	3.0	11	21	1.9	51	166	3.3
TUGURIO	216	555	4.4	63	234	3.7	155	725	4.7
COLECTIVA	25	2,109	84.4	9	323	35.9	16	1,786	111.6

TOTAL DE VIVIENDAS INDIVIDUALES Y COLECTIVAS OCUPADAS

1

POR : ZONA, TOTAL DE OCUPANTES Y PROMEDIO DE OCUPANTES POR VIVIENDA
SEGUN : PROVINCIA, CANTON, DISTRITO Y TIPO DE VIVIENDA

PROVINCIA, CANTON, DISTRITO Y TIPO DE VIVIENDA	TOTAL			URBANO			RURAL		
	VIVIENDAS	OCUPANTES	PROMEDIO	VIVIENDAS	OCUPANTES	PROMEDIO	VIVIENDAS	OCUPANTES	PROMEDIO
ALAJUELA									
TOTAL	8,064	34,556	4.3	6,950	29,273	4.2	1,134	5,283	4.7
INDIVIDUAL	8,074	34,223	4.2	6,941	28,950	4.2	1,133	5,273	4.7
CORRIENTE	8,014	34,021	4.2	6,888	28,778	4.2	1,126	5,243	4.7
MOVIL	3	17	5.7	3	17	5.7	-	-	-
EVENTUAL	10	19	1.9	8	14	1.8	2	5	2.5
TUGURIO	47	166	3.5	42	141	3.4	5	25	5.0
COLECTIVA	10	333	33.3	9	323	35.9	1	10	10.0
SAN JOSE									
TOTAL	3,755	17,916	4.8	383	1,777	4.6	3,372	16,139	4.8
INDIVIDUAL	3,749	17,859	4.8	383	1,777	4.6	3,366	16,082	4.8
CORRIENTE	3,683	17,553	4.8	382	1,772	4.6	3,301	15,781	4.8
MOVIL	2	5	2.5	-	-	0.0	2	5	2.5
EVENTUAL	3	8	2.7	1	5	5.0	2	3	1.5
TUGURIO	61	293	4.8	-	-	0.0	61	293	4.8
COLECTIVA	6	57	9.5	-	-	0.0	6	57	9.5
CARRIZAL									
TOTAL	607	3,143	5.2	-	-	0.0	607	3,143	5.2
INDIVIDUAL	607	3,143	5.2	-	-	0.0	607	3,143	5.2
CORRIENTE	606	3,141	5.2	-	-	0.0	606	3,141	5.2
MOVIL	-	-	0.0	-	-	0.0	-	-	0.0
EVENTUAL	-	-	0.0	-	-	0.0	-	-	0.0
TUGURIO	1	2	2.0	-	-	0.0	1	2	2.0
COLECTIVA	-	-	0.0	-	-	0.0	-	-	0.0
SAN ANTONIO									
TOTAL	2,417	11,471	4.7	952	4,504	4.7	1,465	6,967	4.8
INDIVIDUAL	2,416	11,463	4.7	952	4,504	4.7	1,464	6,965	4.8
CORRIENTE	2,355	11,391	4.7	947	4,487	4.7	1,408	6,904	4.8
MOVIL	-	-	0.0	-	-	0.0	-	-	0.0
EVENTUAL	7	22	3.1	1	1	1.0	6	21	3.5
TUGURIO	10	50	5.0	4	16	4.0	6	34	5.7
COLECTIVA	1	8	8.0	-	-	0.0	1	8	8.0
GUACIMA									
TOTAL	1,154	5,740	5.0	-	-	0.0	1,154	5,740	5.0
INDIVIDUAL	1,154	5,740	5.0	-	-	0.0	1,154	5,740	5.0
CORRIENTE	1,139	5,667	5.0	-	-	0.0	1,139	5,667	5.0
MOVIL	-	-	0.0	-	-	0.0	-	-	0.0
EVENTUAL	5	16	3.2	-	-	0.0	5	16	3.2
TUGURIO	10	57	5.7	-	-	0.0	10	57	5.7
COLECTIVA	-	-	0.0	-	-	0.0	-	-	0.0
SAN ISIDRO									
TOTAL	2,059	10,118	4.9	-	-	0.0	2,059	10,118	4.9
INDIVIDUAL	2,059	10,118	4.9	-	-	0.0	2,059	10,118	4.9
CORRIENTE	2,030	10,010	4.9	-	-	0.0	2,030	10,010	4.9
MOVIL	-	-	0.0	-	-	0.0	-	-	0.0
EVENTUAL	11	39	3.5	-	-	0.0	11	39	3.5
TUGURIO	18	69	3.8	-	-	0.0	18	69	3.8
COLECTIVA	-	-	0.0	-	-	0.0	-	-	0.0
SABANILLA									
TOTAL	937	4,899	5.2	-	-	0.0	937	4,899	5.2
INDIVIDUAL	937	4,899	5.2	-	-	0.0	937	4,899	5.2
CORRIENTE	929	4,870	5.2	-	-	0.0	929	4,870	5.2
MOVIL	-	-	0.0	-	-	0.0	-	-	0.0
EVENTUAL	2	6	3.0	-	-	0.0	2	6	3.0
TUGURIO	6	23	3.8	-	-	0.0	6	23	3.8
COLECTIVA	-	-	0.0	-	-	0.0	-	-	0.0
SAN RAFAEL									
TOTAL	1,291	8,848	6.9	-	-	0.0	1,291	8,848	6.9
INDIVIDUAL	1,287	7,174	5.6	-	-	0.0	1,287	7,174	5.6
CORRIENTE	1,280	7,145	5.6	-	-	0.0	1,280	7,145	5.6
MOVIL	1	5	5.0	-	-	0.0	1	5	5.0
EVENTUAL	4	15	3.8	-	-	0.0	4	15	3.8
TUGURIO	2	5	2.5	-	-	0.0	2	5	2.5
COLECTIVA	4	1,674	418.5	-	-	0.0	4	1,674	418.5
RIO SEGUINIC									
TOTAL	1,783	8,144	4.6	681	3,195	4.7	1,102	4,949	4.5
INDIVIDUAL	1,783	8,144	4.6	681	3,195	4.7	1,102	4,949	4.5
CORRIENTE	1,751	8,003	4.6	667	3,126	4.7	1,084	4,877	4.5
MOVIL	4	17	4.3	-	-	0.0	4	17	4.3
EVENTUAL	4	17	4.3	-	-	0.0	4	17	4.3
TUGURIO	24	107	4.5	14	59	4.2	10	48	4.8
COLECTIVA	-	-	0.0	-	-	0.0	-	-	0.0

TOTAL DE VIVIENDAS INDIVIDUALES Y COLECTIVAS OCUPADAS

1 POR : ZCNA, TOTAL DE OCUPANTES Y PROMEDIO DE OCUPANTES POR VIVIENDA
 SEGUN : PROVINCIA, CANTON, DISTRITO Y TIPO DE VIVIENDA

PROVINCIA, CANTON, DISTRITO Y TIPO DE VIVIENDA	TOTAL			URBANO			RURAL		
	VIVIENDAS	OCUPANTES	PROMEDIO	VIVIENDAS	OCUPANTES	PROMEDIO	VIVIENDAS	OCUPANTES	PROMEDIO
DESAMPARADOS									
TOTAL	1,705	8,268	4.8	832	4,037	4.9	873	4,231	4.8
INDIVIDUAL	1,705	8,268	4.8	832	4,037	4.9	873	4,231	4.8
CORRIENTE	1,692	8,208	4.9	826	4,008	4.9	866	4,200	4.8
MOVIL	2	10	5.0	2	10	5.0	-	-	-
EVENTUAL	3	6	2.0	1	1	1.0	2	5	2.5
TUGURIO	6	44	5.5	3	16	6.0	3	26	5.2
COLECTIVA	-	-	.0	-	-	.0	-	-	.0
TURRUCARES									
TOTAL	741	3,340	4.5	-	-	.0	741	3,340	4.5
INDIVIDUAL	741	3,340	4.5	-	-	.0	741	3,340	4.5
CORRIENTE	725	3,265	4.5	-	-	.0	725	3,265	4.5
MOVIL	-	-	.0	-	-	.0	-	-	.0
EVENTUAL	3	9	3.0	-	-	.0	3	5	3.0
TUGURIO	13	66	5.1	-	-	.0	13	66	5.1
COLECTIVA	-	-	.0	-	-	.0	-	-	.0
TAMBOR									
TOTAL	1,069	5,148	4.8	-	-	.0	1,069	5,148	4.8
INDIVIDUAL	1,069	5,148	4.8	-	-	.0	1,069	5,148	4.8
CORRIENTE	1,054	5,086	4.8	-	-	.0	1,054	5,086	4.8
MOVIL	-	-	.0	-	-	.0	-	-	.0
EVENTUAL	2	6	3.0	-	-	.0	2	6	3.0
TUGURIO	13	56	4.3	-	-	.0	13	56	4.3
COLECTIVA	-	-	.0	-	-	.0	-	-	.0
GARITA									
TOTAL	897	4,114	4.6	-	-	.0	897	4,114	4.6
INDIVIDUAL	897	4,114	4.6	-	-	.0	897	4,114	4.6
CORRIENTE	889	4,086	4.6	-	-	.0	889	4,086	4.6
MOVIL	-	-	.0	-	-	.0	-	-	.0
EVENTUAL	4	8	2.0	-	-	.0	4	8	2.0
TUGURIO	4	20	5.0	-	-	.0	4	20	5.0
COLECTIVA	-	-	.0	-	-	.0	-	-	.0
SAFAFICUI									
TOTAL	353	1,767	5.0	-	-	.0	353	1,767	5.0
INDIVIDUAL	349	1,730	5.0	-	-	.0	349	1,730	5.0
CORRIENTE	344	1,713	5.0	-	-	.0	344	1,713	5.0
MOVIL	-	-	.0	-	-	.0	-	-	.0
EVENTUAL	4	16	4.0	-	-	.0	4	16	4.0
TUGURIO	1	1	1.0	-	-	.0	1	1	1.0
COLECTIVA	4	37	9.3	-	-	.0	4	37	9.3
SAN RAMON									
TOTAL	8,287	39,963	4.8	2,820	12,573	4.5	5,467	27,390	5.0
INDIVIDUAL	8,276	39,855	4.8	2,812	12,490	4.4	5,464	27,365	5.0
CORRIENTE	8,205	39,529	4.8	2,765	12,293	4.4	5,436	27,236	5.0
MOVIL	3	8	2.7	2	5	2.5	1	3	3.0
EVENTUAL	19	68	3.6	10	35	3.5	9	33	3.7
TUGURIO	49	250	5.1	31	157	5.1	18	93	5.2
COLECTIVA	11	106	9.6	8	63	10.4	3	25	8.3
SAN RAMON									
TOTAL	2,203	9,624	4.4	2,203	9,624	4.4	-	-	.0
INDIVIDUAL	2,196	9,572	4.4	2,196	9,572	4.4	-	-	.0
CORRIENTE	2,166	9,444	4.4	2,166	9,444	4.4	-	-	.0
MOVIL	2	5	2.5	2	5	2.5	-	-	.0
EVENTUAL	9	33	3.7	9	33	3.7	-	-	.0
TUGURIO	19	90	4.7	19	90	4.7	-	-	.0
COLECTIVA	7	52	7.4	7	52	7.4	-	-	.0
SANTIAGO									
TOTAL	377	1,798	4.8	-	-	.0	377	1,798	4.8
INDIVIDUAL	376	1,790	4.8	-	-	.0	376	1,790	4.8
CORRIENTE	374	1,778	4.8	-	-	.0	374	1,778	4.8
MOVIL	-	-	.0	-	-	.0	-	-	.0
EVENTUAL	-	-	.0	-	-	.0	-	-	.0
TUGURIO	2	12	6.0	-	-	.0	2	12	6.0
COLECTIVA	1	8	8.0	-	-	.0	1	8	8.0
SAN JUAN									
TOTAL	1,211	5,757	4.8	617	2,949	4.8	594	2,808	4.7
INDIVIDUAL	1,210	5,726	4.7	616	2,918	4.7	594	2,808	4.7
CORRIENTE	1,193	5,644	4.7	603	2,849	4.7	590	2,795	4.7
MOVIL	-	-	.0	-	-	.0	-	-	.0
EVENTUAL	3	4	1.3	1	2	2.0	2	2	1.0
TUGURIO	14	78	5.6	12	67	5.6	2	11	5.5
COLECTIVA	1	31	31.0	1	31	31.0	-	-	.0

TOTAL DE VIVIENDAS INDIVIDUALES Y COLECTIVAS OCUPADAS

1 POR ZONA, TOTAL DE OCUPANTES Y PROMEDIO DE OCUPANTES POR VIVIENDA
SEGUN PROVINCIA, CANTON, DISTRITO Y TIPO DE VIVIENDA

PROVINCIA, CANTON, DISTRITO Y TIPO DE VIVIENDA	TOTAL			URBANO			RURAL		
	VIVIENDAS	OCUPANTES	PROMEDIO	VIVIENDAS	OCUPANTES	PROMEDIO	VIVIENDAS	OCUPANTES	PROMEDIO
FIEDEDES ACATE									
TOTAL	474	2,373	5.0	-	-	.0	474	2,373	5.0
INDIVIDUAL	474	2,373	5.0	-	-	.0	474	2,373	5.0
CORRIENTE	472	2,367	5.0	-	-	.0	472	2,367	5.0
MOVIL	-	-	.0	-	-	.0	-	-	.0
EVENTUAL	-	-	.0	-	-	.0	-	-	.0
TUGURIO	2	6	3.0	-	-	.0	2	6	3.0
COLECTIVA	-	-	.0	-	-	.0	-	-	.0
FIEDEDES SUL									
TOTAL	438	2,239	5.1	-	-	.0	438	2,239	5.1
INDIVIDUAL	438	2,239	5.1	-	-	.0	438	2,239	5.1
CORRIENTE	437	2,236	5.1	-	-	.0	437	2,236	5.1
MOVIL	1	3	3.0	-	-	.0	1	3	3.0
EVENTUAL	-	-	.0	-	-	.0	-	-	.0
TUGURIO	-	-	.0	-	-	.0	-	-	.0
COLECTIVA	-	-	.0	-	-	.0	-	-	.0
SAN RAFAEL									
TOTAL	951	4,716	5.0	-	-	.0	951	4,716	5.0
INDIVIDUAL	951	4,716	5.0	-	-	.0	951	4,716	5.0
CORRIENTE	950	4,712	5.0	-	-	.0	950	4,712	5.0
MOVIL	-	-	.0	-	-	.0	-	-	.0
EVENTUAL	-	-	.0	-	-	.0	-	-	.0
TUGURIO	1	3	3.0	-	-	.0	1	3	3.0
COLECTIVA	-	-	.0	-	-	.0	-	-	.0
SAN ISIDRO									
TOTAL	248	1,281	5.2	-	-	.0	248	1,281	5.2
INDIVIDUAL	248	1,281	5.2	-	-	.0	248	1,281	5.2
CORRIENTE	246	1,277	5.2	-	-	.0	246	1,277	5.2
MOVIL	-	-	.0	-	-	.0	-	-	.0
EVENTUAL	1	3	3.0	-	-	.0	1	3	3.0
TUGURIO	1	1	1.0	-	-	.0	1	1	1.0
COLECTIVA	-	-	.0	-	-	.0	-	-	.0
ANGELES									
TOTAL	695	3,616	5.2	-	-	.0	695	3,616	5.2
INDIVIDUAL	695	3,609	5.2	-	-	.0	695	3,609	5.2
CORRIENTE	696	3,594	5.2	-	-	.0	696	3,594	5.2
MOVIL	-	-	.0	-	-	.0	-	-	.0
EVENTUAL	1	3	3.0	-	-	.0	1	3	3.0
TUGURIO	1	12	12.0	-	-	.0	1	12	12.0
COLECTIVA	1	7	7.0	-	-	.0	1	7	7.0
ALFARO									
TOTAL	415	2,030	4.9	-	-	.0	415	2,030	4.9
INDIVIDUAL	418	2,020	4.8	-	-	.0	418	2,020	4.8
CORRIENTE	414	2,000	4.8	-	-	.0	414	2,000	4.8
MOVIL	-	-	.0	-	-	.0	-	-	.0
EVENTUAL	2	13	6.5	-	-	.0	2	13	6.5
TUGURIO	2	7	3.5	-	-	.0	2	7	3.5
COLECTIVA	1	10	10.0	-	-	.0	1	10	10.0
VOLIO									
TOTAL	222	1,062	4.8	-	-	.0	222	1,062	4.8
INDIVIDUAL	222	1,062	4.8	-	-	.0	222	1,062	4.8
CORRIENTE	222	1,062	4.8	-	-	.0	222	1,062	4.8
MOVIL	-	-	.0	-	-	.0	-	-	.0
EVENTUAL	-	-	.0	-	-	.0	-	-	.0
TUGURIO	-	-	.0	-	-	.0	-	-	.0
COLECTIVA	-	-	.0	-	-	.0	-	-	.0
CONCEPCION									
TOTAL	221	1,083	4.9	-	-	.0	221	1,083	4.9
INDIVIDUAL	221	1,083	4.9	-	-	.0	221	1,083	4.9
CORRIENTE	219	1,074	4.9	-	-	.0	219	1,074	4.9
MOVIL	-	-	.0	-	-	.0	-	-	.0
EVENTUAL	2	9	4.5	-	-	.0	2	9	4.5
TUGURIO	-	-	.0	-	-	.0	-	-	.0
COLECTIVA	-	-	.0	-	-	.0	-	-	.0
ZAPOTAL									
TOTAL	94	490	5.2	-	-	.0	94	490	5.2
INDIVIDUAL	94	490	5.2	-	-	.0	94	490	5.2
CORRIENTE	93	488	5.2	-	-	.0	93	488	5.2
MOVIL	-	-	.0	-	-	.0	-	-	.0
EVENTUAL	-	-	.0	-	-	.0	-	-	.0
TUGURIO	1	2	2.0	-	-	.0	1	2	2.0
COLECTIVA	-	-	.0	-	-	.0	-	-	.0

TOTAL DE VIVIENDAS INDIVIDUALES Y COLECTIVAS OCUPADAS

1 POR : ZONA, TOTAL DE OCUPANTES Y PROMEDIO DE OCUPANTES POR VIVIENDA
SEGUN : PROVINCIA, CANTON, DISTRITO Y TIPO DE VIVIENDA

PROVINCIA, CANTON, DISTRITO Y TIPO DE VIVIENDA	TOTAL			PROMEDIO			PROMEDIO		
	TOTAL			PROMEDIO			PROMEDIO		
	VIVIENDAS	OCUPANTES	PROMEDIO	VIVIENDAS	OCUPANTES	PROMEDIO	VIVIENDAS	OCUPANTES	PROMEDIO
PERAS BLANCAS									
TOTAL	730	3,794	5.2	-	-	.0	730	3,794	5.2
INDIVIDUAL	730	3,794	5.2	-	-	.0	730	3,794	5.2
CORRIENTE	723	3,752	5.2	-	-	.0	723	3,752	5.2
MOVIL	-	-	.0	-	-	.0	-	-	.0
EVENTUAL	1	3	3.0	-	-	.0	1	3	3.0
TUGURIO	6	39	6.5	-	-	.0	6	39	6.5
COLECTIVA	-	-	.0	-	-	.0	-	-	.0
GRECIA									
TOTAL	7,815	38,261	4.9	1,943	8,614	4.4	5,872	29,747	5.1
INDIVIDUAL	7,806	38,243	4.9	1,940	8,599	4.4	5,866	29,644	5.1
CORRIENTE	7,737	37,984	4.9	1,929	8,566	4.4	5,808	29,418	5.1
MOVIL	5	19	3.8	-	-	.0	5	19	3.8
EVENTUAL	22	65	3.1	8	17	2.1	14	52	3.7
TUGURIO	42	171	4.1	3	16	5.3	39	155	4.0
COLECTIVA	9	118	13.1	3	15	5.0	6	103	17.2
GRECIA									
TOTAL	2,491	11,274	4.6	1,943	8,614	4.4	548	2,760	5.0
INDIVIDUAL	2,488	11,359	4.6	1,940	8,599	4.4	548	2,760	5.0
CORRIENTE	2,473	11,318	4.6	1,929	8,566	4.4	544	2,752	5.1
MOVIL	-	-	.0	-	-	.0	-	-	.0
EVENTUAL	5	16	2.0	8	17	2.1	1	1	1.0
TUGURIO	6	23	3.8	3	16	5.3	3	7	2.3
COLECTIVA	3	15	5.0	3	15	5.0	-	-	.0
SAN ISIDRO									
TOTAL	558	2,891	5.2	-	-	.0	558	2,891	5.2
INDIVIDUAL	558	2,891	5.2	-	-	.0	558	2,891	5.2
CORRIENTE	557	2,889	5.2	-	-	.0	557	2,889	5.2
MOVIL	-	-	.0	-	-	.0	-	-	.0
EVENTUAL	1	2	2.0	-	-	.0	1	2	2.0
TUGURIO	-	-	.0	-	-	.0	-	-	.0
COLECTIVA	-	-	.0	-	-	.0	-	-	.0
SAN JESÉ									
TOTAL	660	3,344	5.1	-	-	.0	660	3,344	5.1
INDIVIDUAL	660	3,344	5.1	-	-	.0	660	3,344	5.1
CORRIENTE	655	3,331	5.1	-	-	.0	655	3,331	5.1
MOVIL	-	-	.0	-	-	.0	-	-	.0
EVENTUAL	1	1	1.0	-	-	.0	1	1	1.0
TUGURIO	4	12	3.0	-	-	.0	4	12	3.0
COLECTIVA	-	-	.0	-	-	.0	-	-	.0
SAN ROQUE									
TOTAL	1,093	5,559	5.1	-	-	.0	1,093	5,559	5.1
INDIVIDUAL	1,091	5,493	5.0	-	-	.0	1,091	5,493	5.0
CORRIENTE	1,081	5,445	5.0	-	-	.0	1,081	5,445	5.0
MOVIL	3	6	2.0	-	-	.0	3	6	2.0
EVENTUAL	5	37	7.4	-	-	.0	5	37	7.4
TUGURIO	2	5	2.5	-	-	.0	2	5	2.5
COLECTIVA	2	66	33.0	-	-	.0	2	66	33.0
TACARES									
TOTAL	801	3,902	4.9	-	-	.0	801	3,902	4.9
INDIVIDUAL	800	3,890	4.9	-	-	.0	800	3,890	4.9
CORRIENTE	782	3,817	4.9	-	-	.0	782	3,817	4.9
MOVIL	1	7	7.0	-	-	.0	1	7	7.0
EVENTUAL	2	5	2.5	-	-	.0	2	5	2.5
TUGURIO	15	61	4.1	-	-	.0	15	61	4.1
COLECTIVA	1	12	12.0	-	-	.0	1	12	12.0
RIO CUARTO									
TOTAL	658	3,341	5.1	-	-	.0	658	3,341	5.1
INDIVIDUAL	658	3,341	5.1	-	-	.0	658	3,341	5.1
CORRIENTE	650	3,317	5.1	-	-	.0	650	3,317	5.1
MOVIL	1	6	6.0	-	-	.0	1	6	6.0
EVENTUAL	4	7	1.8	-	-	.0	4	7	1.8
TUGURIO	3	11	3.7	-	-	.0	3	11	3.7
COLECTIVA	-	-	.0	-	-	.0	-	-	.0
PUENTE DE PIEDRA									
TOTAL	862	4,493	5.2	-	-	.0	862	4,493	5.2
INDIVIDUAL	860	4,476	5.2	-	-	.0	860	4,476	5.2
CORRIENTE	849	4,420	5.2	-	-	.0	849	4,420	5.2
MOVIL	-	-	.0	-	-	.0	-	-	.0
EVENTUAL	1	1	1.0	-	-	.0	1	1	1.0
TUGURIO	10	55	5.5	-	-	.0	10	55	5.5
COLECTIVA	2	17	8.5	-	-	.0	2	17	8.5

TOTAL DE VIVIENDAS INDIVIDUALES Y COLECTIVAS COLPARIAS

1 POR : ZONA, TOTAL DE OCUPANTES Y PROMEDIO DE OCUPANTES POR VIVIENDA
SEGUN : PROVINCIA, CANTON, DISTRITO Y TIPO DE VIVIENDA

PROVINCIA, CANTON, DISTRITO Y TIPO DE VIVIENDA	TOTAL			URBANO			RURAL		
	VIVIENDAS	OCUPANTES	PROMEDIO	VIVIENDAS	OCUPANTES	PROMEDIO	VIVIENDAS	OCUPANTES	PROMEDIO
ECLIVAR									
TOTAL	692	3,457	5.0	-	-	.0	692	3,457	5.0
INDIVIDUAL	691	3,449	5.0	-	-	.0	691	3,449	5.0
CORRIENTE	690	3,447	5.0	-	-	.0	690	3,447	5.0
MOVIL	-	-	.0	-	-	.0	-	-	.0
EVENTUAL	-	-	.0	-	-	.0	-	-	.0
TUGURIO	1	2	2.0	-	-	.0	1	2	2.0
COLECTIVA	1	8	E.C	-	-	.0	1	8	E.C
SAN MATEO									
TOTAL	829	3,783	4.6	197	825	4.2	632	2,958	4.7
INDIVIDUAL	829	3,783	4.6	197	825	4.2	632	2,958	4.7
CORRIENTE	828	3,781	4.6	197	825	4.2	631	2,959	4.7
MOVIL	-	-	.0	-	-	.0	-	-	.0
EVENTUAL	4	12	3.0	-	-	.0	4	12	3.0
TUGURIO	17	77	4.5	-	-	.0	17	77	4.5
COLECTIVA	-	-	.0	-	-	.0	-	-	.0
SAN MATEO									
TOTAL	451	1,988	4.4	197	825	4.2	254	1,163	4.6
INDIVIDUAL	451	1,988	4.4	197	825	4.2	254	1,163	4.6
CORRIENTE	441	1,949	4.4	197	825	4.2	244	1,124	4.6
MOVIL	-	9	.0	-	-	.0	-	9	.0
EVENTUAL	3	30	3.0	-	-	.0	3	30	3.0
TUGURIO	7	30	4.3	-	-	.0	7	30	4.3
COLECTIVA	-	-	.0	-	-	.0	-	-	.0
DESMONTE									
TOTAL	136	651	4.8	-	-	.0	136	651	4.8
INDIVIDUAL	136	651	4.8	-	-	.0	136	651	4.8
CORRIENTE	136	651	4.8	-	-	.0	136	651	4.8
MOVIL	-	-	.0	-	-	.0	-	-	.0
EVENTUAL	-	-	.0	-	-	.0	-	-	.0
TUGURIO	-	-	.0	-	-	.0	-	-	.0
COLECTIVA	-	-	.0	-	-	.0	-	-	.0
JESUS MARIA									
TOTAL	242	1,144	4.7	-	-	.0	242	1,144	4.7
INDIVIDUAL	242	1,144	4.7	-	-	.0	242	1,144	4.7
CORRIENTE	231	1,094	4.7	-	-	.0	231	1,094	4.7
MOVIL	-	-	.0	-	-	.0	-	-	.0
EVENTUAL	1	3	3.0	-	-	.0	1	3	3.0
TUGURIO	10	47	4.7	-	-	.0	10	47	4.7
COLECTIVA	-	-	.0	-	-	.0	-	-	.0
ATENAS									
TOTAL	3,127	15,011	4.8	642	2,943	4.6	2,485	12,068	4.9
INDIVIDUAL	3,126	14,969	4.8	642	2,943	4.6	2,484	12,026	4.8
CORRIENTE	3,090	14,821	4.8	637	2,930	4.6	2,453	11,891	4.8
MOVIL	4	11	2.8	1	1	1.0	3	10	3.3
EVENTUAL	14	45	3.2	2	5	2.5	12	40	3.3
TUGURIO	18	92	5.1	2	7	3.5	16	85	5.3
COLECTIVA	1	42	42.0	-	-	.0	1	42	42.0
ATENAS									
TOTAL	971	4,451	4.6	642	2,943	4.6	329	1,508	4.6
INDIVIDUAL	970	4,409	4.5	642	2,943	4.6	328	1,466	4.5
CORRIENTE	961	4,388	4.6	637	2,930	4.6	324	1,455	4.5
MOVIL	2	4	2.0	1	1	1.0	1	3	3.0
EVENTUAL	4	9	2.3	2	5	2.5	2	4	2.0
TUGURIO	3	8	2.7	2	7	3.5	1	1	1.0
COLECTIVA	1	42	42.0	-	-	.0	1	42	42.0
JESUS									
TOTAL	569	2,671	4.7	-	-	.0	569	2,671	4.7
INDIVIDUAL	569	2,671	4.7	-	-	.0	569	2,671	4.7
CORRIENTE	561	2,623	4.7	-	-	.0	561	2,623	4.7
MOVIL	1	4	4.0	-	-	.0	1	4	4.0
EVENTUAL	1	9	9.0	-	-	.0	1	9	9.0
TUGURIO	6	35	5.8	-	-	.0	6	35	5.8
COLECTIVA	-	-	.0	-	-	.0	-	-	.0
MERCEDES									
TOTAL	326	1,506	4.6	-	-	.0	326	1,506	4.6
INDIVIDUAL	326	1,506	4.6	-	-	.0	326	1,506	4.6
CORRIENTE	323	1,498	4.6	-	-	.0	323	1,498	4.6
MOVIL	-	-	.0	-	-	.0	-	-	.0
EVENTUAL	3	10	3.3	-	-	.0	3	10	3.3
TUGURIO	-	-	.0	-	-	.0	-	-	.0
COLECTIVA	-	-	.0	-	-	.0	-	-	.0

TOTAL DE VIVIENDAS INDIVIDUALES Y COLECTIVAS OCUPADAS

1 POR : ZONA, TOTAL DE COLPANTES Y PROMEDIO DE COLPANTES POR VIVIENDA
SEGUN : PROVINCIA, CANTON, DISTRITO Y TIPO DE VIVIENDA

PROVINCIA, CANTON, DISTRITO Y TIPO DE VIVIENDA	TOTAL			URBANO			RURAL		
	VIVIENDAS	COLPANTES	PROMEDIO	VIVIENDAS	COLPANTES	PROMEDIO	VIVIENDAS	COLPANTES	PROMEDIO
SAN ISIDRO									
TOTAL	354	1,891	5.3	-	-	.0	354	1,891	5.3
INDIVIDUAL	354	1,891	5.3	-	-	.0	354	1,891	5.3
CORRIENTE	354	1,891	5.3	-	-	.0	354	1,891	5.3
MOVIL	-	-	.0	-	-	.0	-	-	.0
EVENTUAL	-	-	.0	-	-	.0	-	-	.0
TUGURIO	-	-	.0	-	-	.0	-	-	.0
COLECTIVA	-	-	.0	-	-	.0	-	-	.0
CONCEPCION									
TOTAL	398	1,953	4.9	-	-	.0	398	1,953	4.9
INDIVIDUAL	398	1,953	4.9	-	-	.0	398	1,953	4.9
CORRIENTE	393	1,940	4.9	-	-	.0	393	1,940	4.9
MOVIL	1	3	3.0	-	-	.0	1	3	3.0
EVENTUAL	2	7	3.5	-	-	.0	2	7	3.5
TUGURIO	1	3	3.0	-	-	.0	1	3	3.0
COLECTIVA	-	-	.0	-	-	.0	-	-	.0
SAN JOSE									
TOTAL	311	1,564	5.0	-	-	.0	311	1,564	5.0
INDIVIDUAL	311	1,564	5.0	-	-	.0	311	1,564	5.0
CORRIENTE	300	1,508	5.0	-	-	.0	300	1,508	5.0
MOVIL	-	-	.0	-	-	.0	-	-	.0
EVENTUAL	3	10	3.3	-	-	.0	3	10	3.3
TUGURIO	8	46	5.8	-	-	.0	8	46	5.8
COLECTIVA	-	-	.0	-	-	.0	-	-	.0
SANTA EULALIA									
TOTAL	198	975	4.9	-	-	.0	198	975	4.9
INDIVIDUAL	198	975	4.9	-	-	.0	198	975	4.9
CORRIENTE	198	975	4.9	-	-	.0	198	975	4.9
MOVIL	-	-	.0	-	-	.0	-	-	.0
EVENTUAL	-	-	.0	-	-	.0	-	-	.0
TUGURIO	-	-	.0	-	-	.0	-	-	.0
COLECTIVA	-	-	.0	-	-	.0	-	-	.0
NARANJO									
TOTAL	4,744	23,588	5.0	1,455	7,176	4.9	3,289	16,412	5.0
INDIVIDUAL	4,741	23,510	5.0	1,454	7,114	4.9	3,287	16,396	5.0
CORRIENTE	4,650	22,290	4.8	1,443	7,067	4.9	3,207	16,223	5.0
MOVIL	6	22	3.7	-	-	.0	6	22	3.7
EVENTUAL	13	48	3.7	3	5	1.7	10	43	4.3
TUGURIO	32	150	4.7	8	42	5.3	24	108	4.5
COLECTIVA	2	78	39.0	1	62	62.0	2	16	8.0
NARANJO									
TOTAL	2,344	11,600	4.9	1,455	7,176	4.9	889	4,424	5.0
INDIVIDUAL	2,343	11,538	4.9	1,454	7,114	4.9	888	4,424	5.0
CORRIENTE	2,324	11,454	4.9	1,443	7,067	4.9	881	4,387	5.0
MOVIL	-	-	.0	-	-	.0	-	-	.0
EVENTUAL	4	19	4.8	3	5	1.7	1	14	14.0
TUGURIO	15	65	4.3	8	42	5.3	7	23	3.3
COLECTIVA	1	62	62.0	1	62	62.0	-	-	.0
SAN MIGUEL									
TOTAL	308	1,546	5.0	-	-	.0	308	1,546	5.0
INDIVIDUAL	307	1,536	5.0	-	-	.0	307	1,536	5.0
CORRIENTE	304	1,525	5.0	-	-	.0	304	1,525	5.0
MOVIL	-	-	.0	-	-	.0	-	-	.0
EVENTUAL	1	2	2.0	-	-	.0	1	2	2.0
TUGURIO	2	11	5.5	-	-	.0	2	11	5.5
COLECTIVA	1	8	8.0	-	-	.0	1	8	8.0
SAN JOSE									
TOTAL	457	2,173	4.8	-	-	.0	457	2,173	4.8
INDIVIDUAL	457	2,173	4.8	-	-	.0	457	2,173	4.8
CORRIENTE	455	2,166	4.8	-	-	.0	455	2,166	4.8
MOVIL	1	2	2.0	-	-	.0	1	2	2.0
EVENTUAL	1	5	5.0	-	-	.0	1	5	5.0
TUGURIO	-	-	.0	-	-	.0	-	-	.0
COLECTIVA	-	-	.0	-	-	.0	-	-	.0
CIRRI SUR									
TOTAL	481	2,394	5.0	-	-	.0	481	2,394	5.0
INDIVIDUAL	480	2,386	5.0	-	-	.0	480	2,386	5.0
CORRIENTE	470	2,354	5.0	-	-	.0	470	2,354	5.0
MOVIL	1	3	3.0	-	-	.0	1	3	3.0
EVENTUAL	3	9	3.0	-	-	.0	3	9	3.0
TUGURIO	6	20	3.3	-	-	.0	6	20	3.3
COLECTIVA	1	8	8.0	-	-	.0	1	8	8.0

TOTAL DE VIVIENDAS INDIVIDUALES Y COLECTIVAS OCUPADAS

POR : ZONA, TOTAL DE OCUPANTES Y PROMEDIO DE OCUPANTES POR VIVIENDA

SEGUN : PROVINCIA, CANTON, DISTRITO Y TIPO DE VIVIENDA

PROVINCIA, CANTON, DISTRITO Y TIPO DE VIVIENDA	TOTAL			URBANO			RURAL		
	VIVIENDAS	OCUPANTES	PROMEDIO	VIVIENDAS	OCUPANTES	PROMEDIO	VIVIENDAS	OCUPANTES	PROMEDIO
SAN JERONIMO									
TOTAL	269	1,350	5.0	-	-	.0	269	1,350	5.0
INDIVIDUAL	269	1,350	5.0	-	-	.0	269	1,350	5.0
CORRIENTE	267	1,343	5.0	-	-	.0	267	1,343	5.0
MOVIL	-	-	.0	-	-	.0	-	-	.0
EVENTUAL	2	7	3.5	-	-	.0	2	7	3.5
TUGURIO	-	-	.0	-	-	.0	-	-	.0
COLECTIVA	-	-	.0	-	-	.0	-	-	.0
SAN JUAN									
TOTAL	539	2,715	5.0	-	-	.0	539	2,715	5.0
INDIVIDUAL	539	2,715	5.0	-	-	.0	539	2,715	5.0
CORRIENTE	529	2,662	5.0	-	-	.0	529	2,662	5.0
MOVIL	3	12	4.0	-	-	.0	3	12	4.0
EVENTUAL	1	1	1.0	-	-	.0	1	1	1.0
TUGURIO	6	40	6.7	-	-	.0	6	40	6.7
COLECTIVA	-	-	.0	-	-	.0	-	-	.0
ROSARIO									
TOTAL	346	1,810	5.2	-	-	.0	346	1,810	5.2
INDIVIDUAL	346	1,810	5.2	-	-	.0	346	1,810	5.2
CORRIENTE	341	1,786	5.2	-	-	.0	341	1,786	5.2
MOVIL	1	5	5.0	-	-	.0	1	5	5.0
EVENTUAL	1	5	5.0	-	-	.0	1	5	5.0
TUGURIO	3	14	4.7	-	-	.0	3	14	4.7
COLECTIVA	-	-	.0	-	-	.0	-	-	.0
PALMARES									
TOTAL	3,551	17,815	5.0	880	4,314	4.9	2,671	13,501	5.1
INDIVIDUAL	3,550	17,785	5.0	879	4,284	4.9	2,671	13,501	5.1
CORRIENTE	3,511	17,636	5.0	873	4,253	4.9	2,638	13,383	5.1
MOVIL	3	7	2.3	-	-	.0	3	7	2.3
EVENTUAL	7	28	4.0	2	15	7.5	5	13	2.6
TUGURIO	29	114	3.9	4	16	4.0	25	98	3.9
COLECTIVA	1	30	30.0	1	30	30.0	-	-	.0
PALMARES									
TOTAL	772	3,766	4.9	772	3,766	4.9	-	-	.0
INDIVIDUAL	772	3,766	4.9	772	3,766	4.9	-	-	.0
CORRIENTE	766	3,735	4.9	766	3,735	4.9	-	-	.0
MOVIL	-	-	.0	-	-	.0	-	-	.0
EVENTUAL	2	15	7.5	2	15	7.5	-	-	.0
TUGURIO	4	16	4.0	4	16	4.0	-	-	.0
COLECTIVA	-	-	.0	-	-	.0	-	-	.0
ZARAGOZA									
TOTAL	828	4,136	5.0	-	-	.0	828	4,136	5.0
INDIVIDUAL	828	4,136	5.0	-	-	.0	828	4,136	5.0
CORRIENTE	825	4,128	5.0	-	-	.0	825	4,128	5.0
MOVIL	-	-	.0	-	-	.0	-	-	.0
EVENTUAL	1	1	1.0	-	-	.0	1	1	1.0
TUGURIO	2	7	3.5	-	-	.0	2	7	3.5
COLECTIVA	-	-	.0	-	-	.0	-	-	.0
BUENOS AIRES									
TOTAL	615	3,096	5.0	-	-	.0	615	3,096	5.0
INDIVIDUAL	615	3,096	5.0	-	-	.0	615	3,096	5.0
CORRIENTE	603	3,057	5.1	-	-	.0	603	3,057	5.1
MOVIL	1	1	1.0	-	-	.0	1	1	1.0
EVENTUAL	3	7	2.3	-	-	.0	3	7	2.3
TUGURIO	8	31	3.9	-	-	.0	8	31	3.9
COLECTIVA	-	-	.0	-	-	.0	-	-	.0
SANTIAGO									
TOTAL	361	1,964	5.4	-	-	.0	361	1,964	5.4
INDIVIDUAL	361	1,964	5.4	-	-	.0	361	1,964	5.4
CORRIENTE	352	1,931	5.5	-	-	.0	352	1,931	5.5
MOVIL	1	3	3.0	-	-	.0	1	3	3.0
EVENTUAL	-	-	.0	-	-	.0	-	-	.0
TUGURIO	8	30	3.8	-	-	.0	8	30	3.8
COLECTIVA	-	-	.0	-	-	.0	-	-	.0
CANDELARIA									
TOTAL	190	908	4.8	-	-	.0	190	908	4.8
INDIVIDUAL	190	908	4.8	-	-	.0	190	908	4.8
CORRIENTE	189	903	4.8	-	-	.0	189	903	4.8
MOVIL	-	-	.0	-	-	.0	-	-	.0
EVENTUAL	-	-	.0	-	-	.0	-	-	.0
TUGURIO	1	5	5.0	-	-	.0	1	5	5.0
COLECTIVA	-	-	.0	-	-	.0	-	-	.0

TOTAL DE VIVIENDAS INDIVIDUALES Y COLECTIVAS OCUPADAS

1 FCR : ZONA, TOTAL DE COLPANTES Y PROMEDIO DE COLPANTES POR VIVIENDA
SEGUN : PROVINCIA, CANTON, DISTRITO Y TIPO DE VIVIENDA

PROVINCIA, CANTON, DISTRITO Y TIPO DE VIVIENDA	TOTAL			URBANO			RURAL		
	VIVIENDAS	COLPANTES	PROMEDIO	VIVIENDAS	COLPANTES	PROMEDIO	VIVIENDAS	COLPANTES	PROMEDIO
ESQUIPULAS									
TOTAL	345	1,171	5.1	-	-	.0	345	1,771	5.1
INDIVIDUAL	349	1,771	5.1	-	-	.0	349	1,771	5.1
CORRIENTE	346	1,752	5.1	-	-	.0	346	1,752	5.1
MOVIL	-	-	.0	-	-	.0	-	-	.0
EVENTUAL	1	5	5.0	-	-	.0	1	5	5.0
TUGURIO	2	14	7.0	-	-	.0	2	14	7.0
COLECTIVA	-	-	.0	-	-	.0	-	-	.0
GRANJA									
TOTAL	436	2,174	5.0	108	548	5.1	328	1,626	5.0
INDIVIDUAL	435	2,144	4.9	107	518	4.8	328	1,626	5.0
CORRIENTE	430	2,130	5.0	107	518	4.8	323	1,612	5.0
MOVIL	1	3	3.0	-	-	.0	1	3	3.0
EVENTUAL	-	-	.0	-	-	.0	-	-	.0
TUGURIO	4	11	2.8	-	-	.0	4	11	2.8
COLECTIVA	1	30	30.0	1	30	30.0	-	-	.0
FCAS									
TOTAL	2,841	13,939	4.9	668	3,020	4.5	2,173	10,919	5.0
INDIVIDUAL	2,841	13,939	4.9	668	3,020	4.5	2,173	10,919	5.0
CORRIENTE	2,803	13,780	4.9	664	3,000	4.5	2,135	10,780	5.0
MOVIL	3	11	3.7	1	1	1.0	2	10	5.0
EVENTUAL	7	19	2.7	-	-	.0	7	19	2.7
TUGURIO	28	129	4.6	3	19	6.3	25	110	4.4
COLECTIVA	-	-	.0	-	-	.0	-	-	.0
SAN PEIRO									
TOTAL	1,073	5,060	4.7	668	3,020	4.5	405	2,040	5.0
INDIVIDUAL	1,073	5,060	4.7	668	3,020	4.5	405	2,040	5.0
CORRIENTE	1,064	5,010	4.7	664	3,000	4.5	400	2,010	5.0
MOVIL	1	1	1.0	1	1	1.0	-	-	.0
EVENTUAL	-	-	.0	-	-	.0	-	-	.0
TUGURIO	8	49	6.1	3	19	6.3	5	30	6.0
COLECTIVA	-	-	.0	-	-	.0	-	-	.0
SAN JUAN									
TOTAL	309	1,566	5.1	-	-	.0	309	1,566	5.1
INDIVIDUAL	309	1,566	5.1	-	-	.0	309	1,566	5.1
CORRIENTE	305	1,553	5.1	-	-	.0	305	1,553	5.1
MOVIL	-	-	.0	-	-	.0	-	-	.0
EVENTUAL	1	4	4.0	-	-	.0	1	4	4.0
TUGURIO	3	9	3.0	-	-	.0	3	9	3.0
COLECTIVA	-	-	.0	-	-	.0	-	-	.0
SAN RAFAEL									
TOTAL	528	2,586	4.9	-	-	.0	528	2,586	4.9
INDIVIDUAL	528	2,586	4.9	-	-	.0	528	2,586	4.9
CORRIENTE	519	2,557	4.9	-	-	.0	519	2,557	4.9
MOVIL	1	3	3.0	-	-	.0	1	3	3.0
EVENTUAL	3	12	4.0	-	-	.0	3	12	4.0
TUGURIO	5	14	2.8	-	-	.0	5	14	2.8
COLECTIVA	-	-	.0	-	-	.0	-	-	.0
CARRILLOS									
TOTAL	743	3,844	5.2	-	-	.0	743	3,844	5.2
INDIVIDUAL	743	3,844	5.2	-	-	.0	743	3,844	5.2
CORRIENTE	735	3,812	5.2	-	-	.0	735	3,812	5.2
MOVIL	-	-	.0	-	-	.0	-	-	.0
EVENTUAL	1	1	1.0	-	-	.0	1	1	1.0
TUGURIO	7	31	4.4	-	-	.0	7	31	4.4
COLECTIVA	-	-	.0	-	-	.0	-	-	.0
SABANA REDONDA									
TOTAL	188	883	4.7	-	-	.0	188	883	4.7
INDIVIDUAL	188	883	4.7	-	-	.0	188	883	4.7
CORRIENTE	180	848	4.7	-	-	.0	180	848	4.7
MOVIL	1	7	7.0	-	-	.0	1	7	7.0
EVENTUAL	2	2	1.0	-	-	.0	2	2	1.0
TUGURIO	5	26	5.2	-	-	.0	5	26	5.2
COLECTIVA	-	-	.0	-	-	.0	-	-	.0
OROTINA									
TOTAL	2,182	10,494	4.8	888	4,169	4.7	1,294	6,325	4.9
INDIVIDUAL	2,180	10,434	4.8	886	4,109	4.6	1,294	6,325	4.9
CORRIENTE	2,142	10,250	4.8	878	4,085	4.7	1,264	6,165	4.9
MOVIL	-	-	.0	-	-	.0	-	-	.0
EVENTUAL	9	30	3.3	-	-	.0	9	30	3.3
TUGURIO	29	154	5.3	8	24	3.0	21	130	6.2
COLECTIVA	2	60	30.0	2	60	30.0	-	-	.0

TOTAL DE VIVIENDAS INDIVIDUALES Y COLECTIVAS OCUPADAS

POR : ZONA, TOTAL DE OCUPANTES Y PROMEDIO DE OCUPANTES POR VIVIENDA
 SEGUN : PROVINCIA, CANTON, DISTRITO Y TIPO DE VIVIENDA

PROVINCIA, CANTON, DISTRITO Y TIPO DE VIVIENDA	TOTAL			URBANO			RURAL		
	VIVIENDAS	OCUPANTES	PROMEDIO	VIVIENDAS	OCUPANTES	PROMEDIO	VIVIENDAS	OCUPANTES	PROMEDIO
ECUATOR									
TOTAL	1,393	6,539	4.7	888	4,169	4.7	505	2,370	4.7
INDIVIDUAL	1,391	6,479	4.7	886	4,109	4.6	505	2,370	4.7
CORRIENTE	1,365	6,375	4.7	878	4,085	4.7	491	2,294	4.7
MOVIL	-	-	.0	-	-	.0	-	-	.0
EVENTUAL	1	2	2.0	-	-	.0	1	2	2.0
TUGURIO	21	98	4.7	8	24	3.0	12	74	5.7
COLECTIVA	2	60	30.0	2	60	30.0	-	-	.0
MASTATE									
TOTAL	206	1,019	4.9	-	-	.0	206	1,019	4.9
INDIVIDUAL	206	1,019	4.9	-	-	.0	206	1,019	4.9
CORRIENTE	206	1,019	4.9	-	-	.0	206	1,019	4.9
MOVIL	-	-	.0	-	-	.0	-	-	.0
EVENTUAL	-	-	.0	-	-	.0	-	-	.0
TUGURIO	-	-	.0	-	-	.0	-	-	.0
COLECTIVA	-	-	.0	-	-	.0	-	-	.0
MACLEDA VIEJA									
TOTAL	153	728	4.8	-	-	.0	153	728	4.8
INDIVIDUAL	153	728	4.8	-	-	.0	153	728	4.8
CORRIENTE	153	728	4.8	-	-	.0	153	728	4.8
MOVIL	-	-	.0	-	-	.0	-	-	.0
EVENTUAL	-	-	.0	-	-	.0	-	-	.0
TUGURIO	-	-	.0	-	-	.0	-	-	.0
COLECTIVA	-	-	.0	-	-	.0	-	-	.0
COYOLAR									
TOTAL	227	1,161	5.1	-	-	.0	227	1,161	5.1
INDIVIDUAL	227	1,161	5.1	-	-	.0	227	1,161	5.1
CORRIENTE	212	1,082	5.1	-	-	.0	212	1,082	5.1
MOVIL	-	-	.0	-	-	.0	-	-	.0
EVENTUAL	7	23	3.3	-	-	.0	7	23	3.3
TUGURIO	8	56	7.0	-	-	.0	8	56	7.0
COLECTIVA	-	-	.0	-	-	.0	-	-	.0
CEIBA									
TOTAL	203	1,047	5.2	-	-	.0	203	1,047	5.2
INDIVIDUAL	203	1,047	5.2	-	-	.0	203	1,047	5.2
CORRIENTE	202	1,042	5.2	-	-	.0	202	1,042	5.2
MOVIL	-	-	.0	-	-	.0	-	-	.0
EVENTUAL	1	5	5.0	-	-	.0	1	5	5.0
TUGURIO	-	-	.0	-	-	.0	-	-	.0
COLECTIVA	-	-	.0	-	-	.0	-	-	.0
SAN CARLOS									
TOTAL	14,773	75,576	5.1	2,767	13,066	4.7	12,006	62,510	5.2
INDIVIDUAL	14,760	75,406	5.1	2,761	12,968	4.7	11,999	62,438	5.2
CORRIENTE	14,524	74,355	5.1	2,719	12,786	4.7	11,805	61,565	5.2
MOVIL	5	44	4.5	-	-	.0	9	44	4.9
EVENTUAL	102	415	4.1	11	17	1.5	91	398	4.4
TUGURIO	125	592	4.7	31	165	5.3	94	427	4.5
COLECTIVA	13	170	13.1	6	96	16.3	7	12	10.3
QUESADA									
TOTAL	4,487	21,696	4.8	2,767	13,066	4.7	1,720	8,630	5.0
INDIVIDUAL	4,481	21,598	4.8	2,761	12,968	4.7	1,720	8,630	5.0
CORRIENTE	4,427	21,544	4.8	2,719	12,786	4.7	1,718	8,578	5.0
MOVIL	2	11	5.5	-	-	.0	2	11	5.5
EVENTUAL	12	18	1.5	11	17	1.5	1	1	1.0
TUGURIO	40	205	5.1	31	165	5.3	9	40	4.4
COLECTIVA	6	96	16.3	6	96	16.3	-	-	.0
FLORENCIA									
TOTAL	1,499	7,459	5.0	-	-	.0	1,499	7,459	5.0
INDIVIDUAL	1,495	7,459	5.0	-	-	.0	1,495	7,459	5.0
CORRIENTE	1,486	7,394	5.0	-	-	.0	1,486	7,394	5.0
MOVIL	-	-	.0	-	-	.0	-	-	.0
EVENTUAL	6	20	3.3	-	-	.0	6	20	3.3
TUGURIO	7	45	6.4	-	-	.0	7	45	6.4
COLECTIVA	-	-	.0	-	-	.0	-	-	.0
BUENAVISTA									
TOTAL	63	289	4.6	-	-	.0	63	289	4.6
INDIVIDUAL	63	289	4.6	-	-	.0	63	289	4.6
CORRIENTE	62	283	4.6	-	-	.0	62	283	4.6
MOVIL	-	-	.0	-	-	.0	-	-	.0
EVENTUAL	1	6	6.0	-	-	.0	1	6	6.0
TUGURIO	-	-	.0	-	-	.0	-	-	.0
COLECTIVA	-	-	.0	-	-	.0	-	-	.0

TOTAL DE VIVIENDAS INDIVIDUALES Y COLECTIVAS OCUPADAS

1 POR : ZONA, TOTAL DE OCUPANTES Y PROMEDIO DE OCUPANTES POR VIVIENDA
SEGUN : PROVINCIA, CANTON, DISTRITO Y TIPO DE VIVIENDA

PROVINCIA, CANTON, DISTRITO Y TIPO DE VIVIENDA	TOTAL			URBANO			RURAL		
	VIVIENDAS	OCUPANTES	PROMEDIO	VIVIENDAS	OCUPANTES	PROMEDIO	VIVIENDAS	OCUPANTES	PROMEDIO
	I	I	I	I	I	I	I	I	I
AGUAS ZARCAS									
TOTAL	1,165	6,052	5.2	-	-	.0	1,165	6,052	5.2
INDIVIDUAL	1,164	6,040	5.2	-	-	.0	1,164	6,040	5.2
CORRIENTE	1,144	5,963	5.2	-	-	.0	1,144	5,963	5.2
MOVIL	1	7	7.0	-	-	.0	1	7	7.0
EVENTUAL	5	16	3.2	-	-	.0	5	16	3.2
TUGURIO	14	54	3.9	-	-	.0	14	54	3.9
COLECTIVA	1	12	12.0	-	-	.0	1	12	12.0
VENECIA									
TOTAL	815	4,381	5.4	-	-	.0	815	4,381	5.4
INDIVIDUAL	815	4,381	5.4	-	-	.0	815	4,381	5.4
CORRIENTE	803	4,329	5.4	-	-	.0	803	4,329	5.4
MOVIL	1	2	2.0	-	-	.0	1	2	2.0
EVENTUAL	5	23	4.6	-	-	.0	5	23	4.6
TUGURIO	6	27	4.5	-	-	.0	6	27	4.5
COLECTIVA	-	-	.0	-	-	.0	-	-	.0
FITAL									
TOTAL	1,261	6,614	5.2	-	-	.0	1,261	6,614	5.2
INDIVIDUAL	1,258	6,588	5.2	-	-	.0	1,258	6,588	5.2
CORRIENTE	1,226	6,450	5.2	-	-	.0	1,226	6,450	5.2
MOVIL	-	-	.0	-	-	.0	-	-	.0
EVENTUAL	13	66	5.1	-	-	.0	13	66	5.1
TUGURIO	19	72	3.8	-	-	.0	19	72	3.8
COLECTIVA	3	26	8.7	-	-	.0	3	26	8.7
FORTUNA									
TOTAL	816	4,476	5.5	-	-	.0	816	4,476	5.5
INDIVIDUAL	816	4,476	5.5	-	-	.0	816	4,476	5.5
CORRIENTE	805	4,430	5.5	-	-	.0	805	4,430	5.5
MOVIL	-	-	.0	-	-	.0	-	-	.0
EVENTUAL	9	35	3.9	-	-	.0	9	35	3.9
TUGURIO	2	11	5.5	-	-	.0	2	11	5.5
COLECTIVA	-	-	.0	-	-	.0	-	-	.0
TIGRA									
TOTAL	513	2,644	5.2	-	-	.0	513	2,644	5.2
INDIVIDUAL	513	2,644	5.2	-	-	.0	513	2,644	5.2
CORRIENTE	510	2,637	5.2	-	-	.0	510	2,637	5.2
MOVIL	1	5	5.0	-	-	.0	1	5	5.0
EVENTUAL	1	1	1.0	-	-	.0	1	1	1.0
TUGURIO	1	1	1.0	-	-	.0	1	1	1.0
COLECTIVA	-	-	.0	-	-	.0	-	-	.0
PALMERA									
TOTAL	567	2,844	5.0	-	-	.0	567	2,844	5.0
INDIVIDUAL	567	2,844	5.0	-	-	.0	567	2,844	5.0
CORRIENTE	564	2,824	5.0	-	-	.0	564	2,824	5.0
MOVIL	-	-	.0	-	-	.0	-	-	.0
EVENTUAL	3	20	6.7	-	-	.0	3	20	6.7
TUGURIO	-	-	.0	-	-	.0	-	-	.0
COLECTIVA	-	-	.0	-	-	.0	-	-	.0
VENADO									
TOTAL	347	1,793	5.2	-	-	.0	347	1,793	5.2
INDIVIDUAL	347	1,793	5.2	-	-	.0	347	1,793	5.2
CORRIENTE	344	1,778	5.2	-	-	.0	344	1,778	5.2
MOVIL	-	-	.0	-	-	.0	-	-	.0
EVENTUAL	-	-	.0	-	-	.0	-	-	.0
TUGURIO	3	15	5.0	-	-	.0	3	15	5.0
COLECTIVA	-	-	.0	-	-	.0	-	-	.0
CUTRIS									
TOTAL	1,243	6,573	5.3	-	-	.0	1,243	6,573	5.3
INDIVIDUAL	1,243	6,573	5.3	-	-	.0	1,243	6,573	5.3
CORRIENTE	1,213	6,421	5.3	-	-	.0	1,213	6,421	5.3
MOVIL	-	-	.0	-	-	.0	-	-	.0
EVENTUAL	17	80	4.7	-	-	.0	17	80	4.7
TUGURIO	13	72	5.5	-	-	.0	13	72	5.5
COLECTIVA	-	-	.0	-	-	.0	-	-	.0
MATEFREY									
TOTAL	497	2,650	5.3	-	-	.0	497	2,650	5.3
INDIVIDUAL	497	2,650	5.3	-	-	.0	497	2,650	5.3
CORRIENTE	485	2,594	5.3	-	-	.0	485	2,594	5.3
MOVIL	2	6	3.0	-	-	.0	2	6	3.0
EVENTUAL	5	21	4.2	-	-	.0	5	21	4.2
TUGURIO	5	29	5.8	-	-	.0	5	29	5.8
COLECTIVA	-	-	.0	-	-	.0	-	-	.0

TOTAL DE VIVIENDAS INDIVIDUALES Y COLECTIVAS OCUPADAS

1 POR : ZONA, TOTAL DE OCUPANTES Y PROMEDIO DE OCUPANTES POR VIVIENDA
 SEGUN : PROVINCIA, CANTON, DISTRITO Y TIPO DE VIVIENDA

PROVINCIA, CANTON, DISTRITO Y TIPO DE VIVIENDA	TOTAL			URBANA			RURAL		
	VIVIENDAS	OCUPANTES	PROMEDIO	VIVIENDAS	OCUPANTES	PROMEDIO	VIVIENDAS	OCUPANTES	PROMEDIO
POCOSOL									
TOTAL	1,500	8,105	5.4	-	-	.0	1,500	8,105	5.4
INDIVIDUAL	1,497	8,071	5.4	-	-	.0	1,497	8,071	5.4
CORRIENTE	1,455	7,888	5.4	-	-	.0	1,455	7,888	5.4
MOVIL	2	13	6.5	-	-	.0	2	13	6.5
EVENTUAL	25	109	4.4	-	-	.0	25	109	4.4
TUGURIO	15	61	4.1	-	-	.0	15	61	4.1
COLECTIVA	3	34	11.3	-	-	.0	3	34	11.3
ALFARO RUIZ									
TOTAL	1,428	7,005	4.9	416	1,904	4.6	1,012	5,101	5.0
INDIVIDUAL	1,427	6,965	4.9	415	1,888	4.5	1,012	5,077	5.0
CORRIENTE	1,419	6,941	4.9	414	1,880	4.5	1,005	5,061	5.0
MOVIL	6	35	6.0	1	8	8.0	5	28	5.6
EVENTUAL	2	12	6.0	-	-	.0	2	12	6.0
TUGURIO	-	-	.0	-	-	.0	-	-	.0
COLECTIVA	1	16	16.0	1	16	16.0	-	-	.0
ZAPCERO									
TOTAL	548	2,517	4.6	416	1,904	4.6	132	613	4.6
INDIVIDUAL	547	2,501	4.6	415	1,888	4.5	132	613	4.6
CORRIENTE	546	2,493	4.6	414	1,880	4.5	132	613	4.6
MOVIL	1	8	8.0	1	8	8.0	-	-	.0
EVENTUAL	-	-	.0	-	-	.0	-	-	.0
TUGURIO	-	-	.0	-	-	.0	-	-	.0
COLECTIVA	1	16	16.0	1	16	16.0	-	-	.0
LAGUNA									
TOTAL	186	955	5.1	-	-	.0	186	955	5.1
INDIVIDUAL	186	955	5.1	-	-	.0	186	955	5.1
CORRIENTE	-	-	.0	-	-	.0	-	-	.0
MOVIL	-	-	.0	-	-	.0	-	-	.0
EVENTUAL	-	-	.0	-	-	.0	-	-	.0
TUGURIO	-	-	.0	-	-	.0	-	-	.0
COLECTIVA	-	-	.0	-	-	.0	-	-	.0
TAKEZCC									
TOTAL	347	1,714	4.9	-	-	.0	347	1,714	4.9
INDIVIDUAL	347	1,714	4.9	-	-	.0	347	1,714	4.9
CORRIENTE	344	1,699	4.9	-	-	.0	344	1,699	4.9
MOVIL	3	15	5.0	-	-	.0	3	15	5.0
EVENTUAL	-	-	.0	-	-	.0	-	-	.0
TUGURIO	-	-	.0	-	-	.0	-	-	.0
COLECTIVA	-	-	.0	-	-	.0	-	-	.0
GUATALUFE									
TOTAL	87	417	4.8	-	-	.0	87	417	4.8
INDIVIDUAL	87	417	4.8	-	-	.0	87	417	4.8
CORRIENTE	86	414	4.8	-	-	.0	86	414	4.8
MOVIL	-	-	.0	-	-	.0	-	-	.0
EVENTUAL	1	3	3.0	-	-	.0	1	3	3.0
TUGURIO	-	-	.0	-	-	.0	-	-	.0
COLECTIVA	-	-	.0	-	-	.0	-	-	.0
PALMIRA									
TOTAL	140	767	5.5	-	-	.0	140	767	5.5
INDIVIDUAL	140	767	5.5	-	-	.0	140	767	5.5
CORRIENTE	138	754	5.5	-	-	.0	138	754	5.5
MOVIL	2	13	6.5	-	-	.0	2	13	6.5
EVENTUAL	-	-	.0	-	-	.0	-	-	.0
TUGURIO	-	-	.0	-	-	.0	-	-	.0
COLECTIVA	-	-	.0	-	-	.0	-	-	.0
ZAPOTE									
TOTAL	120	635	5.3	-	-	.0	120	635	5.3
INDIVIDUAL	120	635	5.3	-	-	.0	120	635	5.3
CORRIENTE	119	626	5.3	-	-	.0	119	626	5.3
MOVIL	-	-	.0	-	-	.0	-	-	.0
EVENTUAL	1	9	9.0	-	-	.0	1	9	9.0
TUGURIO	-	-	.0	-	-	.0	-	-	.0
COLECTIVA	-	-	.0	-	-	.0	-	-	.0
VALVERDE VEGA									
TOTAL	2,147	10,716	5.0	438	1,992	4.5	1,709	8,724	5.1
INDIVIDUAL	2,145	10,690	5.0	438	1,992	4.5	1,707	8,698	5.1
CORRIENTE	2,129	10,639	5.0	430	1,965	4.6	1,699	8,674	5.1
MOVIL	1	2	2.0	-	-	.0	1	2	2.0
EVENTUAL	1	4	4.0	-	-	.0	1	4	4.0
TUGURIO	14	45	3.2	8	27	3.4	6	18	3.0
COLECTIVA	2	26	13.0	-	-	.0	2	26	13.0

TOTAL DE VIVIENDAS INDIVIDUALES Y COLECTIVAS OCUPADAS

1 POR : ZONA, TOTAL DE OCUPANTES Y PROMEDIO DE OCUPANTES POR VIVIENDA
SEGUN : PROVINCIA, CANTON, DISTRITO Y TIPO DE VIVIENDA

PROVINCIA, CANTON, DISTRITO Y TIPO DE VIVIENDA	TOTAL			URBANO			RURAL		
	VIVIENDAS	OCUPANTES	PROMEDIO	VIVIENDAS	OCUPANTES	PROMEDIO	VIVIENDAS	OCUPANTES	PROMEDIO
SARCHI NORTE									
TOTAL	867	4,336	5.0	438	1,992	4.5	429	2,344	5.5
INDIVIDUAL	867	4,336	5.0	438	1,992	4.5	429	2,344	5.5
CORRIENTE	858	4,308	5.0	430	1,965	4.6	428	2,343	5.5
MOVIL	-	-	.0	-	-	.0	-	-	.0
EVENTUAL	-	-	.0	-	-	.0	-	-	.0
TUGURIO	9	28	3.1	8	27	3.4	1	1	1.0
COLECTIVA	-	-	.0	-	-	.0	-	-	.0
SARCHI SUP									
TOTAL	568	2,743	4.8	-	-	.0	568	2,743	4.8
INDIVIDUAL	568	2,743	4.8	-	-	.0	568	2,743	4.8
CORRIENTE	568	2,743	4.8	-	-	.0	568	2,743	4.8
MOVIL	-	-	.0	-	-	.0	-	-	.0
EVENTUAL	-	-	.0	-	-	.0	-	-	.0
TUGURIO	-	-	.0	-	-	.0	-	-	.0
COLECTIVA	-	-	.0	-	-	.0	-	-	.0
TORO AMARILLO									
TOTAL	56	273	4.9	-	-	.0	56	273	4.9
INDIVIDUAL	56	273	4.9	-	-	.0	56	273	4.9
CORRIENTE	55	268	4.9	-	-	.0	55	268	4.9
MOVIL	-	-	.0	-	-	.0	-	-	.0
EVENTUAL	-	-	.0	-	-	.0	-	-	.0
TUGURIO	1	5	5.0	-	-	.0	1	5	5.0
COLECTIVA	-	-	.0	-	-	.0	-	-	.0
SAN PEDRO									
TOTAL	357	1,833	5.1	-	-	.0	357	1,833	5.1
INDIVIDUAL	356	1,819	5.1	-	-	.0	356	1,819	5.1
CORRIENTE	354	1,813	5.1	-	-	.0	354	1,813	5.1
MOVIL	-	-	.0	-	-	.0	-	-	.0
EVENTUAL	1	4	4.0	-	-	.0	1	4	4.0
TUGURIO	1	2	2.0	-	-	.0	1	2	2.0
COLECTIVA	1	14	14.0	-	-	.0	1	14	14.0
RODRIGUEZ									
TOTAL	299	1,531	5.1	-	-	.0	299	1,531	5.1
INDIVIDUAL	298	1,515	5.1	-	-	.0	298	1,515	5.1
CORRIENTE	294	1,507	5.1	-	-	.0	294	1,507	5.1
MOVIL	1	2	2.0	-	-	.0	1	2	2.0
EVENTUAL	-	-	.0	-	-	.0	-	-	.0
TUGURIO	3	10	3.3	-	-	.0	3	10	3.3
COLECTIVA	1	12	12.0	-	-	.0	1	12	12.0
UPALA									
TOTAL	4,399	26,061	5.9	282	1,524	5.4	4,116	24,537	6.0
INDIVIDUAL	4,394	26,012	5.9	282	1,514	5.4	4,112	24,498	6.0
CORRIENTE	4,205	25,037	6.0	264	1,431	5.4	3,941	23,606	6.0
MOVIL	7	38	5.4	1	4	4.0	6	34	5.7
EVENTUAL	45	222	4.9	1	1	1.0	44	221	5.0
TUGURIO	137	715	5.2	16	78	4.9	121	637	5.3
COLECTIVA	5	49	9.8	1	10	10.0	4	39	9.8
UPALA									
TOTAL	1,237	7,006	5.7	283	1,524	5.4	954	5,484	5.7
INDIVIDUAL	1,236	6,998	5.7	282	1,514	5.4	954	5,484	5.7
CORRIENTE	1,150	6,577	5.7	264	1,431	5.4	886	5,146	5.8
MOVIL	2	6	3.0	1	4	4.0	1	2	2.0
EVENTUAL	6	14	2.3	1	1	1.0	5	13	2.6
TUGURIO	78	401	5.1	16	78	4.9	62	323	5.2
COLECTIVA	1	10	10.0	1	10	10.0	-	-	.0
AGUAS CLARAS									
TOTAL	770	4,426	5.7	-	-	.0	770	4,426	5.7
INDIVIDUAL	767	4,396	5.7	-	-	.0	767	4,396	5.7
CORRIENTE	741	4,266	5.8	-	-	.0	741	4,266	5.8
MOVIL	-	-	.0	-	-	.0	-	-	.0
EVENTUAL	2	5	2.5	-	-	.0	2	5	2.5
TUGURIO	24	125	5.2	-	-	.0	24	125	5.2
COLECTIVA	3	30	10.0	-	-	.0	3	30	10.0
SAN JOSE									
TOTAL	757	4,819	6.4	-	-	.0	757	4,819	6.4
INDIVIDUAL	757	4,819	6.4	-	-	.0	757	4,819	6.4
CORRIENTE	738	4,735	6.4	-	-	.0	738	4,735	6.4
MOVIL	3	17	5.7	-	-	.0	3	17	5.7
EVENTUAL	9	34	3.8	-	-	.0	9	34	3.8
TUGURIO	7	33	4.7	-	-	.0	7	33	4.7
COLECTIVA	-	-	.0	-	-	.0	-	-	.0

TOTAL DE VIVIENDAS INDIVIDUALES Y COLECTIVAS OCUPADAS

1

POR : ZONA, TOTAL DE OCUPANTES Y FRECUENCIA DE OCUPANTES POR VIVIENDA
SEGUN : PROVINCIA, CANTON, DISTRITO Y TIPO DE VIVIENDA

PROVINCIA, CANTÓN, DISTRITO Y TIPO DE VIVIENDA	TOTAL			URBANO			RURAL		
	VIVIENDAS	OCUPANTES	PROMEDIO	VIVIENDAS	OCUPANTES	PROMEDIO	VIVIENDAS	OCUPANTES	PROMEDIO
BIJAGUA									
TOTAL	520	2,701	5.2	-	-	.0	520	2,701	5.2
INDIVIDUAL	519	2,692	5.2	-	-	.0	519	2,692	5.2
CORRIENTE	494	2,547	5.2	-	-	.0	494	2,547	5.2
MOVIL	-	-	.0	-	-	.0	-	-	.0
EVENTUAL	23	136	5.9	-	-	.0	23	136	5.9
TUGURIO	2	5	4.5	-	-	.0	2	5	4.5
COLECTIVA	1	9	9.0	-	-	.0	1	9	9.0
DELICIAS									
TOTAL	398	2,540	6.4	-	-	.0	398	2,540	6.4
INDIVIDUAL	398	2,540	6.4	-	-	.0	398	2,540	6.4
CORRIENTE	384	2,460	6.4	-	-	.0	384	2,460	6.4
MOVIL	2	15	7.5	-	-	.0	2	15	7.5
EVENTUAL	3	17	5.7	-	-	.0	3	17	5.7
TUGURIO	5	48	5.3	-	-	.0	5	48	5.3
COLECTIVA	-	-	.0	-	-	.0	-	-	.0
DOS RÍOS									
TOTAL	288	1,839	6.4	-	-	.0	288	1,839	6.4
INDIVIDUAL	288	1,839	6.4	-	-	.0	288	1,839	6.4
CORRIENTE	-	-	.0	-	-	.0	-	-	.0
MOVIL	-	-	.0	-	-	.0	-	-	.0
EVENTUAL	-	-	.0	-	-	.0	-	-	.0
TUGURIO	-	-	.0	-	-	.0	-	-	.0
COLECTIVA	-	-	.0	-	-	.0	-	-	.0
YOLILLAL									
TOTAL	429	2,728	6.4	-	-	.0	429	2,728	6.4
INDIVIDUAL	429	2,728	6.4	-	-	.0	429	2,728	6.4
CORRIENTE	410	2,613	6.4	-	-	.0	410	2,613	6.4
MOVIL	-	-	.0	-	-	.0	-	-	.0
EVENTUAL	2	16	8.0	-	-	.0	2	16	8.0
TUGURIO	17	99	5.8	-	-	.0	17	99	5.8
COLECTIVA	-	-	.0	-	-	.0	-	-	.0
LOS CHILES									
TOTAL	2,034	11,404	5.6	304	1,594	5.2	1,730	9,810	5.7
INDIVIDUAL	2,030	11,372	5.6	302	1,580	5.2	1,728	9,792	5.7
CORRIENTE	1,903	10,708	5.6	290	1,516	5.2	1,613	9,192	5.7
MOVIL	3	5	3.0	1	5	5.0	2	4	2.0
EVENTUAL	20	85	4.3	-	-	.0	20	85	4.3
TUGURIO	104	570	5.5	11	59	5.4	93	511	5.4
COLECTIVA	4	32	8.0	2	14	7.0	2	18	9.0
LOS CHILES									
TOTAL	919	5,154	5.6	304	1,594	5.2	615	3,560	5.8
INDIVIDUAL	917	5,140	5.6	302	1,580	5.2	615	3,560	5.8
CORRIENTE	855	5,025	5.6	250	1,516	5.2	605	3,509	5.8
MOVIL	1	5	5.0	1	5	5.0	-	-	.0
EVENTUAL	2	10	5.0	-	-	.0	2	10	5.0
TUGURIO	19	96	5.1	11	59	5.4	8	27	4.6
COLECTIVA	2	14	7.0	2	14	7.0	-	-	.0
CARO NEGRO									
TOTAL	208	1,231	5.9	-	-	.0	208	1,231	5.9
INDIVIDUAL	207	1,220	5.9	-	-	.0	207	1,220	5.9
CORRIENTE	177	1,048	5.9	-	-	.0	177	1,048	5.9
MOVIL	-	-	.0	-	-	.0	-	-	.0
EVENTUAL	2	4	2.0	-	-	.0	2	4	2.0
TUGURIO	28	168	6.0	-	-	.0	28	168	6.0
COLECTIVA	1	11	11.0	-	-	.0	1	11	11.0
AMPARO									
TOTAL	439	2,509	5.7	-	-	.0	439	2,509	5.7
INDIVIDUAL	438	2,502	5.7	-	-	.0	438	2,502	5.7
CORRIENTE	384	2,219	5.8	-	-	.0	384	2,219	5.8
MOVIL	-	-	.0	-	-	.0	-	-	.0
EVENTUAL	5	23	4.6	-	-	.0	5	23	4.6
TUGURIO	49	260	5.3	-	-	.0	49	260	5.3
COLECTIVA	1	7	7.0	-	-	.0	1	7	7.0
SAN JORGE									
TOTAL	468	2,510	5.4	-	-	.0	468	2,510	5.4
INDIVIDUAL	468	2,510	5.4	-	-	.0	468	2,510	5.4
CORRIENTE	447	2,412	5.4	-	-	.0	447	2,412	5.4
MOVIL	2	4	2.0	-	-	.0	2	4	2.0
EVENTUAL	11	48	4.4	-	-	.0	11	48	4.4
TUGURIO	8	46	5.8	-	-	.0	8	46	5.8
COLECTIVA	-	-	.0	-	-	.0	-	-	.0

TOTAL DE VIVIENDAS INDIVIDUALES Y COLECTIVAS OCUPADAS

1 POR : ZONA, TOTAL DE OCUPANTES Y PROMEDIO DE OCUPANTES POR VIVIENDA
 SEGUN : PROVINCIA, CANTON, DISTRITO Y TIPO DE VIVIENDA

PROVINCIA, CANTON, DISTRITO Y TIPO DE VIVIENDA	TOTAL			URBANO			RURAL		
	VIVIENDAS	OCUPANTES	PROMEDIO	VIVIENDAS	OCUPANTES	PROMEDIO	VIVIENDAS	OCUPANTES	PROMEDIO
	I	I	I	I	I	I	I	I	I
GLATISC									
TOTAL	1,285	6,774	5.3	138	692	5.0	1,147	6,082	5.3
INDIVIDUAL	1,284	6,769	5.3	137	687	5.0	1,147	6,082	5.3
CORRIENTE	1,261	6,678	5.3	134	677	5.1	1,127	6,001	5.3
MOVIL	1	6	6.0	-	-	0.0	1	6	6.0
EVENTUAL	17	66	3.9	2	8	4.0	15	58	3.9
TUGURIO	5	19	3.8	1	2	2.0	4	17	4.3
COLECTIVA	1	5	5.0	1	5	5.0	-	-	0.0
SAN RAFAEL									
TOTAL	691	3,689	5.3	138	692	5.0	553	2,997	5.4
INDIVIDUAL	690	3,684	5.3	137	687	5.0	553	2,997	5.4
CORRIENTE	681	3,662	5.3	124	677	5.1	557	2,985	5.4
MOVIL	-	-	0.0	-	-	0.0	-	-	0.0
EVENTUAL	3	12	4.0	2	8	4.0	1	4	4.0
TUGURIO	2	10	5.0	1	2	2.0	1	8	8.0
COLECTIVA	1	5	5.0	1	5	5.0	-	-	0.0
BUENAVISTA									
TOTAL	399	2,107	5.3	-	-	0.0	399	2,107	5.3
INDIVIDUAL	399	2,107	5.3	-	-	0.0	399	2,107	5.3
CORRIENTE	381	2,036	5.3	-	-	0.0	381	2,036	5.3
MOVIL	1	6	6.0	-	-	0.0	1	6	6.0
EVENTUAL	14	54	3.9	-	-	0.0	14	54	3.9
TUGURIO	3	9	3.0	-	-	0.0	3	9	3.0
COLECTIVA	-	-	0.0	-	-	0.0	-	-	0.0
COTE									
TOTAL	195	978	5.0	-	-	0.0	195	978	5.0
INDIVIDUAL	195	978	5.0	-	-	0.0	195	978	5.0
CORRIENTE	195	978	5.0	-	-	0.0	195	978	5.0
MOVIL	-	-	0.0	-	-	0.0	-	-	0.0
EVENTUAL	-	-	0.0	-	-	0.0	-	-	0.0
TUGURIO	-	-	0.0	-	-	0.0	-	-	0.0
COLECTIVA	-	-	0.0	-	-	0.0	-	-	0.0
CARTAGO									
TOTAL	52,645	271,671	5.2	18,317	88,466	4.8	34,328	183,205	5.3
INDIVIDUAL	52,574	270,378	5.1	18,289	88,262	4.8	34,285	182,116	5.3
CORRIENTE	51,567	265,723	5.2	18,115	87,451	4.8	33,452	178,272	5.3
MOVIL	30	151	5.0	7	39	5.6	23	112	4.9
EVENTUAL	105	346	3.3	28	75	2.6	77	267	3.5
TUGURIO	672	4,158	4.8	139	693	5.0	723	3,465	4.7
COLECTIVA	71	1,293	18.2	28	224	8.0	43	1,069	24.9
CANTON CENTRAL									
TOTAL	16,856	87,125	5.2	7,034	33,942	4.8	9,824	53,183	5.4
INDIVIDUAL	16,822	86,628	5.1	7,015	33,813	4.8	9,807	52,815	5.4
CORRIENTE	16,523	85,199	5.2	6,939	33,425	4.8	9,584	51,774	5.4
MOVIL	10	48	4.8	-	-	0.0	10	48	4.8
EVENTUAL	27	120	4.4	12	27	2.3	25	103	4.1
TUGURIO	252	1,251	5.0	64	361	5.6	188	890	4.7
COLECTIVA	36	497	13.8	19	149	7.8	17	348	20.5
PARTE ORIENTAL									
TOTAL	3,015	14,428	4.8	3,015	14,428	4.8	-	-	0.0
INDIVIDUAL	3,002	14,307	4.8	3,002	14,307	4.8	-	-	0.0
CORRIENTE	2,979	14,162	4.8	2,979	14,162	4.8	-	-	0.0
MOVIL	-	-	0.0	-	-	0.0	-	-	0.0
EVENTUAL	2	10	5.0	2	10	5.0	-	-	0.0
TUGURIO	21	135	6.4	21	135	6.4	-	-	0.0
COLECTIVA	13	121	9.3	13	121	9.3	-	-	0.0
PARTE OCCIDENTAL									
TOTAL	2,068	9,500	4.6	2,068	9,500	4.6	-	-	0.0
INDIVIDUAL	2,064	9,491	4.6	2,064	9,491	4.6	-	-	0.0
CORRIENTE	2,040	9,406	4.6	2,040	9,406	4.6	-	-	0.0
MOVIL	-	-	0.0	-	-	0.0	-	-	0.0
EVENTUAL	9	12	1.3	9	12	1.3	-	-	0.0
TUGURIO	15	73	4.9	15	73	4.9	-	-	0.0
COLECTIVA	4	9	2.3	4	9	2.3	-	-	0.0
CARMEN									
TOTAL	2,302	11,997	5.2	1,951	10,034	5.1	351	1,963	5.6
INDIVIDUAL	2,300	11,978	5.2	1,949	10,015	5.1	351	1,963	5.6
CORRIENTE	2,266	11,602	5.1	1,920	9,897	5.1	346	1,945	5.6
MOVIL	-	-	0.0	-	-	0.0	-	-	0.0
EVENTUAL	2	6	3.0	2	5	2.5	1	1	1.0
TUGURIO	30	170	5.7	28	153	5.5	2	17	8.5
COLECTIVA	2	19	9.5	2	19	9.5	-	-	0.0

TOTAL DE VIVIENDAS INDIVIDUALES Y COLECTIVAS OCUPADAS

1 POR : ZONA, TOTAL DE COLFANTES Y PROMEDIO DE COLFANTES POR VIVIENDA
SEGUN : PROVINCIA, CANTON, DISTRITO Y TIPO DE VIVIENDA

PROVINCIA, CANTON, DISTRITO Y TIPO DE VIVIENDA	TOTAL			URBANO			RURAL		
	VIVIENDAS	OCCUPANTES	PROMEDIO	VIVIENDAS	OCCUPANTES	PROMEDIO	VIVIENDAS	OCCUPANTES	PROMEDIO
SAN NICOLAS									
TOTAL	2,833	14,675	5.2	-	-	.0	2,833	14,675	5.2
INDIVIDUAL	2,825	14,606	5.2	-	-	.0	2,825	14,606	5.2
COEFICIENTE	2,684	14,621	5.2	-	-	.0	2,684	14,621	5.2
MOVIL	4	22	5.5	-	-	.0	4	22	5.5
EVENTUAL	10	38	3.8	-	-	.0	10	38	3.8
TUGURIO	127	525	4.1	-	-	.0	127	525	4.1
COLECTIVA	8	69	8.6	-	-	.0	8	69	8.6
SAN FRANCISCO									
TOTAL	1,687	8,963	5.3	-	-	.0	1,687	8,963	5.3
INDIVIDUAL	1,684	8,748	5.2	-	-	.0	1,684	8,748	5.2
COEFICIENTE	1,673	8,652	5.2	-	-	.0	1,673	8,652	5.2
MOVIL	1	4	4.0	-	-	.0	1	4	4.0
EVENTUAL	2	19	9.5	-	-	.0	2	19	9.5
TUGURIO	8	73	9.1	-	-	.0	8	73	9.1
COLECTIVA	3	215	71.7	-	-	.0	3	215	71.7
GUADALUPE									
TOTAL	1,465	8,066	5.5	-	-	.0	1,465	8,066	5.5
INDIVIDUAL	1,461	8,023	5.5	-	-	.0	1,461	8,023	5.5
COEFICIENTE	1,437	7,906	5.5	-	-	.0	1,437	7,906	5.5
MOVIL	1	7	7.0	-	-	.0	1	7	7.0
EVENTUAL	4	14	3.5	-	-	.0	4	14	3.5
TUGURIO	19	96	5.1	-	-	.0	19	96	5.1
COLECTIVA	4	43	10.8	-	-	.0	4	43	10.8
CORRALILLO									
TOTAL	1,194	6,538	5.5	-	-	.0	1,194	6,538	5.5
INDIVIDUAL	1,194	6,538	5.5	-	-	.0	1,194	6,538	5.5
COEFICIENTE	1,177	6,467	5.5	-	-	.0	1,177	6,467	5.5
MOVIL	4	15	3.8	-	-	.0	4	15	3.8
EVENTUAL	2	8	4.0	-	-	.0	2	8	4.0
TUGURIO	11	48	4.4	-	-	.0	11	48	4.4
COLECTIVA	-	-	.0	-	-	.0	-	-	.0
TIERRA BLANCA									
TOTAL	562	3,527	6.3	-	-	.0	562	3,527	6.3
INDIVIDUAL	560	3,506	6.3	-	-	.0	560	3,506	6.3
COEFICIENTE	556	3,494	6.3	-	-	.0	556	3,494	6.3
MOVIL	-	-	.0	-	-	.0	-	-	.0
EVENTUAL	4	12	3.0	-	-	.0	4	12	3.0
TUGURIO	-	-	.0	-	-	.0	-	-	.0
COLECTIVA	2	21	10.5	-	-	.0	2	21	10.5
ILLCE ACMEFE									
TOTAL	918	4,733	5.2	-	-	.0	918	4,733	5.2
INDIVIDUAL	918	4,733	5.2	-	-	.0	918	4,733	5.2
COEFICIENTE	911	4,691	5.1	-	-	.0	911	4,691	5.1
MOVIL	-	-	.0	-	-	.0	-	-	.0
EVENTUAL	2	11	5.5	-	-	.0	2	11	5.5
TUGURIO	5	31	6.2	-	-	.0	5	31	6.2
COLECTIVA	-	-	.0	-	-	.0	-	-	.0
LLANO GRANDE									
TOTAL	406	2,288	5.6	-	-	.0	406	2,288	5.6
INDIVIDUAL	406	2,288	5.6	-	-	.0	406	2,288	5.6
COEFICIENTE	406	2,288	5.6	-	-	.0	406	2,288	5.6
MOVIL	-	-	.0	-	-	.0	-	-	.0
EVENTUAL	-	-	.0	-	-	.0	-	-	.0
TUGURIO	-	-	.0	-	-	.0	-	-	.0
COLECTIVA	-	-	.0	-	-	.0	-	-	.0
QUEBRADILLA									
TOTAL	408	2,410	5.9	-	-	.0	408	2,410	5.9
INDIVIDUAL	408	2,410	5.9	-	-	.0	408	2,410	5.9
COEFICIENTE	352	2,310	5.9	-	-	.0	352	2,310	5.9
MOVIL	-	-	.0	-	-	.0	-	-	.0
EVENTUAL	-	-	.0	-	-	.0	-	-	.0
TUGURIO	16	100	6.2	-	-	.0	16	100	6.2
COLECTIVA	-	-	.0	-	-	.0	-	-	.0
PARAISO									
TOTAL	5,357	27,823	5.2	2,244	10,917	4.9	3,113	16,906	5.4
INDIVIDUAL	5,357	27,823	5.2	2,244	10,917	4.9	3,113	16,906	5.4
COEFICIENTE	5,296	27,551	5.2	2,220	10,790	4.9	3,076	16,761	5.4
MOVIL	5	39	7.8	3	20	6.7	2	19	9.5
EVENTUAL	10	28	2.8	3	11	3.7	7	17	2.4
TUGURIO	46	205	4.5	18	96	5.3	28	109	3.9
COLECTIVA	-	-	.0	-	-	.0	-	-	.0

TOTAL DE VIVIENDAS INDIVIDUALES Y COLECTIVAS OCUPADAS

1 POR : ZONA, TOTAL DE OCUPANTES Y PROMEDIO DE OCUPANTES POR VIVIENDA
SEGUN : PROVINCIA, CANTON, DISTRITO Y TIPO DE VIVIENDA

PROVINCIA, CANTON, DISTRITO Y TIPO DE VIVIENDA	TOTAL			URBANO			RURAL		
	VIVIENDAS	OCUPANTES	PROMEDIO	VIVIENDAS	OCUPANTES	PROMEDIO	VIVIENDAS	OCUPANTES	PROMEDIO
	I	I	I	I	I	I	I	I	I
PARAISO									
TOTAL	2,554	14,680	5.7	2,244	10,917	4.9	750	3,963	5.3
INDIVIDUAL	2,994	14,880	5.0	2,244	10,917	4.9	750	3,963	5.3
CORRIENTE	2,957	14,691	5.0	2,220	10,790	4.9	737	3,901	5.3
MOVIL	5	39	7.8	3	20	6.7	2	15	5.5
EVENTUAL	4	13	3.3	3	11	3.7	1	2	2.0
TUGURIO	28	137	4.9	18	96	5.3	10	41	4.1
COLECTIVA	-	-	.0	-	-	.0	-	-	.0
SANTIAGO									
TOTAL	616	3,303	5.4	-	-	.0	616	3,303	5.4
INDIVIDUAL	616	3,303	5.4	-	-	.0	616	3,303	5.4
CORRIENTE	613	3,286	5.4	-	-	.0	613	3,286	5.4
MOVIL	-	-	.0	-	-	.0	-	-	.0
EVENTUAL	-	-	.0	-	-	.0	-	-	.0
TUGURIO	3	17	5.7	-	-	.0	3	17	5.7
COLECTIVA	-	-	.0	-	-	.0	-	-	.0
CFCSI									
TOTAL	1,027	5,705	5.6	-	-	.0	1,027	5,705	5.6
INDIVIDUAL	1,027	5,705	5.6	-	-	.0	1,027	5,705	5.6
CORRIENTE	1,012	5,655	5.6	-	-	.0	1,012	5,655	5.6
MOVIL	-	-	.0	-	-	.0	-	-	.0
EVENTUAL	2	5	2.5	-	-	.0	2	5	2.5
TUGURIO	13	45	3.5	-	-	.0	13	45	3.5
COLECTIVA	-	-	.0	-	-	.0	-	-	.0
CACHI									
TOTAL	720	3,935	5.5	-	-	.0	720	3,935	5.5
INDIVIDUAL	720	3,935	5.5	-	-	.0	720	3,935	5.5
CORRIENTE	714	3,919	5.5	-	-	.0	714	3,919	5.5
MOVIL	-	-	.0	-	-	.0	-	-	.0
EVENTUAL	4	10	2.5	-	-	.0	4	10	2.5
TUGURIO	2	6	3.0	-	-	.0	2	6	3.0
COLECTIVA	-	-	.0	-	-	.0	-	-	.0
LA UNION									
TOTAL	8,058	41,005	5.1	1,776	8,661	4.9	6,282	32,344	5.1
INDIVIDUAL	8,042	40,427	5.0	1,774	8,643	4.9	6,268	31,784	5.1
CORRIENTE	7,682	38,731	5.0	1,763	8,601	4.9	5,919	30,130	5.1
MOVIL	8	36	4.5	-	-	.0	8	36	4.5
EVENTUAL	10	32	3.2	2	5	2.5	8	27	3.4
TUGURIO	342	1,626	4.8	5	37	4.1	333	1,591	4.8
COLECTIVA	16	578	36.1	2	18	9.0	14	560	40.0
TRES RIOS									
TOTAL	1,776	8,661	4.9	1,776	8,661	4.9	-	-	.0
INDIVIDUAL	1,774	8,643	4.9	1,774	8,643	4.9	-	-	.0
CORRIENTE	1,763	8,601	4.9	1,763	8,601	4.9	-	-	.0
MOVIL	-	-	.0	-	-	.0	-	-	.0
EVENTUAL	2	5	2.5	2	5	2.5	-	-	.0
TUGURIO	5	37	4.1	9	37	4.1	-	-	.0
COLECTIVA	2	18	9.0	2	18	9.0	-	-	.0
SAN DIEGO									
TOTAL	1,267	6,256	4.9	-	-	.0	1,267	6,256	4.9
INDIVIDUAL	1,267	6,256	4.9	-	-	.0	1,267	6,256	4.9
CORRIENTE	1,223	6,053	4.9	-	-	.0	1,223	6,053	4.9
MOVIL	1	5	5.0	-	-	.0	1	5	5.0
EVENTUAL	2	11	5.5	-	-	.0	2	11	5.5
TUGURIO	40	187	4.7	-	-	.0	40	187	4.7
COLECTIVA	-	-	.0	-	-	.0	-	-	.0
SAN JUAN									
TOTAL	370	1,941	5.2	-	-	.0	370	1,941	5.2
INDIVIDUAL	369	1,928	5.2	-	-	.0	369	1,928	5.2
CORRIENTE	365	1,904	5.2	-	-	.0	365	1,904	5.2
MOVIL	-	-	.0	-	-	.0	-	-	.0
EVENTUAL	-	-	.0	-	-	.0	-	-	.0
TUGURIO	4	24	6.0	-	-	.0	4	24	6.0
COLECTIVA	1	13	13.0	-	-	.0	1	13	13.0
SAN RAFAEL									
TOTAL	965	5,064	5.2	-	-	.0	965	5,064	5.2
INDIVIDUAL	965	5,064	5.2	-	-	.0	965	5,064	5.2
CORRIENTE	941	4,954	5.3	-	-	.0	941	4,954	5.3
MOVIL	1	3	3.0	-	-	.0	1	3	3.0
EVENTUAL	1	4	4.0	-	-	.0	1	4	4.0
TUGURIO	22	103	4.7	-	-	.0	22	103	4.7
COLECTIVA	-	-	.0	-	-	.0	-	-	.0

TOTAL DE VIVIENDAS INDIVIDUALES Y COLECTIVAS OCUPADAS

1 POR : ZONA, TOTAL DE OCUPANTES Y PROMEDIO DE OCUPANTES POR VIVIENDA
 SEGUN : PROVINCIA, CANTON, DISTRITO Y TIPO DE VIVIENDA

PROVINCIA, CANTON, DISTRITO Y TIPO DE VIVIENDA	TOTAL			URBANO			RURAL		
	VIVIENDAS	OCUPANTES	PROMEDIO	VIVIENDAS	OCUPANTES	PROMEDIO	VIVIENDAS	OCUPANTES	PROMEDIO
CONCEPCION									
TOTAL	1,265	6,638	5.2	-	-	.0	1,265	6,638	5.2
INDIVIDUAL	1,264	6,672	5.2	-	-	.0	1,264	6,672	5.2
CORRIENTE	1,201	6,233	5.2	-	-	.0	1,201	6,233	5.2
MOVIL	2	8	4.0	-	-	.0	2	8	4.0
EVENTUAL	1	1	1.0	-	-	.0	1	1	1.0
TUGURIO	60	230	3.8	-	-	.0	60	230	3.8
COLECTIVA	1	66	66.0	-	-	.0	1	66	66.0
DULCE NOMBRE									
TOTAL	694	3,734	5.4	-	-	.0	694	3,734	5.4
INDIVIDUAL	686	3,633	5.3	-	-	.0	686	3,633	5.3
CORRIENTE	682	3,613	5.3	-	-	.0	682	3,613	5.3
MOVIL	-	-	.0	-	-	.0	-	-	.0
EVENTUAL	1	3	3.0	-	-	.0	1	3	3.0
TUGURIO	2	17	8.5	-	-	.0	2	17	8.5
COLECTIVA	8	101	12.6	-	-	.0	8	101	12.6
SAN RAMON									
TOTAL	478	2,505	5.2	-	-	.0	478	2,505	5.2
INDIVIDUAL	477	2,164	4.5	-	-	.0	477	2,164	4.5
CORRIENTE	475	2,151	4.5	-	-	.0	475	2,151	4.5
MOVIL	-	-	.0	-	-	.0	-	-	.0
EVENTUAL	-	-	.0	-	-	.0	-	-	.0
TUGURIO	2	13	6.5	-	-	.0	2	13	6.5
COLECTIVA	1	341	341.0	-	-	.0	1	341	341.0
RIO AZUL									
TOTAL	1,243	6,206	5.0	-	-	.0	1,243	6,206	5.0
INDIVIDUAL	1,240	6,167	5.0	-	-	.0	1,240	6,167	5.0
CORRIENTE	1,032	5,222	5.1	-	-	.0	1,032	5,222	5.1
MOVIL	4	20	5.0	-	-	.0	4	20	5.0
EVENTUAL	2	8	4.0	-	-	.0	2	8	4.0
TUGURIO	202	917	4.5	-	-	.0	202	917	4.5
COLECTIVA	3	39	13.0	-	-	.0	3	39	13.0
JIPBAEZ									
TOTAL	2,268	11,861	5.2	426	2,207	5.2	1,842	9,654	5.2
INDIVIDUAL	2,266	11,847	5.2	426	2,207	5.2	1,840	9,640	5.2
CORRIENTE	2,235	11,715	5.2	426	2,207	5.2	1,809	9,506	5.3
MOVIL	-	-	.0	-	-	.0	-	-	.0
EVENTUAL	1	2	2.0	-	-	.0	1	2	2.0
TUGURIO	30	130	4.3	-	-	.0	30	130	4.3
COLECTIVA	2	14	7.0	-	-	.0	2	14	7.0
JUAN VILLAS									
TOTAL	1,067	5,543	5.2	426	2,207	5.2	641	3,336	5.2
INDIVIDUAL	1,067	5,543	5.2	426	2,207	5.2	641	3,336	5.2
CORRIENTE	1,052	5,479	5.2	426	2,207	5.2	627	3,272	5.2
MOVIL	-	-	.0	-	-	.0	-	-	.0
EVENTUAL	1	2	2.0	-	-	.0	1	2	2.0
TUGURIO	13	62	4.8	-	-	.0	13	62	4.8
COLECTIVA	-	-	.0	-	-	.0	-	-	.0
TUCURRIQUE									
TOTAL	612	3,143	5.1	-	-	.0	612	3,143	5.1
INDIVIDUAL	611	3,135	5.1	-	-	.0	611	3,135	5.1
CORRIENTE	603	3,097	5.1	-	-	.0	603	3,097	5.1
MOVIL	-	-	.0	-	-	.0	-	-	.0
EVENTUAL	-	-	.0	-	-	.0	-	-	.0
TUGURIO	8	38	4.8	-	-	.0	8	38	4.8
COLECTIVA	1	8	8.0	-	-	.0	1	8	8.0
PEJIBAYE									
TOTAL	589	3,175	5.4	-	-	.0	589	3,175	5.4
INDIVIDUAL	588	3,169	5.4	-	-	.0	588	3,169	5.4
CORRIENTE	579	3,139	5.4	-	-	.0	579	3,139	5.4
MOVIL	-	-	.0	-	-	.0	-	-	.0
EVENTUAL	-	-	.0	-	-	.0	-	-	.0
TUGURIO	9	30	3.3	-	-	.0	9	30	3.3
COLECTIVA	1	6	6.0	-	-	.0	1	6	6.0
TURRIALEA									
TOTAL	10,588	50,567	4.8	3,192	13,856	4.4	7,396	36,711	5.0
INDIVIDUAL	10,578	50,425	4.8	3,188	13,871	4.4	7,390	36,554	4.9
CORRIENTE	10,456	49,991	4.8	3,154	13,779	4.4	7,302	36,212	5.0
MOVIL	5	16	3.2	2	7	3.5	3	9	3.0
EVENTUAL	26	89	3.4	4	11	2.8	22	76	3.5
TUGURIO	66	329	5.0	28	74	2.6	60	255	4.3
COLECTIVA	13	142	10.9	4	27	6.8	9	115	12.8

TOTAL DE VIVIENDAS INDIVIDUALES Y COLECTIVAS OCUPADAS

1 POR : ZONA, TOTAL DE OCUPANTES Y PROMEDIO DE OCUPANTES POR VIVIENDA
 SEGUN : PROVINCIA, CANTON, DISTRITO Y TIPO DE VIVIENDA

PROVINCIA, CANTON, DISTRITO Y TIPO DE VIVIENDA	TOTAL			URBANO			RURAL		
	VIVIENDAS	OCUPANTES	PROMEDIO	VIVIENDAS	OCUPANTES	PROMEDIO	VIVIENDAS	OCUPANTES	PROMEDIO
TERRALBA									
TOTAL	5,262	23,705	4.5	3,192	13,898	4.4	2,070	9,807	4.7
INDIVIDUAL	5,255	23,615	4.5	3,188	13,871	4.4	2,067	9,744	4.7
CORRIENTE	5,195	23,423	4.5	3,154	13,779	4.4	2,041	9,644	4.7
MOVIL	2	11	5.5	2	1	0.5	1	4	4.0
EVENTUAL	9	30	3.3	4	11	2.8	5	19	3.8
TUGURIO	48	151	3.1	28	74	2.6	20	77	3.9
COLECTIVA	7	90	12.9	4	27	6.8	3	63	21.0
LA SUIZA									
TOTAL	1,233	6,416	5.2	-	-	0.0	1,233	6,416	5.2
INDIVIDUAL	1,231	6,399	5.2	-	-	0.0	1,231	6,399	5.2
CORRIENTE	1,218	6,345	5.2	-	-	0.0	1,218	6,345	5.2
MOVIL	-	-	0.0	-	-	0.0	-	-	0.0
EVENTUAL	5	17	3.4	-	-	0.0	5	17	3.4
TUGURIO	8	37	4.6	-	-	0.0	8	37	4.6
COLECTIVA	2	17	8.5	-	-	0.0	2	17	8.5
PERALTA									
TOTAL	365	1,883	5.2	-	-	0.0	365	1,883	5.2
INDIVIDUAL	364	1,875	5.2	-	-	0.0	364	1,875	5.2
CORRIENTE	359	1,863	5.2	-	-	0.0	359	1,863	5.2
MOVIL	-	-	0.0	-	-	0.0	-	-	0.0
EVENTUAL	-	-	0.0	-	-	0.0	-	-	0.0
TUGURIO	5	12	2.4	-	-	0.0	5	12	2.4
COLECTIVA	1	8	8.0	-	-	0.0	1	8	8.0
SANTA CRUZ									
TOTAL	537	2,659	5.0	-	-	0.0	537	2,659	5.0
INDIVIDUAL	537	2,659	5.0	-	-	0.0	537	2,659	5.0
CORRIENTE	530	2,633	5.0	-	-	0.0	530	2,633	5.0
MOVIL	-	-	0.0	-	-	0.0	-	-	0.0
EVENTUAL	5	13	2.6	-	-	0.0	5	13	2.6
TUGURIO	2	13	6.5	-	-	0.0	2	13	6.5
COLECTIVA	-	-	0.0	-	-	0.0	-	-	0.0
SANTA TERESITA									
TOTAL	794	3,835	4.8	-	-	0.0	794	3,835	4.8
INDIVIDUAL	793	3,826	4.8	-	-	0.0	793	3,826	4.8
CORRIENTE	776	3,750	4.8	-	-	0.0	776	3,750	4.8
MOVIL	1	4	4.0	-	-	0.0	1	4	4.0
EVENTUAL	3	20	6.7	-	-	0.0	3	20	6.7
TUGURIO	13	52	4.0	-	-	0.0	13	52	4.0
COLECTIVA	1	9	9.0	-	-	0.0	1	9	9.0
PAVCNES									
TOTAL	585	2,960	5.1	-	-	0.0	585	2,960	5.1
INDIVIDUAL	584	2,956	5.1	-	-	0.0	584	2,956	5.1
CORRIENTE	580	2,946	5.1	-	-	0.0	580	2,946	5.1
MOVIL	-	-	0.0	-	-	0.0	-	-	0.0
EVENTUAL	1	5	5.0	-	-	0.0	1	5	5.0
TUGURIO	3	5	1.7	-	-	0.0	3	5	1.7
COLECTIVA	1	4	4.0	-	-	0.0	1	4	4.0
TUIS									
TOTAL	434	2,106	4.9	-	-	0.0	434	2,106	4.9
INDIVIDUAL	434	2,106	4.9	-	-	0.0	434	2,106	4.9
CORRIENTE	430	2,085	4.8	-	-	0.0	430	2,085	4.8
MOVIL	1	1	1.0	-	-	0.0	1	1	1.0
EVENTUAL	-	-	0.0	-	-	0.0	-	-	0.0
TUGURIO	3	20	6.7	-	-	0.0	3	20	6.7
COLECTIVA	-	-	0.0	-	-	0.0	-	-	0.0
TAYLTIC									
TOTAL	599	3,129	5.2	-	-	0.0	599	3,129	5.2
INDIVIDUAL	598	3,115	5.2	-	-	0.0	598	3,115	5.2
CORRIENTE	594	3,109	5.2	-	-	0.0	594	3,109	5.2
MOVIL	-	-	0.0	-	-	0.0	-	-	0.0
EVENTUAL	3	4	1.3	-	-	0.0	3	4	1.3
TUGURIO	1	2	2.0	-	-	0.0	1	2	2.0
COLECTIVA	1	14	14.0	-	-	0.0	1	14	14.0
SANTA ROSA									
TOTAL	779	3,874	5.0	-	-	0.0	779	3,874	5.0
INDIVIDUAL	779	3,874	5.0	-	-	0.0	779	3,874	5.0
CORRIENTE	774	3,837	5.0	-	-	0.0	774	3,837	5.0
MOVIL	-	-	0.0	-	-	0.0	-	-	0.0
EVENTUAL	3	4	1.3	-	-	0.0	3	4	1.3
TUGURIO	5	37	7.4	-	-	0.0	5	37	7.4
COLECTIVA	-	-	0.0	-	-	0.0	-	-	0.0

TOTAL DE VIVIENDAS INDIVIDUALES Y COLECTIVAS OCUPADAS

1 POR : ZONA, TOTAL DE OCUPANTES Y FRECUENCIA DE OCUPANTES POR VIVIENDA
SEGUN : PROVINCIA, CANTON, DISTRITO Y TIPO DE VIVIENDA

PROVINCIA, CANTON, DISTRITO Y TIPO DE VIVIENDA	TOTAL			URBANO			RURAL		
	VIVIENDAS	OCUPANTES	PROMEDIO	VIVIENDAS	OCUPANTES	PROMEDIO	VIVIENDAS	OCUPANTES	PROMEDIO
ALVARADO									
TOTAL	1,467	8,338	5.7	122	677	5.5	1,345	7,661	5.7
INDIVIDUAL	1,467	8,338	5.7	122	677	5.5	1,345	7,661	5.7
CORRIENTE	1,445	8,247	5.7	122	677	5.5	1,323	7,570	5.7
MOVIL	-	-	.0	-	-	.0	-	-	.0
EVENTUAL	5	20	4.0	-	-	.0	5	20	4.0
TUGURIO	17	71	4.2	-	-	.0	17	71	4.2
COLECTIVA	-	-	.0	-	-	.0	-	-	.0
PACAYAS									
TOTAL	656	3,760	5.7	122	677	5.5	534	3,083	5.8
INDIVIDUAL	656	3,760	5.7	122	677	5.5	534	3,083	5.8
CORRIENTE	651	3,740	5.7	122	677	5.5	529	3,063	5.8
MOVIL	-	-	.0	-	-	.0	-	-	.0
EVENTUAL	1	1	1.0	-	-	.0	1	1	1.0
TUGURIO	4	19	4.8	-	-	.0	4	19	4.8
COLECTIVA	-	-	.0	-	-	.0	-	-	.0
CERVANTES									
TOTAL	548	3,138	5.7	-	-	.0	548	3,138	5.7
INDIVIDUAL	548	3,138	5.7	-	-	.0	548	3,138	5.7
CORRIENTE	532	3,068	5.8	-	-	.0	532	3,068	5.8
MOVIL	-	-	.0	-	-	.0	-	-	.0
EVENTUAL	4	15	4.8	-	-	.0	4	15	4.8
TUGURIO	12	51	4.3	-	-	.0	12	51	4.3
COLECTIVA	-	-	.0	-	-	.0	-	-	.0
CAPELLADES									
TOTAL	263	1,440	5.5	-	-	.0	263	1,440	5.5
INDIVIDUAL	263	1,440	5.5	-	-	.0	263	1,440	5.5
CORRIENTE	262	1,439	5.5	-	-	.0	262	1,439	5.5
MOVIL	-	-	.0	-	-	.0	-	-	.0
EVENTUAL	-	-	.0	-	-	.0	-	-	.0
TUGURIO	1	1	1.0	-	-	.0	1	1	1.0
COLECTIVA	-	-	.0	-	-	.0	-	-	.0
CREMALUC									
TOTAL	4,322	24,145	5.6	2,022	10,528	5.2	2,300	13,617	5.9
INDIVIDUAL	4,319	24,093	5.6	2,020	10,508	5.2	2,299	13,585	5.9
CORRIENTE	4,267	23,817	5.6	2,008	10,449	5.2	2,259	13,366	5.9
MOVIL	2	12	6.0	2	12	6.0	-	-	.0
EVENTUAL	11	29	2.6	5	15	3.0	6	14	2.3
TUGURIO	39	235	6.0	5	32	6.4	34	203	6.0
COLECTIVA	3	52	17.3	2	20	10.0	1	32	32.0
SAN RAFAEL									
TOTAL	2,782	14,824	5.3	2,022	10,528	5.2	760	4,296	5.7
INDIVIDUAL	2,779	14,772	5.3	2,020	10,508	5.2	759	4,264	5.6
CORRIENTE	2,742	14,565	5.3	2,008	10,449	5.2	734	4,120	5.6
MOVIL	2	12	6.0	2	12	6.0	-	-	.0
EVENTUAL	6	18	3.0	5	15	3.0	1	3	3.0
TUGURIO	29	173	6.0	5	32	6.4	24	141	5.9
COLECTIVA	3	52	17.3	2	20	10.0	1	32	32.0
CDT									
TOTAL	732	4,595	6.3	-	-	.0	732	4,595	6.3
INDIVIDUAL	732	4,595	6.3	-	-	.0	732	4,595	6.3
CORRIENTE	727	4,566	6.3	-	-	.0	727	4,566	6.3
MOVIL	-	-	.0	-	-	.0	-	-	.0
EVENTUAL	-	-	.0	-	-	.0	-	-	.0
TUGURIO	5	29	5.8	-	-	.0	5	29	5.8
COLECTIVA	-	-	.0	-	-	.0	-	-	.0
POTRERO CERRADO									
TOTAL	166	959	5.8	-	-	.0	166	959	5.8
INDIVIDUAL	166	959	5.8	-	-	.0	166	959	5.8
CORRIENTE	164	948	5.8	-	-	.0	164	948	5.8
MOVIL	-	-	.0	-	-	.0	-	-	.0
EVENTUAL	1	6	6.0	-	-	.0	1	6	6.0
TUGURIO	1	5	5.0	-	-	.0	1	5	5.0
COLECTIVA	-	-	.0	-	-	.0	-	-	.0
CIPRESES									
TOTAL	294	1,748	5.9	-	-	.0	294	1,748	5.9
INDIVIDUAL	294	1,748	5.9	-	-	.0	294	1,748	5.9
CORRIENTE	289	1,718	5.9	-	-	.0	289	1,718	5.9
MOVIL	-	-	.0	-	-	.0	-	-	.0
EVENTUAL	1	2	2.0	-	-	.0	1	2	2.0
TUGURIO	4	28	7.0	-	-	.0	4	28	7.0
COLECTIVA	-	-	.0	-	-	.0	-	-	.0

1 TOTAL DE VIVIENDAS INDIVIDUALES Y COLECTIVAS COLPISAS

1 POR : ZONA, TOTAL DE OCUPANTES Y PROMEDIO DE OCUPANTES POR VIVIENDA
SEGUN : PROVINCIA, CANTON, DISTRITO Y TIPO DE VIVIENDA

PROVINCIA, CANTON, DISTRITO Y TIPO DE VIVIENDA	TOTAL			URBANO			RURAL		
	VIVIENDAS	OCUPANTES	PROMEDIO	VIVIENDAS	OCUPANTES	PROMEDIO	VIVIENDAS	OCUPANTES	PROMEDIO
SANTA FECSA									
TOTAL	348	2,019	5.8	-	-	.0	348	2,019	5.8
INDIVIDUAL	348	2,019	5.8	-	-	.0	348	2,019	5.8
CORRIENTE	345	2,016	5.8	-	-	.0	345	2,016	5.8
MOVIL	-	-	.0	-	-	.0	-	-	.0
EVENTUAL	3	3	1.0	-	-	.0	3	3	1.0
TUGURIO	-	-	.0	-	-	.0	-	-	.0
COLECTIVA	-	-	.0	-	-	.0	-	-	.0
EL GUARCO									
TOTAL	3,727	20,807	5.6	1,501	7,636	5.1	2,226	13,171	5.9
INDIVIDUAL	3,726	20,797	5.6	1,500	7,626	5.1	2,226	13,171	5.9
CORRIENTE	3,662	20,472	5.6	1,482	7,523	5.1	2,180	12,949	5.9
MOVIL	-	-	.0	-	-	.0	-	-	.0
EVENTUAL	5	16	3.2	2	10	5.0	3	6	2.0
TUGURIO	58	309	5.3	15	93	6.2	43	216	5.0
COLECTIVA	1	10	10.0	1	10	10.0	-	-	.0
TEJAR									
TOTAL	2,116	11,158	5.3	1,501	7,636	5.1	615	3,522	5.7
INDIVIDUAL	2,115	11,148	5.3	1,500	7,626	5.1	615	3,522	5.7
CORRIENTE	2,077	10,951	5.3	1,483	7,523	5.1	594	3,428	5.8
MOVIL	-	-	.0	-	-	.0	-	-	.0
EVENTUAL	3	13	4.3	2	10	5.0	1	3	3.0
TUGURIO	35	184	5.3	15	93	6.2	20	91	4.6
COLECTIVA	1	10	10.0	1	10	10.0	-	-	.0
SAN ISIDRO									
TOTAL	1,052	6,287	6.0	-	-	.0	1,052	6,287	6.0
INDIVIDUAL	1,052	6,287	6.0	-	-	.0	1,052	6,287	6.0
CORRIENTE	1,037	6,206	6.0	-	-	.0	1,037	6,206	6.0
MOVIL	-	-	.0	-	-	.0	-	-	.0
EVENTUAL	2	3	1.5	-	-	.0	2	3	1.5
TUGURIO	13	78	6.0	-	-	.0	13	78	6.0
COLECTIVA	-	-	.0	-	-	.0	-	-	.0
TOBOSI									
TOTAL	464	2,833	6.1	-	-	.0	464	2,833	6.1
INDIVIDUAL	464	2,833	6.1	-	-	.0	464	2,833	6.1
CORRIENTE	455	2,790	6.1	-	-	.0	455	2,790	6.1
MOVIL	-	-	.0	-	-	.0	-	-	.0
EVENTUAL	-	-	.0	-	-	.0	-	-	.0
TUGURIO	9	43	4.8	-	-	.0	9	43	4.8
COLECTIVA	-	-	.0	-	-	.0	-	-	.0
PATIO DE AGUA									
TOTAL	95	529	5.6	-	-	.0	95	529	5.6
INDIVIDUAL	95	529	5.6	-	-	.0	95	529	5.6
CORRIENTE	94	525	5.6	-	-	.0	94	525	5.6
MOVIL	-	-	.0	-	-	.0	-	-	.0
EVENTUAL	-	-	.0	-	-	.0	-	-	.0
TUGURIO	1	4	4.0	-	-	.0	1	4	4.0
COLECTIVA	-	-	.0	-	-	.0	-	-	.0
HEREDIA									
TOTAL	40,671	197,575	4.9	17,351	80,938	4.7	23,320	116,637	5.0
INDIVIDUAL	40,609	196,724	4.8	17,315	80,438	4.6	23,294	116,286	5.0
CORRIENTE	39,747	192,673	4.8	17,146	79,698	4.6	22,601	112,975	5.0
MOVIL	22	100	4.5	14	69	4.9	5	31	3.4
EVENTUAL	115	415	3.6	38	69	1.8	77	346	4.5
TUGURIO	724	3,536	4.9	117	602	5.1	607	2,934	4.8
COLECTIVA	62	851	13.7	36	500	13.9	26	351	13.5
CANTON CENTRAL									
TOTAL	11,598	54,896	4.7	9,010	41,439	4.6	2,588	13,457	5.2
INDIVIDUAL	11,574	54,520	4.7	8,989	41,090	4.6	2,585	13,430	5.2
CORRIENTE	11,472	54,044	4.7	8,930	40,817	4.6	2,542	13,227	5.2
MOVIL	7	36	5.1	5	30	6.0	2	6	3.0
EVENTUAL	24	45	1.9	17	28	1.6	7	17	2.4
TUGURIO	71	395	5.6	37	215	5.8	34	180	5.3
COLECTIVA	24	376	15.7	21	349	16.6	3	27	9.0
HEREDIA									
TOTAL	4,753	21,440	4.5	4,753	21,440	4.5	-	-	.0
INDIVIDUAL	4,735	21,116	4.5	4,735	21,116	4.5	-	-	.0
CORRIENTE	4,683	20,661	4.4	4,683	20,661	4.4	-	-	.0
MOVIL	3	24	8.0	3	24	8.0	-	-	.0
EVENTUAL	14	25	1.8	14	25	1.8	-	-	.0
TUGURIO	35	206	5.9	35	206	5.9	-	-	.0
COLECTIVA	16	124	7.8	16	124	7.8	-	-	.0

TOTAL DE VIVIENDAS INDIVIDUALES Y COLECTIVAS OCUPADAS

1 POR ZONA, TOTAL DE OCUPANTES Y FRECUENCIA DE OCUPANTES POR VIVIENDA
SEGUN PROVINCIA, CANTON, DISTRITO Y TIPO DE VIVIENDA

PROVINCIA, CANTON, DISTRITO Y TIPO DE VIVIENDA	TOTAL			URBANO			RURAL		
	VIVIENDAS	OCUPANTES	PROMEDIO	VIVIENDAS	OCUPANTES	PROMEDIO	VIVIENDAS	OCUPANTES	PROMEDIO
MERCEDES									
TOTAL	2,573	12,719	4.9	1,337	6,557	4.9	1,236	6,162	5.0
INDIVIDUAL	2,571	12,706	4.9	1,337	6,557	4.9	1,234	6,149	5.0
CORRIENTE	2,541	12,555	4.9	1,334	6,550	4.9	1,207	6,005	5.0
MOVIL	2	8	4.0	1	4	4.0	1	4	4.0
EVENTUAL	2	3	1.5	1	1	1.0	1	2	2.0
TUGURIC	26	140	5.4	1	2	2.0	25	138	5.5
COLECTIVA	2	13	6.5	-	-	0.0	2	13	6.5
SAN FRANCISCO									
TOTAL	2,761	12,770	4.6	2,512	11,557	4.6	249	1,213	4.9
INDIVIDUAL	2,757	12,731	4.6	2,509	11,532	4.6	248	1,199	4.8
CORRIENTE	2,750	12,704	4.6	2,505	11,521	4.6	245	1,183	4.8
MOVIL	1	2	2.0	1	2	2.0	-	-	0.0
EVENTUAL	2	10	5.0	2	10	5.0	-	-	0.0
TUGURIC	4	23	5.8	1	7	7.0	3	16	5.3
COLECTIVA	4	39	9.8	3	25	8.3	1	14	14.0
ULLOA									
TOTAL	1,404	7,398	5.3	408	1,885	4.6	996	5,513	5.5
INDIVIDUAL	1,404	7,398	5.3	408	1,885	4.6	996	5,513	5.5
CORRIENTE	1,393	7,357	5.3	408	1,885	4.6	985	5,472	5.6
MOVIL	1	2	2.0	-	-	0.0	1	2	2.0
EVENTUAL	5	14	2.8	-	-	0.0	5	14	2.8
TUGURIC	5	25	5.0	-	-	0.0	5	25	5.0
COLECTIVA	-	-	0.0	-	-	0.0	-	-	0.0
VAPELANCA									
TOTAL	107	569	5.3	-	-	0.0	107	569	5.3
INDIVIDUAL	107	569	5.3	-	-	0.0	107	569	5.3
CORRIENTE	105	567	5.4	-	-	0.0	105	567	5.4
MOVIL	-	-	0.0	-	-	0.0	-	-	0.0
EVENTUAL	1	1	1.0	-	-	0.0	1	1	1.0
TUGURIC	1	1	1.0	-	-	0.0	1	1	1.0
COLECTIVA	-	-	0.0	-	-	0.0	-	-	0.0
BARBA									
TOTAL	3,792	18,933	5.0	825	3,911	4.7	2,967	15,022	5.1
INDIVIDUAL	3,782	18,808	5.0	822	3,879	4.7	2,960	14,929	5.0
CORRIENTE	3,752	18,683	5.0	818	3,872	4.7	2,934	14,811	5.0
MOVIL	1	2	2.0	-	-	0.0	1	2	2.0
EVENTUAL	4	6	1.5	3	4	1.3	1	2	2.0
TUGURIC	25	117	4.7	1	3	3.0	24	114	4.8
COLECTIVA	10	125	12.5	3	32	10.7	7	93	13.3
BARBA									
TOTAL	825	3,911	4.7	825	3,911	4.7	-	-	0.0
INDIVIDUAL	822	3,879	4.7	822	3,879	4.7	-	-	0.0
CORRIENTE	818	3,872	4.7	818	3,872	4.7	-	-	0.0
MOVIL	-	-	0.0	-	-	0.0	-	-	0.0
EVENTUAL	3	4	1.3	3	4	1.3	-	-	0.0
TUGURIC	1	3	3.0	1	3	3.0	-	-	0.0
COLECTIVA	3	32	10.7	3	32	10.7	-	-	0.0
SAN PEDRO									
TOTAL	951	4,882	5.1	-	-	0.0	951	4,882	5.1
INDIVIDUAL	951	4,882	5.1	-	-	0.0	951	4,882	5.1
CORRIENTE	948	4,876	5.1	-	-	0.0	948	4,876	5.1
MOVIL	-	-	0.0	-	-	0.0	-	-	0.0
EVENTUAL	1	2	2.0	-	-	0.0	1	2	2.0
TUGURIC	2	4	2.0	-	-	0.0	2	4	2.0
COLECTIVA	-	-	0.0	-	-	0.0	-	-	0.0
SAN PABLO									
TOTAL	590	3,048	5.2	-	-	0.0	590	3,048	5.2
INDIVIDUAL	590	3,048	5.2	-	-	0.0	590	3,048	5.2
CORRIENTE	579	2,996	5.2	-	-	0.0	579	2,996	5.2
MOVIL	-	-	0.0	-	-	0.0	-	-	0.0
EVENTUAL	-	-	0.0	-	-	0.0	-	-	0.0
TUGURIC	11	52	4.7	-	-	0.0	11	52	4.7
COLECTIVA	-	-	0.0	-	-	0.0	-	-	0.0
SAN ROQUE									
TOTAL	354	1,750	4.9	-	-	0.0	354	1,750	4.9
INDIVIDUAL	354	1,750	4.9	-	-	0.0	354	1,750	4.9
CORRIENTE	354	1,750	4.9	-	-	0.0	354	1,750	4.9
MOVIL	-	-	0.0	-	-	0.0	-	-	0.0
EVENTUAL	-	-	0.0	-	-	0.0	-	-	0.0
TUGURIC	-	-	0.0	-	-	0.0	-	-	0.0
COLECTIVA	-	-	0.0	-	-	0.0	-	-	0.0

TOTAL DE VIVIENDAS INDIVIDUALES Y COLECTIVAS OCUPADAS

1 POR : ZONA, TOTAL DE OCUPANTES Y PROMEDIO DE OCUPANTES POR VIVIENDA
SEGUN : PROVINCIA, CANTON, DISTRITO Y TIPO DE VIVIENDA

PROVINCIA, CANTON, DISTRITO Y TIPO DE VIVIENDA	TOTAL			URBANO			RURAL		
	VIVIENDAS	OCUPANTES	PROMEDIO	VIVIENDAS	OCUPANTES	PROMEDIO	VIVIENDAS	OCUPANTES	PROMEDIO
SANTA LUCIA									
TOTAL	527	2,560	4.9	-	-	.0	527	2,560	4.9
INDIVIDUAL	526	2,552	4.9	-	-	.0	526	2,552	4.9
CORRIENTE	524	2,540	4.8	-	-	.0	524	2,540	4.8
MOVIL	-	-	.0	-	-	.0	-	-	.0
EVENTUAL	-	-	.0	-	-	.0	-	-	.0
TUGURIO	2	12	6.0	-	-	.0	2	12	6.0
COLECTIVA	1	8	8.0	-	-	.0	1	8	8.0
SAN JOSE DE LA MONTANA									
TOTAL	545	2,782	5.1	-	-	.0	545	2,782	5.1
INDIVIDUAL	539	2,697	5.0	-	-	.0	539	2,697	5.0
CORRIENTE	529	2,645	5.0	-	-	.0	529	2,645	5.0
MOVIL	1	2	2.0	-	-	.0	1	2	2.0
EVENTUAL	-	-	.0	-	-	.0	-	-	.0
TUGURIO	9	46	5.1	-	-	.0	9	46	5.1
COLECTIVA	6	85	14.2	-	-	.0	6	85	14.2
SANTO DOMINGO									
TOTAL	5,053	23,985	4.7	1,703	7,622	4.5	3,350	16,363	4.9
INDIVIDUAL	5,046	23,898	4.7	1,700	7,601	4.5	3,346	16,297	4.9
CORRIENTE	4,979	23,618	4.7	1,689	7,566	4.5	3,290	16,052	4.9
MOVIL	2	11	5.5	1	5	5.0	1	6	6.0
EVENTUAL	15	45	3.0	4	6	1.5	11	39	3.5
TUGURIO	50	224	4.5	6	24	4.0	44	200	4.5
COLECTIVA	7	87	12.4	3	21	7.0	4	66	16.5
SANTO DOMINGO									
TOTAL	1,155	5,032	4.4	1,155	5,032	4.4	-	-	.0
INDIVIDUAL	1,153	5,020	4.4	1,153	5,020	4.4	-	-	.0
CORRIENTE	1,145	5,001	4.4	1,145	5,001	4.4	-	-	.0
MOVIL	1	5	5.0	1	5	5.0	-	-	.0
EVENTUAL	4	6	1.5	4	6	1.5	-	-	.0
TUGURIO	3	8	2.7	3	8	2.7	-	-	.0
COLECTIVA	2	12	6.0	2	12	6.0	-	-	.0
SAN VICENTE									
TOTAL	671	3,302	4.9	548	2,550	4.7	123	712	5.8
INDIVIDUAL	670	3,293	4.9	547	2,581	4.7	123	712	5.8
CORRIENTE	664	3,253	4.9	544	2,565	4.7	120	688	5.7
MOVIL	-	-	.0	-	-	.0	-	-	.0
EVENTUAL	-	-	.0	-	-	.0	-	-	.0
TUGURIO	6	40	6.7	3	16	5.3	3	24	8.0
COLECTIVA	1	9	9.0	1	9	9.0	-	-	.0
SAN MIGUEL									
TOTAL	681	3,176	4.7	-	-	.0	681	3,176	4.7
INDIVIDUAL	681	3,176	4.7	-	-	.0	681	3,176	4.7
CORRIENTE	662	3,111	4.7	-	-	.0	662	3,111	4.7
MOVIL	-	-	.0	-	-	.0	-	-	.0
EVENTUAL	8	22	2.8	-	-	.0	8	22	2.8
TUGURIO	11	43	3.9	-	-	.0	11	43	3.9
COLECTIVA	-	-	.0	-	-	.0	-	-	.0
FARACITO									
TOTAL	311	1,388	4.5	-	-	.0	311	1,388	4.5
INDIVIDUAL	311	1,388	4.5	-	-	.0	311	1,388	4.5
CORRIENTE	308	1,373	4.5	-	-	.0	308	1,373	4.5
MOVIL	-	-	.0	-	-	.0	-	-	.0
EVENTUAL	1	8	8.0	-	-	.0	1	8	8.0
TUGURIO	2	7	3.5	-	-	.0	2	7	3.5
COLECTIVA	-	-	.0	-	-	.0	-	-	.0
SANTO TOMAS									
TOTAL	670	3,171	4.7	-	-	.0	670	3,171	4.7
INDIVIDUAL	669	3,164	4.7	-	-	.0	669	3,164	4.7
CORRIENTE	661	3,127	4.7	-	-	.0	661	3,127	4.7
MOVIL	-	-	.0	-	-	.0	-	-	.0
EVENTUAL	-	-	.0	-	-	.0	-	-	.0
TUGURIO	8	37	4.6	-	-	.0	8	37	4.6
COLECTIVA	1	7	7.0	-	-	.0	1	7	7.0
SANTA ROSA									
TOTAL	853	4,357	5.1	-	-	.0	853	4,357	5.1
INDIVIDUAL	852	4,348	5.1	-	-	.0	852	4,348	5.1
CORRIENTE	839	4,285	5.1	-	-	.0	839	4,285	5.1
MOVIL	-	-	.0	-	-	.0	-	-	.0
EVENTUAL	1	2	2.0	-	-	.0	1	2	2.0
TUGURIO	12	61	5.1	-	-	.0	12	61	5.1
COLECTIVA	1	9	9.0	-	-	.0	1	9	9.0

TOTAL DE VIVIENDAS INDIVIDUALES Y COLECTIVAS OCUPADAS

1

PARA : ZONA, TOTAL DE COLPANTES Y PROMEDIO DE COLPANTES POR VIVIENDA
SEGUN : PROVINCIA, CANTON, DISTRITO Y TIPO DE VIVIENDA

PROVINCIA, CANTON, DISTRITO Y TIPO DE VIVIENDA	TOTAL			URBANA			RURAL		
	VIVIENDAS	COLPANTES	PROMEDIO	VIVIENDAS	COLPANTES	PROMEDIO	VIVIENDAS	COLPANTES	PROMEDIO
TURES									
TOTAL	334	1,700	5.1	-	-	.0	334	1,700	5.1
INDIVIDUAL	334	1,700	5.1	-	-	.0	334	1,700	5.1
CORRIENTE	332	1,693	5.1	-	-	.0	332	1,693	5.1
MOVIL	-	-	.0	-	-	.0	-	-	.0
EVENTUAL	-	-	.0	-	-	.0	-	-	.0
TUGURIO	2	7	3.5	-	-	.0	2	7	3.5
COLECTIVA	-	-	.0	-	-	.0	-	-	.0
PARA									
TOTAL	376	1,859	4.9	-	-	.0	376	1,859	4.9
INDIVIDUAL	376	1,809	4.8	-	-	.0	376	1,809	4.8
CORRIENTE	368	1,775	4.8	-	-	.0	368	1,775	4.8
MOVIL	1	6	6.0	-	-	.0	1	6	6.0
EVENTUAL	1	7	7.0	-	-	.0	1	7	7.0
TUGURIO	6	21	3.5	-	-	.0	6	21	3.5
COLECTIVA	2	50	25.0	-	-	.0	2	50	25.0
SANTA BARBARA									
TOTAL	3,318	16,643	5.0	691	3,264	4.7	2,627	13,379	5.1
INDIVIDUAL	3,316	16,610	5.0	691	3,264	4.7	2,625	13,346	5.1
CORRIENTE	3,284	16,435	5.0	684	3,244	4.7	2,600	13,191	5.1
MOVIL	2	5	2.5	-	-	.0	2	5	2.5
EVENTUAL	10	42	4.2	5	10	2.0	5	32	6.4
TUGURIO	20	128	6.4	2	10	5.0	18	118	6.6
COLECTIVA	2	33	16.5	-	-	.0	2	33	16.5
SANTA BARBARA									
TOTAL	775	3,667	4.7	691	3,264	4.7	84	403	4.8
INDIVIDUAL	775	3,667	4.7	691	3,264	4.7	84	403	4.8
CORRIENTE	764	3,627	4.7	684	3,244	4.7	80	383	4.8
MOVIL	2	5	2.5	-	-	.0	2	5	2.5
EVENTUAL	6	18	3.0	5	10	2.0	1	8	8.0
TUGURIO	3	17	5.7	2	10	5.0	1	7	7.0
COLECTIVA	-	-	.0	-	-	.0	-	-	.0
SAN PEDRO									
TOTAL	373	1,871	5.0	-	-	.0	373	1,871	5.0
INDIVIDUAL	373	1,871	5.0	-	-	.0	373	1,871	5.0
CORRIENTE	372	1,871	5.0	-	-	.0	372	1,871	5.0
MOVIL	-	-	.0	-	-	.0	-	-	.0
EVENTUAL	-	-	.0	-	-	.0	-	-	.0
TUGURIO	-	-	.0	-	-	.0	-	-	.0
COLECTIVA	-	-	.0	-	-	.0	-	-	.0
SAN JUAN									
TOTAL	727	3,502	4.8	-	-	.0	727	3,502	4.8
INDIVIDUAL	726	3,475	4.8	-	-	.0	726	3,475	4.8
CORRIENTE	720	3,436	4.8	-	-	.0	720	3,436	4.8
MOVIL	-	-	.0	-	-	.0	-	-	.0
EVENTUAL	2	13	6.5	-	-	.0	2	13	6.5
TUGURIO	4	20	7.5	-	-	.0	4	20	7.5
COLECTIVA	1	23	23.0	-	-	.0	1	23	23.0
JESUS									
TOTAL	701	3,717	5.3	-	-	.0	701	3,717	5.3
INDIVIDUAL	700	3,707	5.3	-	-	.0	700	3,707	5.3
CORRIENTE	691	3,646	5.3	-	-	.0	691	3,646	5.3
MOVIL	-	-	.0	-	-	.0	-	-	.0
EVENTUAL	-	-	.0	-	-	.0	-	-	.0
TUGURIO	9	61	6.8	-	-	.0	9	61	6.8
COLECTIVA	1	10	10.0	-	-	.0	1	10	10.0
SANTO DOMINGO									
TOTAL	344	1,816	5.3	-	-	.0	344	1,816	5.3
INDIVIDUAL	344	1,816	5.3	-	-	.0	344	1,816	5.3
CORRIENTE	344	1,816	5.3	-	-	.0	344	1,816	5.3
MOVIL	-	-	.0	-	-	.0	-	-	.0
EVENTUAL	-	-	.0	-	-	.0	-	-	.0
TUGURIO	-	-	.0	-	-	.0	-	-	.0
COLECTIVA	-	-	.0	-	-	.0	-	-	.0
PURASIA									
TOTAL	398	2,070	5.2	-	-	.0	398	2,070	5.2
INDIVIDUAL	398	2,070	5.2	-	-	.0	398	2,070	5.2
CORRIENTE	392	2,039	5.2	-	-	.0	392	2,039	5.2
MOVIL	-	-	.0	-	-	.0	-	-	.0
EVENTUAL	2	11	5.5	-	-	.0	2	11	5.5
TUGURIO	4	20	5.0	-	-	.0	4	20	5.0
COLECTIVA	-	-	.0	-	-	.0	-	-	.0

TOTAL DE VIVIENDAS INDIVIDUALES Y COLECTIVAS COLPADAS

1 POR : ZONA, TOTAL DE OCUPANTES Y PROMEDIO DE OCUPANTES POR VIVIENDA
SEGUN : PROVINCIA, CANTON, DISTRITO Y TIPO DE VIVIENDA

PROVINCIA, CANTON, DISTRITO Y TIPO DE VIVIENDA	TOTAL			URBANO			RURAL		
	VIVIENDAS	OCUPANTES	PROMEDIO	VIVIENDAS	OCUPANTES	PROMEDIO	VIVIENDAS	OCUPANTES	PROMEDIO
SAN RAFAEL									
TOTAL	4,639	22,871	4.9	1,521	7,141	4.7	3,118	15,730	5.0
INDIVIDUAL	4,639	22,871	4.9	1,521	7,141	4.7	3,118	15,730	5.0
CORRIENTE	4,525	22,501	4.5	1,456	7,005	4.7	3,069	15,296	5.0
MOVIL	3	12	4.0	-	-	.0	3	12	4.0
EVENTUAL	10	39	3.9	1	2	2.0	9	37	4.1
TUGURIO	101	519	5.1	24	134	5.6	77	385	5.0
COLECTIVA	-	-	.0	-	-	.0	-	-	.0
SAN RAFAEL									
TOTAL	1,521	7,141	4.7	1,521	7,141	4.7	-	-	.0
INDIVIDUAL	1,521	7,141	4.7	1,521	7,141	4.7	-	-	.0
CORRIENTE	1,456	7,005	4.7	1,456	7,005	4.7	-	-	.0
MOVIL	-	-	.0	-	-	.0	-	-	.0
EVENTUAL	1	2	2.0	1	2	2.0	-	-	.0
TUGURIO	24	134	5.6	24	134	5.6	-	-	.0
COLECTIVA	-	-	.0	-	-	.0	-	-	.0
SAN JOSE CITO									
TOTAL	1,370	7,049	5.1	-	-	.0	1,370	7,049	5.1
INDIVIDUAL	1,370	7,049	5.1	-	-	.0	1,370	7,049	5.1
CORRIENTE	1,322	6,788	5.1	-	-	.0	1,322	6,788	5.1
MOVIL	2	6	3.0	-	-	.0	2	6	3.0
EVENTUAL	-	-	.0	-	-	.0	-	-	.0
TUGURIO	46	255	5.5	-	-	.0	46	255	5.5
COLECTIVA	-	-	.0	-	-	.0	-	-	.0
SANTIAGO									
TOTAL	576	2,837	4.9	-	-	.0	576	2,837	4.9
INDIVIDUAL	576	2,837	4.9	-	-	.0	576	2,837	4.9
CORRIENTE	546	2,714	5.0	-	-	.0	546	2,714	5.0
MOVIL	1	6	6.0	-	-	.0	1	6	6.0
EVENTUAL	5	17	3.4	-	-	.0	5	17	3.4
TUGURIO	24	100	4.2	-	-	.0	24	100	4.2
COLECTIVA	-	-	.0	-	-	.0	-	-	.0
ANGELES									
TOTAL	800	3,930	4.9	-	-	.0	800	3,930	4.9
INDIVIDUAL	800	3,930	4.9	-	-	.0	800	3,930	4.9
CORRIENTE	792	3,892	4.9	-	-	.0	792	3,892	4.9
MOVIL	-	-	.0	-	-	.0	-	-	.0
EVENTUAL	4	20	5.0	-	-	.0	4	20	5.0
TUGURIO	4	18	4.5	-	-	.0	4	18	4.5
COLECTIVA	-	-	.0	-	-	.0	-	-	.0
CAJAFRIGIA									
TOTAL	372	1,914	5.1	-	-	.0	372	1,914	5.1
INDIVIDUAL	372	1,914	5.1	-	-	.0	372	1,914	5.1
CORRIENTE	369	1,902	5.2	-	-	.0	369	1,902	5.2
MOVIL	-	-	.0	-	-	.0	-	-	.0
EVENTUAL	-	-	.0	-	-	.0	-	-	.0
TUGURIO	3	12	4.0	-	-	.0	3	12	4.0
COLECTIVA	-	-	.0	-	-	.0	-	-	.0
SAN ISIDRO									
TOTAL	1,732	8,528	4.9	345	1,606	4.7	1,387	6,922	5.0
INDIVIDUAL	1,732	8,528	4.9	345	1,606	4.7	1,387	6,922	5.0
CORRIENTE	1,725	8,480	4.9	345	1,606	4.7	1,380	6,874	5.0
MOVIL	-	-	.0	-	-	.0	-	-	.0
EVENTUAL	2	11	5.5	-	-	.0	2	11	5.5
TUGURIO	5	37	7.4	-	-	.0	5	37	7.4
COLECTIVA	-	-	.0	-	-	.0	-	-	.0
SAN ISIDRO									
TOTAL	1,159	5,813	5.0	345	1,606	4.7	814	4,207	5.2
INDIVIDUAL	1,159	5,813	5.0	345	1,606	4.7	814	4,207	5.2
CORRIENTE	1,156	5,787	5.0	345	1,606	4.7	811	4,181	5.2
MOVIL	-	-	.0	-	-	.0	-	-	.0
EVENTUAL	-	-	.0	-	-	.0	-	-	.0
TUGURIO	3	26	8.7	-	-	.0	3	26	8.7
COLECTIVA	-	-	.0	-	-	.0	-	-	.0
SAN JOSE									
TOTAL	391	1,865	4.8	-	-	.0	391	1,865	4.8
INDIVIDUAL	391	1,865	4.8	-	-	.0	391	1,865	4.8
CORRIENTE	389	1,854	4.8	-	-	.0	389	1,854	4.8
MOVIL	-	-	.0	-	-	.0	-	-	.0
EVENTUAL	2	11	5.5	-	-	.0	2	11	5.5
TUGURIO	-	-	.0	-	-	.0	-	-	.0
COLECTIVA	-	-	.0	-	-	.0	-	-	.0

TOTAL DE VIVIENDAS INDIVIDUALES Y COLECTIVAS OCUPADAS

1 POR : ZONA, TOTAL DE OCUPANTES Y PROMEDIO DE OCUPANTES POR VIVIENDA
 SEGUN : PROVINCIA, CANTON, DISTRITO Y TIPO DE VIVIENDA

PROVINCIA, CANTON, DISTRITO Y TIPO DE VIVIENDA	TOTAL			URBANO			RURAL		
	VIVIENDAS	OCUPANTES	PROMEDIO	VIVIENDAS	OCUPANTES	PROMEDIO	VIVIENDAS	OCUPANTES	PROMEDIO
CANCEPCION									
TOTAL	182	850	4.7	-	-	.0	182	850	4.7
INDIVIDUAL	182	850	4.7	-	-	.0	182	850	4.7
CORRIENTE	180	839	4.7	-	-	.0	180	839	4.7
MOVIL	-	-	.0	-	-	.0	-	-	.0
EVENTUAL	-	-	.0	-	-	.0	-	-	.0
TUGURIO	2	11	5.5	-	-	.0	2	11	5.5
COLECTIVA	-	-	.0	-	-	.0	-	-	.0
BELEN									
TOTAL	2,277	11,993	5.3	879	4,559	5.2	1,398	7,434	5.3
INDIVIDUAL	2,271	11,922	5.2	874	4,497	5.1	1,397	7,425	5.3
CORRIENTE	2,228	11,703	5.3	870	4,484	5.2	1,358	7,219	5.3
MOVIL	2	6	3.0	2	6	3.0	-	-	.0
EVENTUAL	10	44	4.4	1	1	1.0	9	43	4.8
TUGURIO	31	169	5.5	1	6	6.0	30	163	5.4
COLECTIVA	6	71	11.8	5	62	12.4	1	9	9.0
SAN ANTONIO									
TOTAL	1,126	5,895	5.2	879	4,559	5.2	247	1,336	5.4
INDIVIDUAL	1,121	5,833	5.2	874	4,497	5.1	247	1,336	5.4
CORRIENTE	1,108	5,778	5.2	870	4,484	5.2	238	1,294	5.4
MOVIL	2	6	3.0	2	6	3.0	-	-	.0
EVENTUAL	2	6	3.0	1	1	1.0	1	5	5.0
TUGURIO	9	43	4.8	1	6	6.0	8	37	4.6
COLECTIVA	5	62	12.4	5	62	12.4	-	-	.0
LA RIBERA									
TOTAL	729	3,855	5.3	-	-	.0	729	3,855	5.3
INDIVIDUAL	728	3,846	5.3	-	-	.0	728	3,846	5.3
CORRIENTE	710	3,758	5.3	-	-	.0	710	3,758	5.3
MOVIL	-	-	.0	-	-	.0	-	-	.0
EVENTUAL	4	20	5.0	-	-	.0	4	20	5.0
TUGURIO	14	68	4.9	-	-	.0	14	68	4.9
COLECTIVA	1	5	5.0	-	-	.0	1	5	9.0
ASUNCION									
TOTAL	422	2,243	5.3	-	-	.0	422	2,243	5.3
INDIVIDUAL	422	2,243	5.3	-	-	.0	422	2,243	5.3
CORRIENTE	410	2,167	5.3	-	-	.0	410	2,167	5.3
MOVIL	-	-	.0	-	-	.0	-	-	.0
EVENTUAL	4	18	4.5	-	-	.0	4	18	4.5
TUGURIO	8	58	7.2	-	-	.0	8	58	7.2
COLECTIVA	-	-	.0	-	-	.0	-	-	.0
FLORES									
TOTAL	1,815	9,015	5.0	688	3,327	4.8	1,127	5,688	5.0
INDIVIDUAL	1,813	9,000	4.9	688	3,327	4.8	1,125	5,675	5.0
CORRIENTE	1,801	8,923	5.0	683	3,313	4.9	1,118	5,610	5.0
MOVIL	2	7	3.5	2	7	3.5	-	-	.0
EVENTUAL	1	1	1.0	1	1	1.0	-	-	.0
TUGURIO	5	25	5.0	2	6	3.0	7	29	4.1
COLECTIVA	2	49	24.5	-	-	.0	2	49	24.5
SAN JOAQUIN									
TOTAL	783	3,838	4.9	688	3,327	4.8	95	511	5.4
INDIVIDUAL	782	3,803	4.9	688	3,327	4.8	94	476	5.1
CORRIENTE	773	3,774	4.9	683	3,313	4.9	90	461	5.1
MOVIL	2	7	3.5	2	7	3.5	-	-	.0
EVENTUAL	1	1	1.0	1	1	1.0	-	-	.0
TUGURIO	6	21	3.5	2	6	3.0	4	15	3.8
COLECTIVA	1	35	35.0	-	-	.0	1	35	35.0
EARRANTES									
TOTAL	376	1,895	5.0	-	-	.0	376	1,895	5.0
INDIVIDUAL	376	1,895	5.0	-	-	.0	376	1,895	5.0
CORRIENTE	375	1,892	5.0	-	-	.0	375	1,892	5.0
MOVIL	-	-	.0	-	-	.0	-	-	.0
EVENTUAL	-	-	.0	-	-	.0	-	-	.0
TUGURIO	1	3	3.0	-	-	.0	1	3	3.0
COLECTIVA	-	-	.0	-	-	.0	-	-	.0
LLERENTE									
TOTAL	656	3,282	5.0	-	-	.0	656	3,282	5.0
INDIVIDUAL	655	3,268	5.0	-	-	.0	655	3,268	5.0
CORRIENTE	653	3,257	5.0	-	-	.0	653	3,257	5.0
MOVIL	-	-	.0	-	-	.0	-	-	.0
EVENTUAL	-	-	.0	-	-	.0	-	-	.0
TUGURIO	2	11	5.5	-	-	.0	2	11	5.5
COLECTIVA	1	14	14.0	-	-	.0	1	14	14.0

1 TOTAL DE VIVIENDAS INDIVIDUALES Y COLECTIVAS OCUPADAS
 POR : ZONA, TOTAL DE OCUPANTES Y PROMEDIO DE OCUPANTES POR VIVIENDA
 SEGUN : PROVINCIA, CANTON, DISTRITO Y TIPO DE VIVIENDA

PROVINCIA, CANTON, DISTRITO Y TIPO DE VIVIENDA	TOTAL			URBANO			RURAL		
	VIVIENDAS	OCUPANTES	PROMEDIO	VIVIENDAS	OCUPANTES	PROMEDIO	VIVIENDAS	OCUPANTES	PROMEDIO
SAN PABLO									
TOTAL	2,384	11,802	5.0	1,560	7,401	4.7	824	4,401	5.3
INDIVIDUAL	2,379	11,753	4.9	1,557	7,374	4.7	822	4,379	5.3
CORRIENTE	2,295	11,305	4.9	1,508	7,145	4.7	787	4,160	5.3
MOVIL	4	21	5.3	4	21	5.3	-	-	.0
EVENTUAL	3	7	2.3	1	4	4.0	2	3	1.5
TUGURIO	77	420	5.5	44	244	4.6	33	216	6.5
COLECTIVA	5	49	9.8	3	27	9.0	2	22	11.0
SAN PABLO									
TOTAL	2,384	11,802	5.0	1,560	7,401	4.7	824	4,401	5.3
INDIVIDUAL	2,275	11,753	4.9	1,557	7,374	4.7	822	4,379	5.3
CORRIENTE	2,295	11,305	4.9	1,508	7,145	4.7	787	4,160	5.3
MOVIL	4	21	5.3	4	21	5.3	-	-	.0
EVENTUAL	3	7	2.3	1	4	4.0	2	3	1.5
TUGURIO	77	420	5.5	44	244	4.6	33	216	6.5
COLECTIVA	5	49	9.8	3	27	9.0	2	22	11.0
SARAPIQUI									
TOTAL	4,063	18,909	4.7	129	666	5.2	3,934	18,241	4.6
INDIVIDUAL	4,057	18,848	4.6	128	659	5.1	3,929	18,189	4.6
CORRIENTE	3,686	17,181	4.7	123	646	5.3	3,563	16,535	4.6
MOVIL	-	-	.0	-	-	.0	-	-	.0
EVENTUAL	36	175	4.9	5	13	2.6	31	162	5.2
TUGURIO	335	1,492	4.5	-	-	.0	335	1,492	4.5
COLECTIVA	6	61	10.2	1	9	9.0	5	52	10.4
PUERTO VIEJO									
TOTAL	760	4,107	5.3	125	666	5.2	635	3,439	5.3
INDIVIDUAL	777	4,077	5.2	128	659	5.1	649	3,418	5.3
CORRIENTE	747	3,935	5.3	123	646	5.3	624	3,289	5.3
MOVIL	-	-	.0	-	-	.0	-	-	.0
EVENTUAL	10	56	5.6	5	13	2.6	5	43	8.6
TUGURIO	20	86	4.3	-	-	.0	20	86	4.3
COLECTIVA	3	30	10.0	1	9	9.0	2	21	10.5
LA VIRGEN									
TOTAL	890	4,451	5.0	-	-	.0	890	4,451	5.0
INDIVIDUAL	889	4,440	5.0	-	-	.0	889	4,440	5.0
CORRIENTE	864	4,307	5.0	-	-	.0	864	4,307	5.0
MOVIL	-	-	.0	-	-	.0	-	-	.0
EVENTUAL	12	65	5.4	-	-	.0	12	65	5.4
TUGURIO	13	68	5.2	-	-	.0	13	68	5.2
COLECTIVA	1	11	11.0	-	-	.0	1	11	11.0
PERQUETAS									
TOTAL	2,393	10,351	4.3	-	-	.0	2,393	10,351	4.3
INDIVIDUAL	2,391	10,331	4.3	-	-	.0	2,391	10,331	4.3
CORRIENTE	2,075	8,939	4.3	-	-	.0	2,075	8,939	4.3
MOVIL	-	-	.0	-	-	.0	-	-	.0
EVENTUAL	14	54	3.9	-	-	.0	14	54	3.9
TUGURIO	302	1,338	4.4	-	-	.0	302	1,338	4.4
COLECTIVA	2	20	10.0	-	-	.0	2	20	10.0
GUANACASTE									
TOTAL	37,689	195,208	5.2	10,773	51,986	4.8	26,916	143,222	5.3
INDIVIDUAL	37,582	194,082	5.2	10,746	51,719	4.8	26,836	142,363	5.3
CORRIENTE	36,663	185,492	5.1	10,500	50,640	4.8	26,163	139,052	5.2
MOVIL	33	195	5.9	5	27	5.4	28	168	6.0
EVENTUAL	161	542	3.4	46	122	2.7	115	420	3.7
TUGURIO	725	3,653	5.0	195	930	4.8	530	2,723	5.1
COLECTIVA	107	1,126	10.5	27	267	9.9	80	859	10.7
LIBERIA									
TOTAL	5,340	28,067	5.3	2,543	12,335	4.9	2,797	15,732	5.6
INDIVIDUAL	5,312	27,791	5.2	2,524	12,253	4.8	2,788	15,538	5.6
CORRIENTE	5,167	27,074	5.2	2,489	12,084	4.9	2,678	14,990	5.6
MOVIL	3	27	9.0	1	4	4.0	2	23	11.5
EVENTUAL	40	158	4.0	15	44	2.9	25	114	4.6
TUGURIO	102	532	5.2	25	121	4.8	77	411	5.3
COLECTIVA	28	276	9.9	9	82	9.1	19	194	10.2
LIBERIA									
TOTAL	4,370	22,525	5.2	2,543	12,335	4.9	1,827	10,190	5.6
INDIVIDUAL	4,354	22,376	5.1	2,534	12,253	4.8	1,820	10,125	5.6
CORRIENTE	4,218	21,697	5.1	2,489	12,084	4.9	1,729	9,613	5.6
MOVIL	3	27	9.0	1	4	4.0	2	23	11.5
EVENTUAL	36	152	4.2	15	44	2.9	21	106	5.1
TUGURIO	57	502	8.8	25	121	4.8	32	301	9.4
COLECTIVA	16	147	9.2	9	82	9.1	7	65	9.3

TOTAL DE VIVIENDAS INDIVIDUALES Y COLECTIVAS OCUPADAS

1 POR : ZONA, TOTAL DE OCUPANTES Y PROMEDIO DE OCUPANTES POR VIVIENDA
SEGUN : PROVINCIA, CANTON, DISTRITO Y TIPO DE VIVIENDA

PROVINCIA, CANTON, DISTRITO Y TIPO DE VIVIENDA	TOTAL			URBANO			RURAL		
	VIVIENDAS	OCUPANTES	PROMEDIO	VIVIENDAS	OCUPANTES	PROMEDIO	VIVIENDAS	OCUPANTES	PROMEDIO
CARAS DULCES									
TOTAL	354	2,253	5.7	-	-	.0	354	2,253	5.7
INDIVIDUAL	392	2,230	5.7	-	-	.0	392	2,230	5.7
CORRIENTE	391	2,227	5.7	-	-	.0	391	2,227	5.7
MOVIL	-	-	.0	-	-	.0	-	-	.0
EVENTUAL	-	-	.0	-	-	.0	-	-	.0
TUGURIO	1	3	3.0	-	-	.0	1	3	3.0
COLECTIVA	2	23	11.5	-	-	.0	2	23	11.5
PAYERCA									
TOTAL	153	976	6.4	-	-	.0	153	976	6.4
INDIVIDUAL	146	900	6.2	-	-	.0	146	900	6.2
CORRIENTE	143	881	6.2	-	-	.0	143	881	6.2
MOVIL	-	-	.0	-	-	.0	-	-	.0
EVENTUAL	1	1	1.0	-	-	.0	1	1	1.0
TUGURIO	2	18	9.0	-	-	.0	2	18	9.0
COLECTIVA	7	76	10.9	-	-	.0	7	76	10.9
NACASCOLO									
TOTAL	233	1,316	5.6	-	-	.0	233	1,316	5.6
INDIVIDUAL	230	1,286	5.6	-	-	.0	230	1,286	5.6
CORRIENTE	227	1,275	5.6	-	-	.0	227	1,275	5.6
MOVIL	-	-	.0	-	-	.0	-	-	.0
EVENTUAL	1	2	2.0	-	-	.0	1	2	2.0
TUGURIO	2	9	4.5	-	-	.0	2	9	4.5
COLECTIVA	3	30	10.0	-	-	.0	3	30	10.0
CURUEANDE									
TOTAL	190	997	5.2	-	-	.0	190	997	5.2
INDIVIDUAL	190	997	5.2	-	-	.0	190	997	5.2
CORRIENTE	188	994	5.3	-	-	.0	188	994	5.3
MOVIL	-	-	.0	-	-	.0	-	-	.0
EVENTUAL	2	3	1.5	-	-	.0	2	3	1.5
TUGURIO	-	-	.0	-	-	.0	-	-	.0
COLECTIVA	-	-	.0	-	-	.0	-	-	.0
NICCYA									
TOTAL	7,080	36,626	5.2	2,002	9,558	4.8	5,078	27,068	5.3
INDIVIDUAL	7,067	36,466	5.2	1,996	9,516	4.8	5,071	26,950	5.3
CORRIENTE	6,925	35,783	5.2	1,958	9,331	4.8	4,967	26,452	5.3
MOVIL	8	51	6.4	1	7	7.0	7	44	6.3
EVENTUAL	11	43	3.9	5	5	5.0	10	38	3.8
TUGURIO	122	455	5.0	36	173	4.8	87	436	5.0
COLECTIVA	13	140	10.8	6	42	7.0	7	98	14.0
NICQYA									
TOTAL	4,237	21,455	5.1	2,002	9,558	4.8	2,235	11,897	5.3
INDIVIDUAL	4,225	21,385	5.1	1,996	9,516	4.8	2,233	11,865	5.3
CORRIENTE	4,148	20,583	5.1	1,958	9,331	4.8	2,190	11,652	5.3
MOVIL	7	45	6.4	1	7	7.0	6	38	6.3
EVENTUAL	7	30	4.3	1	5	5.0	6	25	4.2
TUGURIO	67	327	4.9	36	173	4.8	31	154	5.0
COLECTIVA	8	70	8.8	6	42	7.0	2	28	14.0
MANSION									
TOTAL	853	4,542	5.3	-	-	.0	853	4,542	5.3
INDIVIDUAL	851	4,527	5.3	-	-	.0	851	4,527	5.3
CORRIENTE	835	4,448	5.3	-	-	.0	835	4,448	5.3
MOVIL	-	-	.0	-	-	.0	-	-	.0
EVENTUAL	2	5	2.5	-	-	.0	2	5	2.5
TUGURIO	14	74	5.3	-	-	.0	14	74	5.3
COLECTIVA	2	15	7.5	-	-	.0	2	15	7.5
SAN ANTONIO									
TOTAL	1,245	6,510	5.2	-	-	.0	1,245	6,510	5.2
INDIVIDUAL	1,242	6,455	5.2	-	-	.0	1,242	6,455	5.2
CORRIENTE	1,210	6,303	5.2	-	-	.0	1,210	6,303	5.2
MOVIL	1	6	6.0	-	-	.0	1	6	6.0
EVENTUAL	1	4	4.0	-	-	.0	1	4	4.0
TUGURIO	30	142	4.7	-	-	.0	30	142	4.7
COLECTIVA	3	55	18.3	-	-	.0	3	55	18.3
CLEERATA PCNIA									
TOTAL	385	2,140	5.6	-	-	.0	385	2,140	5.6
INDIVIDUAL	385	2,140	5.6	-	-	.0	385	2,140	5.6
CORRIENTE	379	2,110	5.6	-	-	.0	379	2,110	5.6
MOVIL	-	-	.0	-	-	.0	-	-	.0
EVENTUAL	-	-	.0	-	-	.0	-	-	.0
TUGURIO	6	30	5.0	-	-	.0	6	30	5.0
COLECTIVA	-	-	.0	-	-	.0	-	-	.0

TOTAL DE VIVIENDAS INDIVIDUALES Y COLECTIVAS OCUPADAS

1

POR : ZONA, TOTAL DE OCUPANTES Y PROMEDIO DE OCUPANTES POR VIVIENDA

SEGUN : PROVINCIA, CANTON, DISTRITO Y TIPO DE VIVIENDA

PROVINCIA, CANTON, DISTRITO Y TIPO DE VIVIENDA	TOTAL			URBANO			RURAL		
	VIVIENDAS	OCUPANTES	PROMEDIO	VIVIENDAS	OCUPANTES	PROMEDIO	VIVIENDAS	OCUPANTES	PROMEDIO
SAMARA									
TOTAL	360	1,979	5.5	-	-	.0	360	1,979	5.5
INDIVIDUAL	360	1,979	5.5	-	-	.0	360	1,979	5.5
CORRIENTE	353	1,939	5.5	-	-	.0	353	1,939	5.5
MOVIL	-	-	.0	-	-	.0	-	-	.0
EVENTUAL	1	4	4.0	-	-	.0	1	4	4.0
TUGURIO	6	36	6.0	-	-	.0	6	36	6.0
COLECTIVA	-	-	.0	-	-	.0	-	-	.0
SANTA CRUZ									
TOTAL	6,130	31,133	5.1	1,339	6,435	4.8	4,791	24,698	5.2
INDIVIDUAL	6,114	30,564	5.1	1,334	6,359	4.8	4,780	24,605	5.1
CORRIENTE	5,935	30,119	5.1	1,278	6,069	4.7	4,657	24,050	5.2
MOVIL	5	28	5.6	2	11	5.5	3	17	5.7
EVENTUAL	17	54	3.2	2	2	1.0	15	52	3.5
TUGURIO	157	762	4.9	52	277	5.3	105	466	4.4
COLECTIVA	16	169	10.6	5	76	15.2	11	93	8.5
SANTA CRUZ									
TOTAL	2,623	12,666	4.9	1,325	6,425	4.8	1,298	6,241	5.0
INDIVIDUAL	2,616	12,765	4.9	1,334	6,359	4.8	1,282	6,406	5.0
CORRIENTE	2,496	12,215	4.9	1,278	6,069	4.7	1,218	6,146	5.0
MOVIL	3	13	4.3	2	11	5.5	1	2	2.0
EVENTUAL	6	17	2.8	2	2	1.0	6	15	2.5
TUGURIO	109	520	4.8	52	277	5.3	57	243	4.3
COLECTIVA	7	101	14.4	5	76	15.2	2	25	12.5
EOLSEN									
TOTAL	251	1,314	5.2	-	-	.0	251	1,314	5.2
INDIVIDUAL	251	1,314	5.2	-	-	.0	251	1,314	5.2
CORRIENTE	247	1,288	5.2	-	-	.0	247	1,288	5.2
MOVIL	1	6	6.0	-	-	.0	1	6	6.0
EVENTUAL	-	-	.0	-	-	.0	-	-	.0
TUGURIO	3	20	6.7	-	-	.0	3	20	6.7
COLECTIVA	-	-	.0	-	-	.0	-	-	.0
VEINTISIETE DE ABRIL									
TOTAL	1,318	6,890	5.2	-	-	.0	1,318	6,890	5.2
INDIVIDUAL	1,313	6,864	5.2	-	-	.0	1,313	6,864	5.2
CORRIENTE	1,289	6,752	5.2	-	-	.0	1,289	6,752	5.2
MOVIL	-	-	.0	-	-	.0	-	-	.0
EVENTUAL	6	28	4.7	-	-	.0	6	28	4.7
TUGURIO	18	84	4.7	-	-	.0	18	84	4.7
COLECTIVA	5	26	5.2	-	-	.0	5	26	5.2
TEMPATE									
TOTAL	669	3,371	5.0	-	-	.0	669	3,371	5.0
INDIVIDUAL	667	3,345	5.0	-	-	.0	667	3,345	5.0
CORRIENTE	646	3,225	5.0	-	-	.0	646	3,225	5.0
MOVIL	1	9	9.0	-	-	.0	1	9	9.0
EVENTUAL	-	-	.0	-	-	.0	-	-	.0
TUGURIO	20	107	5.4	-	-	.0	20	107	5.4
COLECTIVA	2	26	13.0	-	-	.0	2	26	13.0
CARTAGENA									
TOTAL	364	1,935	5.3	-	-	.0	364	1,935	5.3
INDIVIDUAL	363	1,928	5.3	-	-	.0	363	1,928	5.3
CORRIENTE	360	1,916	5.3	-	-	.0	360	1,916	5.3
MOVIL	-	-	.0	-	-	.0	-	-	.0
EVENTUAL	1	4	4.0	-	-	.0	1	4	4.0
TUGURIO	2	8	4.0	-	-	.0	2	8	4.0
COLECTIVA	1	7	7.0	-	-	.0	1	7	7.0
CUAJINIQUEL									
TOTAL	396	2,154	5.4	-	-	.0	396	2,154	5.4
INDIVIDUAL	395	2,145	5.4	-	-	.0	395	2,145	5.4
CORRIENTE	393	2,138	5.4	-	-	.0	393	2,138	5.4
MOVIL	-	-	.0	-	-	.0	-	-	.0
EVENTUAL	-	-	.0	-	-	.0	-	-	.0
TUGURIO	2	7	3.5	-	-	.0	2	7	3.5
COLECTIVA	1	9	9.0	-	-	.0	1	9	9.0
DIRIA									
TOTAL	509	2,603	5.1	-	-	.0	509	2,603	5.1
INDIVIDUAL	509	2,603	5.1	-	-	.0	509	2,603	5.1
CORRIENTE	504	2,581	5.1	-	-	.0	504	2,581	5.1
MOVIL	-	-	.0	-	-	.0	-	-	.0
EVENTUAL	2	5	2.5	-	-	.0	2	5	2.5
TUGURIO	3	17	5.7	-	-	.0	3	17	5.7
COLECTIVA	-	-	.0	-	-	.0	-	-	.0

TOTAL DE VIVIENDAS INDIVIDUALES Y COLECTIVAS OCUPADAS

1 POR : ZONA, TOTAL DE OCUPANTES Y PROMEDIO DE OCUPANTES POR VIVIENDA
SEGUN : PROVINCIA, CANTON, DISTRITO Y TIPO DE VIVIENDA

PROVINCIA, CANTON, DISTRITO Y TIPO DE VIVIENDA	TOTAL			URBANO			RURAL		
	VIVIENDAS	OCUPANTES	PROMEDIO	VIVIENDAS	OCUPANTES	PROMEDIO	VIVIENDAS	OCUPANTES	PROMEDIO
BAGACES									
TOTAL	2,024	10,103	5.0	476	2,213	4.6	1,548	7,890	5.1
INDIVIDUAL	2,021	10,077	5.0	476	2,213	4.6	1,545	7,864	5.1
CORRIENTE	1,979	9,922	5.0	470	2,193	4.7	1,509	7,729	5.1
MOVIL	2	6	3.0	-	-	0.0	2	6	3.0
EVENTUAL	13	27	2.1	3	8	2.7	10	19	1.9
TUGURIO	27	122	4.5	3	12	4.0	24	110	4.6
COLECTIVA	3	26	8.7	-	-	0.0	3	26	8.7
BAGACES									
TOTAL	1,186	5,909	5.0	476	2,213	4.6	710	3,696	5.2
INDIVIDUAL	1,185	5,898	5.0	476	2,213	4.6	709	3,685	5.2
CORRIENTE	1,156	5,771	5.0	470	2,153	4.7	686	3,518	5.2
MOVIL	-	-	0.0	-	-	0.0	-	-	0.0
EVENTUAL	8	21	2.6	3	8	2.7	5	13	2.6
TUGURIO	21	106	5.0	3	12	4.0	18	94	5.2
COLECTIVA	1	11	11.0	-	-	0.0	1	11	11.0
BORTUNA									
TOTAL	496	2,494	5.0	-	-	0.0	496	2,494	5.0
INDIVIDUAL	495	2,488	5.0	-	-	0.0	495	2,488	5.0
CORRIENTE	466	2,477	5.1	-	-	0.0	466	2,477	5.1
MOVIL	-	-	0.0	-	-	0.0	-	-	0.0
EVENTUAL	5	6	1.2	-	-	0.0	5	6	1.2
TUGURIO	4	5	1.3	-	-	0.0	4	5	1.3
COLECTIVA	1	6	6.0	-	-	0.0	1	6	6.0
BOGOTE									
TOTAL	342	1,700	5.0	-	-	0.0	342	1,700	5.0
INDIVIDUAL	341	1,691	5.0	-	-	0.0	341	1,691	5.0
CORRIENTE	337	1,674	5.0	-	-	0.0	337	1,674	5.0
MOVIL	2	6	3.0	-	-	0.0	2	6	3.0
EVENTUAL	-	-	0.0	-	-	0.0	-	-	0.0
TUGURIO	2	11	5.5	-	-	0.0	2	11	5.5
COLECTIVA	1	9	9.0	-	-	0.0	1	9	9.0
CARRILLO									
TOTAL	3,514	18,475	5.3	709	3,606	5.1	2,805	14,869	5.3
INDIVIDUAL	3,500	18,334	5.2	708	3,590	5.1	2,792	14,744	5.3
CORRIENTE	3,429	18,051	5.3	681	3,472	5.1	2,748	14,579	5.3
MOVIL	2	10	5.0	-	-	0.0	2	10	5.0
EVENTUAL	24	54	2.3	7	17	2.4	17	31	2.2
TUGURIO	45	215	4.8	20	101	5.1	25	118	4.7
COLECTIVA	14	141	10.1	1	16	16.0	13	125	9.6
FILADELFIA									
TOTAL	1,026	5,352	5.2	708	3,590	5.1	318	1,762	5.5
INDIVIDUAL	1,026	5,323	5.2	708	3,590	5.1	318	1,733	5.4
CORRIENTE	988	5,181	5.2	681	3,472	5.1	307	1,709	5.6
MOVIL	-	-	0.0	-	-	0.0	-	-	0.0
EVENTUAL	12	26	2.2	7	17	2.4	6	9	1.5
TUGURIO	25	116	4.6	20	101	5.1	5	15	3.0
COLECTIVA	3	30	10.0	1	16	16.0	2	14	7.0
PALMIRA									
TOTAL	460	2,525	5.5	-	-	0.0	460	2,525	5.5
INDIVIDUAL	457	2,491	5.5	-	-	0.0	457	2,491	5.5
CORRIENTE	453	2,467	5.4	-	-	0.0	453	2,467	5.4
MOVIL	-	-	0.0	-	-	0.0	-	-	0.0
EVENTUAL	1	5	5.0	-	-	0.0	1	5	5.0
TUGURIO	3	19	6.3	-	-	0.0	3	19	6.3
COLECTIVA	3	38	12.7	-	-	0.0	3	38	12.7
SARITRAL									
TOTAL	1,181	5,952	5.0	-	-	0.0	1,181	5,952	5.0
INDIVIDUAL	1,177	5,920	5.0	-	-	0.0	1,177	5,920	5.0
CORRIENTE	1,151	5,814	5.1	-	-	0.0	1,151	5,814	5.1
MOVIL	2	10	5.0	-	-	0.0	2	10	5.0
EVENTUAL	9	20	2.2	-	-	0.0	9	20	2.2
TUGURIO	15	76	5.1	-	-	0.0	15	76	5.1
COLECTIVA	4	32	8.0	-	-	0.0	4	32	8.0
ELEN									
TOTAL	844	4,641	5.5	-	-	0.0	844	4,641	5.5
INDIVIDUAL	840	4,600	5.5	-	-	0.0	840	4,600	5.5
CORRIENTE	837	4,565	5.5	-	-	0.0	837	4,565	5.5
MOVIL	-	-	0.0	-	-	0.0	-	-	0.0
EVENTUAL	1	3	3.0	-	-	0.0	1	3	3.0
TUGURIO	2	8	4.0	-	-	0.0	2	8	4.0
COLECTIVA	4	41	10.3	-	-	0.0	4	41	10.3

TOTAL DE VIVIENDAS INDIVIDUALES Y COLECTIVAS OCUPADAS

1 POR : ZONA, TOTAL DE OCUPANTES Y PROMEDIO DE OCUPANTES POR VIVIENDA
SEGUN : PROVINCIA, CANTON, DISTRITO Y TIPO DE VIVIENDA

PROVINCIA, CANTON, DISTRITO Y TIPO DE VIVIENDA	TOTAL			URBANO			RURAL		
	VIVIENDAS	OCUPANTES	PROMEDIO	VIVIENDAS	OCUPANTES	PROMEDIO	VIVIENDAS	OCUPANTES	PROMEDIO
CARAS									
TOTAL	3,413	17,284	5.1	1,919	9,220	4.8	1,494	8,064	5.4
INDIVIDUAL	3,402	17,178	5.0	1,917	9,201	4.8	1,485	7,977	5.4
CORRIENTE	3,293	16,674	5.1	1,869	8,993	4.8	1,424	7,681	5.4
MOVIL	5	27	5.4	1	5	5.0	4	22	5.5
EVENTUAL	8	21	2.6	6	17	2.8	2	4	2.0
TUGURIO	56	456	4.8	41	186	4.5	55	270	4.9
COLECTIVA	11	106	9.6	2	19	9.5	9	87	9.7
CARAS									
TOTAL	3,413	17,284	5.1	1,919	9,220	4.8	1,494	8,064	5.4
INDIVIDUAL	3,402	17,178	5.0	1,917	9,201	4.8	1,485	7,977	5.4
CORRIENTE	3,293	16,674	5.1	1,869	8,993	4.8	1,424	7,681	5.4
MOVIL	5	27	5.4	1	5	5.0	4	22	5.5
EVENTUAL	8	21	2.6	6	17	2.8	2	4	2.0
TUGURIO	56	456	4.8	41	186	4.5	55	270	4.9
COLECTIVA	11	106	9.6	2	19	9.5	9	87	9.7
ABANGARES									
TOTAL	2,456	12,175	5.0	212	1,007	4.8	2,286	11,568	5.1
INDIVIDUAL	2,444	12,488	5.0	212	1,007	4.8	2,282	11,481	5.0
CORRIENTE	2,394	11,993	5.0	211	1,004	4.8	2,183	10,989	5.0
MOVIL	2	13	6.5	-	-	0.0	2	13	6.5
EVENTUAL	15	74	4.9	1	3	3.0	14	71	5.1
TUGURIO	83	408	4.9	-	-	0.0	83	408	4.9
COLECTIVA	4	87	21.8	-	-	0.0	4	87	21.8
JUNTAS									
TOTAL	1,359	6,568	4.8	212	1,007	4.8	1,147	5,561	4.8
INDIVIDUAL	1,356	6,504	4.8	212	1,007	4.8	1,144	5,497	4.8
CORRIENTE	1,302	6,251	4.8	211	1,004	4.8	1,091	5,247	4.8
MOVIL	1	7	7.0	-	-	0.0	1	7	7.0
EVENTUAL	9	36	4.0	1	3	3.0	8	33	4.1
TUGURIO	44	210	4.8	-	-	0.0	44	210	4.8
COLECTIVA	3	64	21.3	-	-	0.0	2	64	21.3
SIERRA									
TOTAL	306	1,562	5.1	-	-	0.0	306	1,562	5.1
INDIVIDUAL	306	1,562	5.1	-	-	0.0	306	1,562	5.1
CORRIENTE	295	1,512	5.1	-	-	0.0	295	1,512	5.1
MOVIL	-	-	0.0	-	-	0.0	-	-	0.0
EVENTUAL	3	21	7.0	-	-	0.0	3	21	7.0
TUGURIO	8	29	3.6	-	-	0.0	8	29	3.6
COLECTIVA	-	-	0.0	-	-	0.0	-	-	0.0
SAN JUAN									
TOTAL	306	1,475	4.8	-	-	0.0	306	1,475	4.8
INDIVIDUAL	306	1,475	4.8	-	-	0.0	306	1,475	4.8
CORRIENTE	301	1,451	4.8	-	-	0.0	301	1,451	4.8
MOVIL	1	6	6.0	-	-	0.0	1	6	6.0
EVENTUAL	-	-	0.0	-	-	0.0	-	-	0.0
TUGURIO	4	18	4.5	-	-	0.0	4	18	4.5
COLECTIVA	-	-	0.0	-	-	0.0	-	-	0.0
COLORADO									
TOTAL	527	2,970	5.6	-	-	0.0	527	2,970	5.6
INDIVIDUAL	526	2,947	5.6	-	-	0.0	526	2,947	5.6
CORRIENTE	496	2,779	5.6	-	-	0.0	496	2,779	5.6
MOVIL	-	-	0.0	-	-	0.0	-	-	0.0
EVENTUAL	3	17	5.7	-	-	0.0	3	17	5.7
TUGURIO	27	151	5.6	-	-	0.0	27	151	5.6
COLECTIVA	1	23	23.0	-	-	0.0	1	23	23.0
TILARAN									
TOTAL	3,020	14,586	4.8	826	3,737	4.5	2,154	10,849	4.9
INDIVIDUAL	3,015	14,525	4.8	824	3,723	4.5	2,191	10,802	4.9
CORRIENTE	2,982	14,375	4.8	813	3,697	4.5	2,169	10,678	4.9
MOVIL	2	17	8.5	-	-	0.0	2	17	8.5
EVENTUAL	18	57	3.2	8	16	2.0	10	41	4.1
TUGURIO	12	76	5.8	3	10	3.3	10	66	6.6
COLECTIVA	5	61	12.2	2	14	7.0	3	47	15.7
TILARAN									
TOTAL	1,279	5,526	4.8	826	3,727	4.5	453	2,169	4.8
INDIVIDUAL	1,276	5,502	4.6	824	3,723	4.5	452	2,179	4.8
CORRIENTE	1,261	5,850	4.6	813	3,697	4.5	448	2,153	4.8
MOVIL	-	-	0.0	-	-	0.0	-	-	0.0
EVENTUAL	10	27	2.7	8	16	2.0	2	11	5.5
TUGURIO	5	25	5.0	3	10	3.3	2	15	7.5
COLECTIVA	3	24	8.0	2	14	7.0	1	10	10.0

TOTAL DE VIVIENDAS INDIVIDUALES Y COLECTIVAS COLFATIS

1 POR : ZONA, TOTAL DE OCUPANTES Y PROMEDIO DE OCUPANTES POR VIVIENDA
SEGUN : PROVINCIA, CANTON, DISTRITO Y TIPO DE VIVIENDA

PROVINCIA, CANTON, DISTRITO Y TIPO DE VIVIENDA	TOTAL			URBANO			RURAL		
	VIVIENDAS	OCUPANTES	PROMEDIO	VIVIENDAS	OCUPANTES	PROMEDIO	VIVIENDAS	OCUPANTES	PROMEDIO
CLEPATA CANIE									
TOTAL	394	1,879	4.8	-	-	.0	394	1,879	4.8
INDIVIDUAL	394	1,879	4.8	-	-	.0	394	1,879	4.8
CORRIENTE	392	1,867	4.8	-	-	.0	392	1,867	4.8
MOVIL	1	5	5.0	-	-	.0	1	5	5.0
EVENTUAL	-	-	.0	-	-	.0	-	-	.0
TUGURIO	1	7	7.0	-	-	.0	1	7	7.0
COLECTIVA	-	-	.0	-	-	.0	-	-	.0
TRCNAIDORA									
TOTAL	293	1,505	5.1	-	-	.0	293	1,505	5.1
INDIVIDUAL	293	1,505	5.1	-	-	.0	293	1,505	5.1
CORRIENTE	288	1,475	5.1	-	-	.0	288	1,475	5.1
MOVIL	-	-	.0	-	-	.0	-	-	.0
EVENTUAL	3	11	3.7	-	-	.0	3	11	3.7
TUGURIO	2	15	7.5	-	-	.0	2	15	7.5
COLECTIVA	-	-	.0	-	-	.0	-	-	.0
SANTA ROSA									
TOTAL	251	1,309	5.2	-	-	.0	251	1,309	5.2
INDIVIDUAL	250	1,277	5.1	-	-	.0	250	1,277	5.1
CORRIENTE	245	1,245	5.1	-	-	.0	245	1,245	5.1
MOVIL	-	-	.0	-	-	.0	-	-	.0
EVENTUAL	2	8	4.0	-	-	.0	2	8	4.0
TUGURIO	3	24	8.0	-	-	.0	3	24	8.0
COLECTIVA	1	32	32.0	-	-	.0	1	32	32.0
LIBANO									
TOTAL	184	993	5.4	-	-	.0	184	993	5.4
INDIVIDUAL	184	993	5.4	-	-	.0	184	993	5.4
CORRIENTE	183	991	5.4	-	-	.0	183	991	5.4
MOVIL	-	-	.0	-	-	.0	-	-	.0
EVENTUAL	-	-	.0	-	-	.0	-	-	.0
TUGURIO	1	2	2.0	-	-	.0	1	2	2.0
COLECTIVA	-	-	.0	-	-	.0	-	-	.0
TIERRAS MORENAS									
TOTAL	255	1,223	4.8	-	-	.0	255	1,223	4.8
INDIVIDUAL	255	1,223	4.8	-	-	.0	255	1,223	4.8
CORRIENTE	253	1,208	4.8	-	-	.0	253	1,208	4.8
MOVIL	1	12	12.0	-	-	.0	1	12	12.0
EVENTUAL	-	-	.0	-	-	.0	-	-	.0
TUGURIO	1	3	3.0	-	-	.0	1	3	3.0
COLECTIVA	-	-	.0	-	-	.0	-	-	.0
ARENAL									
TOTAL	364	1,751	4.8	-	-	.0	364	1,751	4.8
INDIVIDUAL	363	1,746	4.8	-	-	.0	363	1,746	4.8
CORRIENTE	360	1,735	4.8	-	-	.0	360	1,735	4.8
MOVIL	-	-	.0	-	-	.0	-	-	.0
EVENTUAL	3	11	3.7	-	-	.0	3	11	3.7
TUGURIO	-	-	.0	-	-	.0	-	-	.0
COLECTIVA	1	5	5.0	-	-	.0	1	5	5.0
NAMDAYURE									
TOTAL	1,823	9,604	5.3	186	855	4.6	1,637	8,749	5.3
INDIVIDUAL	1,819	9,569	5.3	185	847	4.6	1,634	8,722	5.3
CORRIENTE	1,774	9,351	5.3	181	833	4.6	1,593	8,518	5.3
MOVIL	1	3	3.0	-	-	.0	1	3	3.0
EVENTUAL	7	22	3.1	3	10	3.3	4	12	3.0
TUGURIO	37	193	5.2	1	4	4.0	36	189	5.3
COLECTIVA	4	35	8.8	1	8	8.0	3	27	9.0
CARRERA									
TOTAL	346	1,654	4.8	186	855	4.6	160	799	5.0
INDIVIDUAL	345	1,646	4.8	185	847	4.6	160	799	5.0
CORRIENTE	337	1,617	4.8	181	833	4.6	156	764	5.0
MOVIL	-	-	.0	-	-	.0	-	-	.0
EVENTUAL	3	10	3.3	3	10	3.3	-	-	.0
TUGURIO	5	19	3.8	1	4	4.0	4	15	3.8
COLECTIVA	1	8	8.0	1	8	8.0	-	-	.0
SANTA RITA									
TOTAL	266	1,423	5.3	-	-	.0	266	1,423	5.3
INDIVIDUAL	266	1,423	5.3	-	-	.0	266	1,423	5.3
CORRIENTE	254	1,359	5.4	-	-	.0	254	1,359	5.4
MOVIL	-	-	.0	-	-	.0	-	-	.0
EVENTUAL	-	-	.0	-	-	.0	-	-	.0
TUGURIO	12	64	5.3	-	-	.0	12	64	5.3
COLECTIVA	-	-	.0	-	-	.0	-	-	.0

TOTAL DE VIVIENDAS INDIVIDUALES Y COLECTIVAS OCUPADAS

1 POR : ZONA, TOTAL DE COLFANTES Y PROMEDIO DE COLFANTES POR VIVIENDA
SEGUN : PROVINCIA, CANTON, DISTRITO Y TIPO DE VIVIENDA

PROVINCIA, CANTON, DISTRITO Y TIPO DE VIVIENDA	TOTAL			URBANO			RURAL		
	VIVIENDAS	OCUPANTES	PROMEDIO	VIVIENDAS	OCUPANTES	PROMEDIO	VIVIENDAS	OCUPANTES	PROMEDIO
ZAPOTAL									
TOTAL	288	1,508	5.2	-	-	.0	288	1,508	5.2
INDIVIDUAL	288	1,508	5.2	-	-	.0	288	1,508	5.2
CORRIENTE	288	1,508	5.2	-	-	.0	288	1,508	5.2
MOVIL	-	-	.0	-	-	.0	-	-	.0
EVENTUAL	-	-	.0	-	-	.0	-	-	.0
TUGURIO	-	-	.0	-	-	.0	-	-	.0
COLECTIVA	-	-	.0	-	-	.0	-	-	.0
SAN PABLO									
TOTAL	244	1,295	5.3	-	-	.0	244	1,295	5.3
INDIVIDUAL	242	1,282	5.3	-	-	.0	242	1,282	5.3
CORRIENTE	239	1,274	5.3	-	-	.0	239	1,274	5.3
MOVIL	-	-	.0	-	-	.0	-	-	.0
EVENTUAL	1	1	1.0	-	-	.0	1	1	1.0
TUGURIO	2	7	3.5	-	-	.0	2	7	3.5
COLECTIVA	2	17	8.5	-	-	.0	2	17	8.5
FORVENIR									
TOTAL	255	1,338	5.2	-	-	.0	255	1,338	5.2
INDIVIDUAL	255	1,338	5.2	-	-	.0	255	1,338	5.2
CORRIENTE	255	1,338	5.2	-	-	.0	255	1,338	5.2
MOVIL	-	-	.0	-	-	.0	-	-	.0
EVENTUAL	-	-	.0	-	-	.0	-	-	.0
TUGURIO	-	-	.0	-	-	.0	-	-	.0
COLECTIVA	-	-	.0	-	-	.0	-	-	.0
EEJUCC									
TOTAL	424	2,382	5.6	-	-	.0	424	2,382	5.6
INDIVIDUAL	423	2,372	5.6	-	-	.0	423	2,372	5.6
CORRIENTE	401	2,255	5.6	-	-	.0	401	2,255	5.6
MOVIL	1	3	3.0	-	-	.0	1	3	3.0
EVENTUAL	3	11	3.7	-	-	.0	3	11	3.7
TUGURIO	18	103	5.7	-	-	.0	18	103	5.7
COLECTIVA	1	10	10.0	-	-	.0	1	10	10.0
LA CRUZ									
TOTAL	1,786	10,876	6.1	372	2,062	5.5	1,414	8,814	6.2
INDIVIDUAL	1,777	10,791	6.1	371	2,052	5.5	1,406	8,739	6.2
CORRIENTE	1,724	10,461	6.1	361	2,006	5.6	1,363	8,455	6.2
MOVIL	1	3	3.0	-	-	.0	1	3	3.0
EVENTUAL	8	32	4.0	-	-	.0	8	32	4.0
TUGURIO	42	275	6.5	10	46	4.6	32	229	7.2
COLECTIVA	5	85	5.4	1	10	10.0	8	75	9.4
LA CRUZ									
TOTAL	928	5,517	5.9	372	2,062	5.5	556	3,455	6.2
INDIVIDUAL	926	5,499	5.9	371	2,052	5.5	555	3,447	6.2
CORRIENTE	887	5,262	5.9	361	2,006	5.6	526	3,256	6.2
MOVIL	-	-	.0	-	-	.0	-	-	.0
EVENTUAL	6	25	4.2	-	-	.0	6	25	4.2
TUGURIO	33	212	6.4	10	46	4.6	23	166	7.2
COLECTIVA	2	18	9.0	1	10	10.0	1	8	8.0
SANTA CECILIA									
TOTAL	480	3,042	6.3	-	-	.0	480	3,042	6.3
INDIVIDUAL	476	3,000	6.3	-	-	.0	476	3,000	6.3
CORRIENTE	470	2,972	6.3	-	-	.0	470	2,972	6.3
MOVIL	1	3	3.0	-	-	.0	1	3	3.0
EVENTUAL	1	1	1.0	-	-	.0	1	1	1.0
TUGURIO	4	24	6.0	-	-	.0	4	24	6.0
COLECTIVA	4	42	10.5	-	-	.0	4	42	10.5
LA GARITA									
TOTAL	216	1,341	6.2	-	-	.0	216	1,341	6.2
INDIVIDUAL	215	1,333	6.2	-	-	.0	215	1,333	6.2
CORRIENTE	212	1,311	6.2	-	-	.0	212	1,311	6.2
MOVIL	-	-	.0	-	-	.0	-	-	.0
EVENTUAL	1	6	6.0	-	-	.0	1	6	6.0
TUGURIO	2	16	8.0	-	-	.0	2	16	8.0
COLECTIVA	1	8	8.0	-	-	.0	1	8	8.0
SANTA ELENA									
TOTAL	162	976	6.0	-	-	.0	162	976	6.0
INDIVIDUAL	160	959	6.0	-	-	.0	160	959	6.0
CORRIENTE	157	936	6.0	-	-	.0	157	936	6.0
MOVIL	-	-	.0	-	-	.0	-	-	.0
EVENTUAL	-	-	.0	-	-	.0	-	-	.0
TUGURIO	3	23	7.7	-	-	.0	3	23	7.7
COLECTIVA	2	17	8.5	-	-	.0	2	17	8.5

TCYAL DE VIVIENDAS INDIVIDUALES Y COLECTIVAS OCUPADAS

1 POR ; ZCNA, TOTAL DE OCUPANTES Y PROMEDIO DE OCUPANTES POR VIVIENDA
SEGUN ; PROVINCIA, CANTON, DISTRITO Y TIPO DE VIVIENDA

PROVINCIA, CANTON, DISTRITO Y TIPO DE VIVIENDA	TOTAL			URBANO			RURAL		
	VIVIENDAS	OCUPANTES	PROMEDIO	VIVIENDAS	OCUPANTES	PROMEDIO	VIVIENDAS	OCUPANTES	PROMEDIO
HOJANCHA									
TOTAL	1,061	5,879	5.5	189	958	5.1	872	4,921	5.6
INDIVIDUAL	1,061	5,879	5.5	189	958	5.1	872	4,921	5.6
CORRIENTE	1,059	5,865	5.5	185	955	5.1	874	4,911	5.6
MOVIL	2	10	5.0	-	-	0.0	2	10	5.0
EVENTUAL	-	-	0.0	-	-	0.0	-	-	0.0
TUGURIO	-	-	0.0	-	-	0.0	-	-	0.0
COLECTIVA	-	-	0.0	-	-	0.0	-	-	0.0
HOJANCHA									
TOTAL	1,061	5,879	5.5	189	958	5.1	872	4,921	5.6
INDIVIDUAL	1,061	5,879	5.5	189	958	5.1	872	4,921	5.6
CORRIENTE	1,059	5,865	5.5	189	958	5.1	870	4,911	5.6
MOVIL	2	10	5.0	-	-	0.0	2	10	5.0
EVENTUAL	-	-	0.0	-	-	0.0	-	-	0.0
TUGURIO	-	-	0.0	-	-	0.0	-	-	0.0
COLECTIVA	-	-	0.0	-	-	0.0	-	-	0.0
PUNTARENAS									
TOTAL	54,568	265,883	4.9	13,765	60,664	4.4	40,803	205,219	5.0
INDIVIDUAL	54,465	264,771	4.9	13,727	60,306	4.4	40,738	204,465	5.0
CORRIENTE	52,282	254,953	4.9	13,185	58,010	4.4	39,097	196,943	5.0
MOVIL	106	513	4.8	6	30	5.0	100	483	4.8
EVENTUAL	416	1,573	3.8	113	370	3.3	303	1,203	4.0
TUGURIO	1,661	7,132	4.7	423	1,696	4.0	1,238	5,836	4.7
COLECTIVA	103	1,112	10.8	38	358	9.4	65	754	11.6
CANTON CENTRAL									
TOTAL	15,950	74,135	4.6	6,496	28,290	4.4	9,454	45,745	4.8
INDIVIDUAL	15,921	73,687	4.6	6,483	28,246	4.4	9,438	45,441	4.8
CORRIENTE	15,205	70,639	4.6	6,212	27,116	4.4	8,993	43,523	4.8
MOVIL	54	285	5.3	3	14	4.7	51	271	5.3
EVENTUAL	78	196	2.5	31	77	2.5	47	115	2.5
TUGURIO	564	2,567	4.4	237	1,039	4.4	347	1,528	4.4
COLECTIVA	29	448	15.4	13	144	11.1	16	304	19.0
PUNTARENAS									
TOTAL	6,710	29,224	4.4	6,456	28,290	4.4	214	834	3.9
INDIVIDUAL	6,695	28,931	4.3	6,483	28,246	4.4	212	685	3.2
CORRIENTE	6,399	27,690	4.3	6,212	27,116	4.4	187	574	3.1
MOVIL	3	14	4.7	3	14	4.7	-	-	0.0
EVENTUAL	2	7	3.5	31	77	2.5	1	1	1.0
TUGURIO	261	1,149	4.4	237	1,039	4.4	24	110	4.6
COLECTIVA	15	293	19.5	13	144	11.1	2	149	74.5
PITAHAYA									
TOTAL	715	3,502	4.9	-	-	0.0	715	3,502	4.9
INDIVIDUAL	712	3,474	4.9	-	-	0.0	712	3,474	4.9
CORRIENTE	645	3,217	5.0	-	-	0.0	645	3,217	5.0
MOVIL	3	17	5.7	-	-	0.0	3	17	5.7
EVENTUAL	8	29	3.6	-	-	0.0	8	29	3.6
TUGURIO	56	211	3.8	-	-	0.0	56	211	3.8
COLECTIVA	3	28	9.3	-	-	0.0	3	28	9.3
CHOCRES									
TOTAL	535	2,686	5.0	-	-	0.0	535	2,686	5.0
INDIVIDUAL	535	2,686	5.0	-	-	0.0	535	2,686	5.0
CORRIENTE	508	2,570	5.1	-	-	0.0	508	2,570	5.1
MOVIL	2	6	3.0	-	-	0.0	2	6	3.0
EVENTUAL	2	2	1.0	-	-	0.0	2	2	1.0
TUGURIO	23	108	4.7	-	-	0.0	23	108	4.7
COLECTIVA	-	-	0.0	-	-	0.0	-	-	0.0
LEPANTO									
TOTAL	1,683	9,064	5.4	-	-	0.0	1,683	9,064	5.4
INDIVIDUAL	1,681	9,048	5.4	-	-	0.0	1,681	9,048	5.4
CORRIENTE	1,646	8,695	5.4	-	-	0.0	1,646	8,695	5.4
MOVIL	6	44	7.3	-	-	0.0	6	44	7.3
EVENTUAL	2	8	4.0	-	-	0.0	2	8	4.0
TUGURIO	25	97	3.9	-	-	0.0	25	97	3.9
COLECTIVA	2	16	8.0	-	-	0.0	2	16	8.0
PAQUERA									
TOTAL	926	4,727	5.1	-	-	0.0	926	4,727	5.1
INDIVIDUAL	922	4,688	5.1	-	-	0.0	922	4,688	5.1
CORRIENTE	871	4,473	5.1	-	-	0.0	871	4,473	5.1
MOVIL	1	1	1.0	-	-	0.0	1	1	1.0
EVENTUAL	6	15	2.5	-	-	0.0	6	15	2.5
TUGURIO	44	199	4.5	-	-	0.0	44	199	4.5
COLECTIVA	4	39	9.8	-	-	0.0	4	39	9.8

TOTAL DE VIVIENDAS INDIVIDUALES Y COLECTIVAS OCUPADAS

1 POR : ZONA, TOTAL DE OCUPANTES Y PROMEDIO DE OCUPANTES POR VIVIENDA
SEGUN : PROVINCIA, CANTON, DISTRITO Y TIPO DE VIVIENDA

PROVINCIA, CANTON, DISTRITO Y TIPO DE VIVIENDA	TOTAL			URBANO			RURAL		
	VIVIENDAS	OCUPANTES	PROMEDIO	VIVIENDAS	OCUPANTES	PROMEDIO	VIVIENDAS	OCUPANTES	PROMEDIO
MANZANILLO									
TOTAL	518	2,668	5.2	-	-	.0	518	2,668	5.2
INDIVIDUAL	518	2,868	5.5	-	-	.0	518	2,868	5.5
CORRIENTE	492	2,714	5.5	-	-	.0	492	2,714	5.5
MOVIL	2	13	6.5	-	-	.0	2	13	6.5
EVENTUAL	2	13	6.5	-	-	.0	2	13	6.5
TUGURIO	22	128	5.8	-	-	.0	22	128	5.8
COLECTIVA	-	-	.0	-	-	.0	-	-	.0
GUACIMAL									
TOTAL	240	1,119	4.7	-	-	.0	240	1,119	4.7
INDIVIDUAL	240	1,119	4.7	-	-	.0	240	1,119	4.7
CORRIENTE	231	1,097	4.7	-	-	.0	231	1,097	4.7
MOVIL	2	13	6.5	-	-	.0	2	13	6.5
EVENTUAL	2	3	1.0	-	-	.0	2	3	1.0
TUGURIO	4	6	1.5	-	-	.0	4	6	1.5
COLECTIVA	-	-	.0	-	-	.0	-	-	.0
BAFFANCA									
TOTAL	3,591	15,882	4.4	-	-	.0	3,591	15,882	4.4
INDIVIDUAL	3,588	15,821	4.4	-	-	.0	3,588	15,821	4.4
CORRIENTE	3,466	15,330	4.4	-	-	.0	3,466	15,330	4.4
MOVIL	2	9	3.0	-	-	.0	2	9	3.0
EVENTUAL	12	24	2.0	-	-	.0	12	24	2.0
TUGURIO	107	458	4.3	-	-	.0	107	458	4.3
COLECTIVA	3	61	20.3	-	-	.0	3	61	20.3
MONTE VERDE									
TOTAL	304	1,467	4.8	-	-	.0	304	1,467	4.8
INDIVIDUAL	303	1,466	4.8	-	-	.0	303	1,466	4.8
CORRIENTE	293	1,432	4.9	-	-	.0	293	1,432	4.9
MOVIL	-	-	.0	-	-	.0	-	-	.0
EVENTUAL	3	3	1.0	-	-	.0	3	3	1.0
TUGURIO	7	31	4.4	-	-	.0	7	31	4.4
COLECTIVA	1	1	1.0	-	-	.0	1	1	1.0
COEANO									
TOTAL	728	3,596	4.9	-	-	.0	728	3,596	4.9
INDIVIDUAL	727	3,586	4.9	-	-	.0	727	3,586	4.9
CORRIENTE	652	3,217	4.9	-	-	.0	652	3,217	4.9
MOVIL	32	168	5.3	-	-	.0	32	168	5.3
EVENTUAL	8	21	2.6	-	-	.0	8	21	2.6
TUGURIO	35	180	5.1	-	-	.0	35	180	5.1
COLECTIVA	1	10	10.0	-	-	.0	1	10	10.0
ESPARZA									
TOTAL	3,301	14,998	4.5	1,609	7,030	4.4	1,692	7,968	4.7
INDIVIDUAL	3,256	14,571	4.5	1,607	7,012	4.4	1,651	7,959	4.7
CORRIENTE	3,232	14,720	4.6	1,591	6,959	4.4	1,641	7,761	4.7
MOVIL	-	-	.0	-	-	.0	-	-	.0
EVENTUAL	10	23	2.3	5	9	1.8	5	14	2.8
TUGURIO	56	228	4.1	11	44	4.0	45	184	4.1
COLECTIVA	3	27	9.0	2	18	9.0	1	9	9.0
ESPIRITU SANTO									
TOTAL	2,151	9,649	4.5	1,609	7,030	4.4	542	2,619	4.8
INDIVIDUAL	2,145	9,631	4.5	1,607	7,012	4.4	542	2,619	4.8
CORRIENTE	2,112	9,493	4.5	1,591	6,959	4.4	521	2,534	4.9
MOVIL	-	-	.0	-	-	.0	-	-	.0
EVENTUAL	5	9	1.8	5	9	1.8	-	-	.0
TUGURIO	32	129	4.0	11	44	4.0	21	85	4.0
COLECTIVA	2	18	9.0	2	18	9.0	-	-	.0
SAN JUAN GRANDE									
TOTAL	337	1,579	4.7	-	-	.0	337	1,579	4.7
INDIVIDUAL	337	1,579	4.7	-	-	.0	337	1,579	4.7
CORRIENTE	322	1,511	4.7	-	-	.0	322	1,511	4.7
MOVIL	-	-	.0	-	-	.0	-	-	.0
EVENTUAL	2	10	5.0	-	-	.0	2	10	5.0
TUGURIO	13	58	4.5	-	-	.0	13	58	4.5
COLECTIVA	-	-	.0	-	-	.0	-	-	.0
MACACONA									
TOTAL	425	1,947	4.6	-	-	.0	425	1,947	4.6
INDIVIDUAL	424	1,938	4.6	-	-	.0	424	1,938	4.6
CORRIENTE	411	1,895	4.6	-	-	.0	411	1,895	4.6
MOVIL	-	-	.0	-	-	.0	-	-	.0
EVENTUAL	2	2	1.0	-	-	.0	2	2	1.0
TUGURIO	11	41	3.7	-	-	.0	11	41	3.7
COLECTIVA	1	9	9.0	-	-	.0	1	9	9.0

TOTAL DE VIVIENDAS INDIVIDUALES Y COLECTIVAS OCUPADAS

1 POR : ZONA, TOTAL DE OCUPANTES Y PROMEDIO DE OCUPANTES POR VIVIENDA
SEGUN : PROVINCIA, CANTON, DISTRITO Y TIPO DE VIVIENDA

PROVINCIA, CANTON, DISTRITO Y TIPO DE VIVIENDA	TOTAL			URBANO			RURAL		
	VIVIENDAS	OCUPANTES	PROMEDIO	VIVIENDAS	OCUPANTES	PROMEDIO	VIVIENDAS	OCUPANTES	PROMEDIO
SAN RAFAEL									
TOTAL	217	1,041	4.8	-	-	.0	217	1,041	4.8
INDIVIDUAL	217	1,041	4.8	-	-	.0	217	1,041	4.8
CORRIENTE	217	1,041	4.8	-	-	.0	217	1,041	4.8
MOVIL	-	-	.0	-	-	.0	-	-	.0
EVENTUAL	-	-	.0	-	-	.0	-	-	.0
TUGURIO	-	-	.0	-	-	.0	-	-	.0
COLECTIVA	-	-	.0	-	-	.0	-	-	.0
SAN JERONIMO									
TOTAL	171	782	4.6	-	-	.0	171	782	4.6
INDIVIDUAL	171	782	4.6	-	-	.0	171	782	4.6
CORRIENTE	170	780	4.6	-	-	.0	170	780	4.6
MOVIL	-	-	.0	-	-	.0	-	-	.0
EVENTUAL	1	2	2.0	-	-	.0	1	2	2.0
TUGURIO	-	-	.0	-	-	.0	-	-	.0
COLECTIVA	-	-	.0	-	-	.0	-	-	.0
BUENOS AIRES									
TOTAL	5,103	27,716	5.4	306	1,403	4.6	4,797	26,313	5.5
INDIVIDUAL	5,056	27,674	5.4	306	1,403	4.6	4,792	26,271	5.5
CORRIENTE	4,859	26,405	5.4	305	1,402	4.6	4,554	25,003	5.5
MOVIL	2	9	4.5	-	-	.0	2	9	4.5
EVENTUAL	52	223	4.3	1	1	1.0	51	222	4.4
TUGURIO	185	1,027	5.6	-	-	.0	185	1,037	5.6
COLECTIVA	5	42	8.4	-	-	.0	5	42	8.4
BUENOS AIRES									
TOTAL	1,598	8,295	5.2	306	1,403	4.6	1,292	6,892	5.3
INDIVIDUAL	1,597	8,285	5.2	306	1,403	4.6	1,291	6,882	5.3
CORRIENTE	1,544	7,990	5.2	305	1,402	4.6	1,239	6,588	5.3
MOVIL	-	-	.0	-	-	.0	-	-	.0
EVENTUAL	10	41	4.1	1	1	1.0	9	40	4.4
TUGURIO	43	254	5.9	-	-	.0	43	254	5.9
COLECTIVA	1	10	10.0	-	-	.0	1	10	10.0
VOLCAN									
TOTAL	681	3,551	5.2	-	-	.0	681	3,551	5.2
INDIVIDUAL	681	3,551	5.2	-	-	.0	681	3,551	5.2
CORRIENTE	647	3,391	5.2	-	-	.0	647	3,391	5.2
MOVIL	-	-	.0	-	-	.0	-	-	.0
EVENTUAL	10	40	4.0	-	-	.0	10	40	4.0
TUGURIO	24	120	5.0	-	-	.0	24	120	5.0
COLECTIVA	-	-	.0	-	-	.0	-	-	.0
ECUFE GRANDE									
TOTAL	1,703	9,655	5.7	-	-	.0	1,703	9,655	5.7
INDIVIDUAL	1,700	9,631	5.7	-	-	.0	1,700	9,631	5.7
CORRIENTE	1,564	8,916	5.7	-	-	.0	1,564	8,916	5.7
MOVIL	1	1	1.0	-	-	.0	1	1	1.0
EVENTUAL	30	131	4.4	-	-	.0	30	131	4.4
TUGURIO	105	583	5.6	-	-	.0	105	583	5.6
COLECTIVA	3	24	8.0	-	-	.0	3	24	8.0
ECRUCA									
TOTAL	522	2,861	5.5	-	-	.0	522	2,861	5.5
INDIVIDUAL	522	2,861	5.5	-	-	.0	522	2,861	5.5
CORRIENTE	512	2,794	5.5	-	-	.0	512	2,794	5.5
MOVIL	1	8	8.0	-	-	.0	1	8	8.0
EVENTUAL	1	3	3.0	-	-	.0	1	3	3.0
TUGURIO	8	56	7.0	-	-	.0	8	56	7.0
COLECTIVA	-	-	.0	-	-	.0	-	-	.0
PILAS									
TOTAL	281	1,597	5.7	-	-	.0	281	1,597	5.7
INDIVIDUAL	281	1,597	5.7	-	-	.0	281	1,597	5.7
CORRIENTE	280	1,589	5.7	-	-	.0	280	1,589	5.7
MOVIL	-	-	.0	-	-	.0	-	-	.0
EVENTUAL	1	8	8.0	-	-	.0	1	8	8.0
TUGURIO	-	-	.0	-	-	.0	-	-	.0
COLECTIVA	-	-	.0	-	-	.0	-	-	.0
COLINAS									
TOTAL	318	1,757	5.5	-	-	.0	318	1,757	5.5
INDIVIDUAL	317	1,749	5.5	-	-	.0	317	1,749	5.5
CORRIENTE	312	1,725	5.5	-	-	.0	312	1,725	5.5
MOVIL	-	-	.0	-	-	.0	-	-	.0
EVENTUAL	-	-	.0	-	-	.0	-	-	.0
TUGURIO	5	24	4.8	-	-	.0	5	24	4.8
COLECTIVA	1	8	8.0	-	-	.0	1	8	8.0

TOTAL DE VIVIENDAS INDIVIDUALES Y COLECTIVAS OCUPADAS

1

POR : ZONA, TOTAL DE OCUPANTES Y PROMEDIO DE OCUPANTES POR VIVIENDA
SEGUN : PROVINCIA, CANTON, DISTRITO Y TIPO DE VIVIENDA

PROVINCIA, CANTON, DISTRITO Y TIPO DE VIVIENDA	TOTAL			URBANO			RURAL		
	VIVIENDAS	OCUPANTES	PROMEDIO	VIVIENDAS	OCUPANTES	PROMEDIO	VIVIENDAS	OCUPANTES	PROMEDIO
	I	I	I	I	I	I	I	I	I
MONTES DE ORO									
TOTAL	1,625	7,444	4.6	481	2,037	4.2	1,144	5,407	4.7
INDIVIDUAL	1,624	7,436	4.6	480	2,029	4.2	1,144	5,407	4.7
CORRIENTE	1,581	7,268	4.6	472	1,999	4.2	1,109	5,269	4.8
MOVIL	1	5	5.0	-	-	.0	1	5	5.0
EVENTUAL	5	16	3.2	2	9	4.5	3	7	2.3
TUGURIO	37	147	4.0	6	21	3.5	31	126	4.1
COLECTIVA	1	8	8.0	1	8	8.0	-	-	.0
MIRAMAR									
TOTAL	951	4,191	4.4	481	2,037	4.2	470	2,154	4.6
INDIVIDUAL	950	4,183	4.4	480	2,029	4.2	470	2,154	4.6
CORRIENTE	918	4,042	4.4	472	1,999	4.2	446	2,043	4.6
MOVIL	1	5	5.0	-	-	.0	1	5	5.0
EVENTUAL	3	14	4.7	2	9	4.5	1	5	5.0
TUGURIO	28	122	4.4	6	21	3.5	22	101	4.6
COLECTIVA	1	8	8.0	1	8	8.0	-	-	.0
UNICA									
TOTAL	261	1,250	4.8	-	-	.0	261	1,250	4.8
INDIVIDUAL	261	1,250	4.8	-	-	.0	261	1,250	4.8
CORRIENTE	259	1,246	4.8	-	-	.0	259	1,246	4.8
MOVIL	-	-	.0	-	-	.0	-	-	.0
EVENTUAL	1	1	1.0	-	-	.0	1	1	1.0
TUGURIO	1	3	3.0	-	-	.0	1	3	3.0
COLECTIVA	-	-	.0	-	-	.0	-	-	.0
SAN ISIDRO									
TOTAL	413	2,003	4.8	-	-	.0	413	2,003	4.8
INDIVIDUAL	413	2,003	4.8	-	-	.0	413	2,003	4.8
CORRIENTE	404	1,980	4.9	-	-	.0	404	1,980	4.9
MOVIL	-	-	.0	-	-	.0	-	-	.0
EVENTUAL	1	1	1.0	-	-	.0	1	1	1.0
TUGURIO	8	22	2.8	-	-	.0	8	22	2.8
COLECTIVA	-	-	.0	-	-	.0	-	-	.0
CSA									
TOTAL	5,306	26,294	5.0	610	2,664	4.4	4,696	23,630	5.0
INDIVIDUAL	5,293	26,188	4.9	610	2,664	4.4	4,683	23,524	5.0
CORRIENTE	5,060	25,083	5.0	551	2,411	4.4	4,509	22,672	5.0
MOVIL	11	56	5.1	-	-	.0	11	56	5.1
EVENTUAL	69	332	4.8	40	188	4.7	29	144	5.0
TUGURIO	153	717	4.7	15	65	4.4	138	652	4.9
COLECTIVA	13	106	8.2	-	-	.0	13	106	8.2
CORTES									
TOTAL	1,523	7,368	4.8	610	2,664	4.4	913	4,704	5.2
INDIVIDUAL	1,522	7,366	4.8	610	2,664	4.4	913	4,704	5.2
CORRIENTE	1,428	6,973	4.9	551	2,411	4.4	877	4,562	5.2
MOVIL	-	-	.0	-	-	.0	-	-	.0
EVENTUAL	44	206	4.7	40	188	4.7	4	18	4.5
TUGURIO	51	189	3.7	19	65	3.4	32	124	3.9
COLECTIVA	-	-	.0	-	-	.0	-	-	.0
PALMAR									
TOTAL	2,979	14,845	5.0	-	-	.0	2,979	14,845	5.0
INDIVIDUAL	2,967	14,749	5.0	-	-	.0	2,967	14,749	5.0
CORRIENTE	2,846	14,115	5.0	-	-	.0	2,846	14,115	5.0
MOVIL	7	37	5.3	-	-	.0	7	37	5.3
EVENTUAL	20	100	5.0	-	-	.0	20	100	5.0
TUGURIO	94	497	5.3	-	-	.0	94	497	5.3
COLECTIVA	12	96	8.0	-	-	.0	12	96	8.0
SIERPE									
TOTAL	804	4,081	5.1	-	-	.0	804	4,081	5.1
INDIVIDUAL	803	4,071	5.1	-	-	.0	803	4,071	5.1
CORRIENTE	786	3,995	5.1	-	-	.0	786	3,995	5.1
MOVIL	4	19	4.8	-	-	.0	4	19	4.8
EVENTUAL	5	26	5.2	-	-	.0	5	26	5.2
TUGURIO	8	31	3.9	-	-	.0	8	31	3.9
COLECTIVA	1	10	10.0	-	-	.0	1	10	10.0
AGUIFFE									
TOTAL	2,829	13,319	4.7	982	4,392	4.5	1,847	8,927	4.8
INDIVIDUAL	2,824	13,268	4.7	979	4,359	4.5	1,845	8,909	4.8
CORRIENTE	2,704	12,759	4.7	930	4,181	4.5	1,774	8,576	4.8
MOVIL	2	23	11.5	-	-	.0	2	23	11.5
EVENTUAL	29	117	4.0	8	23	2.9	21	94	4.5
TUGURIO	88	369	4.2	41	155	3.8	47	214	4.6
COLECTIVA	5	51	10.2	3	33	11.0	2	18	9.0

TOTAL DE VIVIENDAS INDIVIDUALES Y COLECTIVAS OCUPADAS

1 POR : ZONA, TOTAL DE OCUPANTES Y PROMEDIO DE OCUPANTES POR VIVIENDA
SEGUN : PROVINCIA, CANTON, DISTRITO Y TIPO DE VIVIENDA

PROVINCIA, CANTON, DISTRITO Y TIPO DE VIVIENDA	TOTAL			URBANO			RURAL		
	VIVIENDAS	OCUPANTES	PROMEDIO	VIVIENDAS	OCUPANTES	PROMEDIO	VIVIENDAS	OCUPANTES	PROMEDIO
QUEPOS									
TOTAL	1,991	9,093	4.6	982	4,392	4.5	1,009	4,701	4.7
INDIVIDUAL	1,986	9,042	4.6	975	4,355	4.5	1,011	4,687	4.7
CORRIENTE	1,982	9,024	4.6	970	4,341	4.5	1,012	4,683	4.7
MOVIL	2	13	6.5	-	-	0	2	13	6.5
EVENTUAL	20	71	3.6	8	23	2.9	12	48	4.0
TUGURIO	62	234	3.8	41	155	3.8	21	79	3.8
COLECTIVA	5	51	10.2	3	33	11.0	2	18	9.0
SAVEGRE									
TOTAL	468	2,466	5.3	-	-	0	468	2,466	5.3
INDIVIDUAL	466	2,466	5.3	-	-	0	466	2,466	5.3
CORRIENTE	443	2,338	5.3	-	-	0	443	2,338	5.3
MOVIL	-	-	0	-	-	0	-	-	0
EVENTUAL	7	35	5.0	-	-	0	7	35	5.0
TUGURIO	18	92	5.1	-	-	0	18	92	5.1
COLECTIVA	-	-	0	-	-	0	-	-	0
NARANJITO									
TOTAL	370	1,760	4.8	-	-	0	370	1,760	4.8
INDIVIDUAL	370	1,760	4.8	-	-	0	370	1,760	4.8
CORRIENTE	359	1,697	4.7	-	-	0	359	1,697	4.7
MOVIL	1	10	10.0	-	-	0	1	10	10.0
EVENTUAL	2	11	5.5	-	-	0	2	11	5.5
TUGURIO	8	42	5.3	-	-	0	8	42	5.3
COLECTIVA	-	-	0	-	-	0	-	-	0
GOLFITO									
TOTAL	6,056	29,642	4.9	1,342	5,915	4.4	4,713	23,727	5.0
INDIVIDUAL	6,035	28,885	4.8	1,333	5,844	4.4	4,702	23,041	4.9
CORRIENTE	5,643	27,119	4.8	1,257	5,424	4.3	4,386	21,695	4.9
MOVIL	13	45	3.5	-	-	0	13	45	3.5
EVENTUAL	62	205	3.3	2	5	2.5	61	200	3.3
TUGURIO	316	1,516	4.8	74	415	5.6	242	1,101	4.5
COLECTIVA	21	158	7.5	10	71	7.1	11	87	7.9
GOLFITO									
TOTAL	3,108	14,937	4.8	1,343	5,915	4.4	1,765	9,022	5.1
INDIVIDUAL	3,098	14,866	4.8	1,333	5,844	4.4	1,765	9,022	5.1
CORRIENTE	2,939	14,030	4.8	1,257	5,424	4.3	1,682	8,606	5.1
MOVIL	5	15	3.0	-	-	0	5	15	3.0
EVENTUAL	9	27	3.0	2	5	2.5	7	22	3.1
TUGURIO	145	794	5.5	74	415	5.6	71	379	5.3
COLECTIVA	10	71	7.1	10	71	7.1	-	-	0
JIPEREZ									
TOTAL	978	4,766	4.9	-	-	0	978	4,766	4.9
INDIVIDUAL	972	4,726	4.9	-	-	0	972	4,726	4.9
CORRIENTE	841	4,235	5.0	-	-	0	841	4,235	5.0
MOVIL	4	15	3.8	-	-	0	4	15	3.8
EVENTUAL	37	108	2.9	-	-	0	37	108	2.9
TUGURIO	90	377	4.2	-	-	0	90	377	4.2
COLECTIVA	6	40	6.7	-	-	0	6	40	6.7
GUAYCARA									
TOTAL	1,970	9,340	4.7	-	-	0	1,970	9,340	4.7
INDIVIDUAL	1,965	9,293	4.7	-	-	0	1,965	9,293	4.7
CORRIENTE	1,863	8,854	4.8	-	-	0	1,863	8,854	4.8
MOVIL	4	24	6.0	-	-	0	4	24	6.0
EVENTUAL	17	70	4.1	-	-	0	17	70	4.1
TUGURIO	81	345	4.3	-	-	0	81	345	4.3
COLECTIVA	5	47	9.4	-	-	0	5	47	9.4
COTO BRUS									
TOTAL	5,940	31,650	5.3	412	2,121	5.1	5,528	29,529	5.3
INDIVIDUAL	5,933	31,549	5.3	408	2,075	5.1	5,525	29,474	5.3
CORRIENTE	5,842	31,101	5.3	400	2,045	5.1	5,442	29,056	5.3
MOVIL	8	49	6.1	1	10	10.0	7	39	5.6
EVENTUAL	45	206	4.6	6	17	2.8	39	189	4.8
TUGURIO	38	192	5.1	1	3	3.0	37	190	5.1
COLECTIVA	7	101	14.4	4	46	11.5	3	55	18.3
SAN VITO									
TOTAL	2,410	12,864	5.3	412	2,121	5.1	1,998	10,743	5.4
INDIVIDUAL	2,405	12,781	5.3	408	2,075	5.1	1,997	10,706	5.4
CORRIENTE	2,353	12,519	5.3	400	2,045	5.1	1,953	10,474	5.4
MOVIL	6	36	6.0	1	10	10.0	5	26	5.2
EVENTUAL	39	186	4.8	6	17	2.8	33	165	5.1
TUGURIO	7	40	5.7	1	3	3.0	6	37	6.2
COLECTIVA	5	83	16.6	4	46	11.5	1	37	37.0

TOTAL DE VIVIENDAS INDIVIDUALES Y COLECTIVAS OCUPADAS

1 POR : ZONA, TOTAL DE OCUPANTES Y PROMEDIO DE OCUPANTES POR VIVIENDA
SEGUN : PROVINCIA, CANTON, DISTRITO Y TIPO DE VIVIENDA

PROVINCIA, CANTON, DISTRITO Y TIPO DE VIVIENDA	TOTAL			URBANO			RURAL		
	VIVIENDAS	OCLPANTES	PROMEDIO	VIVIENDAS	OCLPANTES	PROMEDIO	VIVIENDAS	OCLPANTES	PROMEDIO
SABALITO									
TOTAL	1,729	9,063	5.2	-	-	.0	1,729	9,063	5.2
INDIVIDUAL	1,729	9,063	5.2	-	-	.0	1,729	9,063	5.2
CORRIENTE	1,715	9,006	5.3	-	-	.0	1,715	9,006	5.3
MOVIL	-	-	.0	-	-	.0	-	-	.0
EVENTUAL	2	2	1.0	-	-	.0	2	2	1.0
TUGURIO	12	55	4.6	-	-	.0	12	55	4.6
COLECTIVA	-	-	.0	-	-	.0	-	-	.0
AGUA BUENA									
TOTAL	1,210	6,446	5.3	-	-	.0	1,210	6,446	5.3
INDIVIDUAL	1,208	6,428	5.3	-	-	.0	1,208	6,428	5.3
CORRIENTE	1,196	6,359	5.3	-	-	.0	1,196	6,359	5.3
MOVIL	2	13	6.5	-	-	.0	2	13	6.5
EVENTUAL	-	-	.0	-	-	.0	-	-	.0
TUGURIO	10	56	5.6	-	-	.0	10	56	5.6
COLECTIVA	2	18	9.0	-	-	.0	2	18	9.0
LIMONCITO									
TOTAL	591	3,277	5.5	-	-	.0	591	3,277	5.5
INDIVIDUAL	591	3,277	5.5	-	-	.0	591	3,277	5.5
CORRIENTE	576	3,217	5.6	-	-	.0	576	3,217	5.6
MOVIL	-	-	.0	-	-	.0	-	-	.0
EVENTUAL	4	18	4.5	-	-	.0	4	18	4.5
TUGURIO	9	42	4.7	-	-	.0	9	42	4.7
COLECTIVA	-	-	.0	-	-	.0	-	-	.0
PARRITA									
TOTAL	1,987	9,774	4.9	428	1,965	4.6	1,559	7,809	5.0
INDIVIDUAL	1,978	9,713	4.9	426	1,962	4.6	1,552	7,751	5.0
CORRIENTE	1,907	9,393	4.9	403	1,880	4.7	1,504	7,513	5.0
MOVIL	2	6	3.0	1	3	3.0	1	3	3.0
EVENTUAL	18	65	3.6	8	19	2.4	10	46	4.6
TUGURIO	51	249	4.9	14	60	4.3	37	189	5.1
COLECTIVA	9	61	6.8	2	3	1.5	7	58	8.3
PARRITA									
TOTAL	1,987	9,774	4.9	428	1,965	4.6	1,559	7,809	5.0
INDIVIDUAL	1,978	9,713	4.9	426	1,962	4.6	1,552	7,751	5.0
CORRIENTE	1,907	9,393	4.9	403	1,880	4.7	1,504	7,513	5.0
MOVIL	2	6	3.0	1	3	3.0	1	3	3.0
EVENTUAL	18	65	3.6	8	19	2.4	10	46	4.6
TUGURIO	51	249	4.9	14	60	4.3	37	189	5.1
COLECTIVA	9	61	6.8	2	3	1.5	7	58	8.3
CORREDORES									
TOTAL	5,808	28,366	4.9	1,016	4,376	4.3	4,792	23,990	5.0
INDIVIDUAL	5,801	28,290	4.9	1,014	4,354	4.3	4,787	23,936	5.0
CORRIENTE	5,619	27,494	4.9	983	4,235	4.3	4,636	23,259	5.0
MOVIL	11	34	3.1	1	3	3.0	10	31	3.1
EVENTUAL	38	152	4.0	10	22	2.2	28	130	4.6
TUGURIO	133	610	4.6	20	94	4.7	113	516	4.6
COLECTIVA	7	76	10.9	2	22	11.0	5	54	10.8
CORREDOR									
TOTAL	2,903	13,446	4.6	1,016	4,376	4.3	1,887	9,470	5.0
INDIVIDUAL	2,899	13,411	4.6	1,014	4,354	4.3	1,885	9,457	5.0
CORRIENTE	2,812	13,434	4.8	983	4,235	4.3	1,829	9,199	5.0
MOVIL	3	7	2.3	1	3	3.0	2	4	2.0
EVENTUAL	26	104	4.0	10	22	2.2	16	82	5.1
TUGURIO	58	266	4.6	20	94	4.7	38	172	4.5
COLECTIVA	4	35	8.8	2	22	11.0	2	13	6.5
LA CUESTA									
TOTAL	1,864	9,449	5.1	-	-	.0	1,864	9,449	5.1
INDIVIDUAL	1,861	9,408	5.1	-	-	.0	1,861	9,408	5.1
CORRIENTE	1,821	9,230	5.1	-	-	.0	1,821	9,230	5.1
MOVIL	6	23	3.8	-	-	.0	6	23	3.8
EVENTUAL	3	11	3.7	-	-	.0	3	11	3.7
TUGURIO	31	144	4.6	-	-	.0	31	144	4.6
COLECTIVA	3	41	13.7	-	-	.0	3	41	13.7
CANCAS									
TOTAL	1,041	5,071	4.9	-	-	.0	1,041	5,071	4.9
INDIVIDUAL	1,041	5,071	4.9	-	-	.0	1,041	5,071	4.9
CORRIENTE	986	4,830	4.9	-	-	.0	986	4,830	4.9
MOVIL	2	4	2.0	-	-	.0	2	4	2.0
EVENTUAL	9	37	4.1	-	-	.0	9	37	4.1
TUGURIO	44	200	4.5	-	-	.0	44	200	4.5
COLECTIVA	-	-	.0	-	-	.0	-	-	.0

TOTAL DE VIVIENDAS INDIVIDUALES Y COLECTIVAS OCUPADAS

1 POR : ZONA, TOTAL DE OCUPANTES Y PROMEDIO DE OCUPANTES POR VIVIENDA
 SEGUN : PROVINCIA, CANTON, DISTRITO Y TIPO DE VIVIENDA

PROVINCIA, CANTON, DISTRITO Y TIPO DE VIVIENDA	TOTAL			URBANO			RURAL		
	VIVIENDAS	OCUPANTES	PROMEDIO	VIVIENDAS	OCUPANTES	PROMEDIO	VIVIENDAS	OCUPANTES	PROMEDIO
GARABITO									
TOTAL	663	3,144	4.7	82	371	4.5	581	2,773	4.8
INDIVIDUAL	663	3,110	4.7	81	358	4.4	582	2,752	4.8
CORRIENTE	630	2,972	4.7	81	358	4.4	549	2,614	4.8
MOVIL	1	1	1.0	-	-	0.0	1	1	1.0
EVENTUAL	9	38	4.2	-	-	0.0	9	38	4.2
TUGURIO	20	99	5.0	-	-	0.0	20	99	5.0
COLECTIVA	3	34	11.3	1	13	13.0	2	21	10.5
JACO									
TOTAL	663	3,144	4.7	82	371	4.5	581	2,773	4.8
INDIVIDUAL	663	3,110	4.7	81	358	4.4	582	2,752	4.8
CORRIENTE	630	2,972	4.7	81	358	4.4	549	2,614	4.8
MOVIL	1	1	1.0	-	-	0.0	1	1	1.0
EVENTUAL	9	38	4.2	-	-	0.0	9	38	4.2
TUGURIO	20	99	5.0	-	-	0.0	20	99	5.0
COLECTIVA	3	34	11.3	1	13	13.0	2	21	10.5
LIMON									
TOTAL	36,637	166,676	4.6	11,830	50,797	4.3	24,807	117,279	4.7
INDIVIDUAL	36,614	166,913	4.6	11,830	50,521	4.3	24,684	116,392	4.7
CORRIENTE	35,524	162,966	4.6	11,550	49,438	4.3	23,974	113,528	4.7
MOVIL	51	232	4.5	16	86	5.4	35	146	4.2
EVENTUAL	260	1,115	3.1	52	150	2.9	208	665	3.2
TUGURIO	679	2,500	4.3	212	847	4.0	467	2,053	4.4
COLECTIVA	123	1,163	9.5	29	276	9.5	94	887	9.4
CENTRAL									
TOTAL	12,175	52,602	4.3	8,150	33,925	4.2	4,025	18,677	4.6
INDIVIDUAL	12,139	52,237	4.3	8,134	33,781	4.2	4,005	18,456	4.6
CORRIENTE	11,705	50,597	4.3	7,898	32,881	4.2	3,807	17,716	4.7
MOVIL	19	92	4.9	8	43	5.4	11	50	4.5
EVENTUAL	77	242	3.1	41	131	3.2	36	111	3.1
TUGURIO	338	1,305	3.9	187	726	3.9	151	579	3.8
COLECTIVA	40	365	9.1	16	144	9.0	24	221	9.2
LIMON									
TOTAL	12,175	52,602	4.3	8,150	33,925	4.2	4,025	18,677	4.6
INDIVIDUAL	12,139	52,237	4.3	8,134	33,781	4.2	4,005	18,456	4.6
CORRIENTE	11,705	50,597	4.3	7,898	32,881	4.2	3,807	17,716	4.7
MOVIL	19	92	4.9	8	43	5.4	11	50	4.5
EVENTUAL	77	242	3.1	41	131	3.2	36	111	3.1
TUGURIO	338	1,305	3.9	187	726	3.9	151	579	3.8
COLECTIVA	40	365	9.1	16	144	9.0	24	221	9.2
FOCOCI									
TOTAL	9,367	44,187	4.7	1,504	6,942	4.6	7,863	37,245	4.7
INDIVIDUAL	9,350	43,951	4.7	1,500	6,882	4.6	7,850	37,069	4.7
CORRIENTE	9,141	43,443	4.7	1,455	6,665	4.6	7,686	36,178	4.7
MOVIL	9	30	3.3	-	-	0.0	9	30	3.3
EVENTUAL	50	179	3.6	3	6	2.0	47	173	3.7
TUGURIO	150	699	4.7	2	11	5.5	148	688	4.6
COLECTIVA	17	236	13.9	4	60	15.0	13	176	13.5
GUAPILES									
TOTAL	2,420	11,216	4.6	1,504	6,942	4.6	916	4,274	4.7
INDIVIDUAL	2,416	11,156	4.6	1,500	6,882	4.6	916	4,274	4.7
CORRIENTE	2,406	11,121	4.6	1,495	6,865	4.6	911	4,256	4.7
MOVIL	2	8	4.0	-	-	0.0	2	8	4.0
EVENTUAL	3	6	2.0	3	6	2.0	-	-	0.0
TUGURIO	5	21	4.2	2	11	5.5	3	10	3.3
COLECTIVA	4	60	15.0	4	60	15.0	-	-	0.0
JIMENEZ									
TOTAL	609	2,721	4.5	-	-	0.0	609	2,721	4.5
INDIVIDUAL	609	2,721	4.5	-	-	0.0	609	2,721	4.5
CORRIENTE	596	2,674	4.5	-	-	0.0	596	2,674	4.5
MOVIL	-	-	0.0	-	-	0.0	-	-	0.0
EVENTUAL	5	17	3.4	-	-	0.0	5	17	3.4
TUGURIO	6	30	5.0	-	-	0.0	6	30	5.0
COLECTIVA	-	-	0.0	-	-	0.0	-	-	0.0
RITA									
TOTAL	2,491	11,965	4.8	-	-	0.0	2,491	11,965	4.8
INDIVIDUAL	2,487	11,924	4.8	-	-	0.0	2,487	11,924	4.8
CORRIENTE	2,390	11,473	4.8	-	-	0.0	2,390	11,473	4.8
MOVIL	2	5	2.5	-	-	0.0	2	5	2.5
EVENTUAL	11	44	4.0	-	-	0.0	11	44	4.0
TUGURIO	84	402	4.8	-	-	0.0	84	402	4.8
COLECTIVA	4	41	10.3	-	-	0.0	4	41	10.3

TOTAL DE VIVIENDAS INDIVIDUALES Y COLECTIVAS OCUPADAS

1 POR : ZONA, TOTAL DE OCUPANTES Y PROMEDIO DE OCUPANTES POR VIVIENDA
SEGUN : PROVINCIA, CANTON, DISTRITO Y TIPO DE VIVIENDA

PROVINCIA, CANTON, DISTRITO Y TIPO DE VIVIENDA	TOTAL			URBANO			RURAL		
	VIVIENDAS	OCUPANTES	PROMEDIO	VIVIENDAS	OCUPANTES	PROMEDIO	VIVIENDAS	OCUPANTES	PROMEDIO
CAJAMA									
TOTAL	1,228	5,824	4.7	-	-	.0	1,228	5,824	4.7
INDIVIDUAL	1,222	5,721	4.7	-	-	.0	1,222	5,721	4.7
CORRIENTE	1,170	5,514	4.7	-	-	.0	1,170	5,514	4.7
MOVIL	3	13	4.3	-	-	.0	3	13	4.3
EVENTUAL	15	36	2.4	-	-	.0	15	36	2.4
TUGURIO	34	158	4.6	-	-	.0	34	158	4.6
COLECTIVA	6	103	17.2	-	-	.0	6	103	17.2
CAJAFI									
TOTAL	2,432	11,576	4.8	-	-	.0	2,432	11,576	4.8
INDIVIDUAL	2,429	11,544	4.8	-	-	.0	2,429	11,544	4.8
CORRIENTE	2,401	11,422	4.8	-	-	.0	2,401	11,422	4.8
MOVIL	2	4	2.0	-	-	.0	2	4	2.0
EVENTUAL	16	76	4.8	-	-	.0	16	76	4.8
TUGURIO	10	42	4.2	-	-	.0	10	42	4.2
COLECTIVA	3	32	10.7	-	-	.0	3	32	10.7
COLORADO									
TOTAL	187	885	4.7	-	-	.0	187	885	4.7
INDIVIDUAL	187	885	4.7	-	-	.0	187	885	4.7
CORRIENTE	178	839	4.7	-	-	.0	178	839	4.7
MOVIL	-	-	.0	-	-	.0	-	-	.0
EVENTUAL	-	-	.0	-	-	.0	-	-	.0
TUGURIO	9	46	5.1	-	-	.0	9	46	5.1
COLECTIVA	-	-	.0	-	-	.0	-	-	.0
SIQUIRRES									
TOTAL	6,194	29,079	4.7	1,592	7,146	4.5	4,602	21,933	4.8
INDIVIDUAL	6,180	28,776	4.7	1,587	7,095	4.5	4,593	21,681	4.7
CORRIENTE	6,032	28,261	4.7	1,554	6,953	4.5	4,478	21,308	4.8
MOVIL	11	60	5.5	8	43	5.4	3	17	5.7
EVENTUAL	31	72	2.3	5	6	1.2	26	66	2.5
TUGURIO	66	283	4.3	20	93	4.7	66	290	4.4
COLECTIVA	34	303	8.9	5	51	10.2	29	252	8.7
SIQUIRRES									
TOTAL	3,787	17,522	4.6	1,592	7,146	4.5	2,195	10,376	4.7
INDIVIDUAL	3,768	17,370	4.6	1,587	7,095	4.5	2,181	10,275	4.7
CORRIENTE	3,693	17,040	4.6	1,554	6,953	4.5	2,139	10,087	4.7
MOVIL	9	51	5.7	8	43	5.4	1	8	8.0
EVENTUAL	13	29	2.2	5	6	1.2	8	23	2.9
TUGURIO	53	250	4.7	20	93	4.7	33	157	4.8
COLECTIVA	19	152	8.0	5	51	10.2	14	101	7.2
PACUARITO									
TOTAL	906	4,357	4.8	-	-	.0	906	4,357	4.8
INDIVIDUAL	894	4,225	4.7	-	-	.0	894	4,225	4.7
CORRIENTE	876	4,160	4.7	-	-	.0	876	4,160	4.7
MOVIL	-	-	.0	-	-	.0	-	-	.0
EVENTUAL	1	1	1.0	-	-	.0	1	1	1.0
TUGURIO	17	64	3.8	-	-	.0	17	64	3.8
COLECTIVA	12	132	11.0	-	-	.0	12	132	11.0
FLORIDA									
TOTAL	363	1,794	4.9	-	-	.0	363	1,794	4.9
INDIVIDUAL	363	1,794	4.9	-	-	.0	363	1,794	4.9
CORRIENTE	349	1,738	5.0	-	-	.0	349	1,738	5.0
MOVIL	1	2	2.0	-	-	.0	1	2	2.0
EVENTUAL	5	22	4.4	-	-	.0	5	22	4.4
TUGURIO	8	32	4.0	-	-	.0	8	32	4.0
COLECTIVA	-	-	.0	-	-	.0	-	-	.0
GERMANIA									
TOTAL	607	2,995	4.9	-	-	.0	607	2,995	4.9
INDIVIDUAL	605	2,985	4.9	-	-	.0	605	2,985	4.9
CORRIENTE	599	2,950	4.9	-	-	.0	599	2,950	4.9
MOVIL	-	-	.0	-	-	.0	-	-	.0
EVENTUAL	-	-	.0	-	-	.0	-	-	.0
TUGURIO	6	35	5.8	-	-	.0	6	35	5.8
COLECTIVA	2	10	5.0	-	-	.0	2	10	5.0
CAIRO									
TOTAL	531	2,411	4.5	-	-	.0	531	2,411	4.5
INDIVIDUAL	530	2,402	4.5	-	-	.0	530	2,402	4.5
CORRIENTE	515	2,373	4.6	-	-	.0	515	2,373	4.6
MOVIL	1	7	7.0	-	-	.0	1	7	7.0
EVENTUAL	12	20	1.7	-	-	.0	12	20	1.7
TUGURIO	2	2	1.0	-	-	.0	2	2	1.0
COLECTIVA	1	9	9.0	-	-	.0	1	9	9.0

TOTAL DE VIVIENDAS INDIVIDUALES Y COLECTIVAS OCUPADAS

1 POR : ZONA, TOTAL DE OCUPANTES Y FRECUENCIA DE OCUPANTES POR VIVIENDA
SEGUN : PROVINCIA, CANTON, DISTRITO Y TIPO DE VIVIENDA

PROVINCIA, CANTON, DISTRITO Y TIPO DE VIVIENDA	TOTAL			URBANO			RURAL		
	VIVIENDAS	OCUPANTES	PROMEDIO	VIVIENDAS	OCUPANTES	PROMEDIO	VIVIENDAS	OCUPANTES	PROMEDIO
TALAMANCA									
TOTAL	2,376	11,013	4.6	30	110	3.7	2,346	10,903	4.6
INDIVIDUAL	2,369	10,955	4.6	30	110	3.7	2,339	10,845	4.6
CORRIENTE	2,292	10,644	4.6	30	110	3.7	2,262	10,534	4.7
MOVIL	1	4	4.0	-	-	0.0	1	4	4.0
EVENTUAL	50	179	3.6	-	-	0.0	50	179	3.6
TUGURIO	26	128	4.9	-	-	0.0	26	128	4.9
COLECTIVA	7	58	8.3	-	-	0.0	7	58	8.3
BRATSJ									
TOTAL	912	5,020	5.5	30	110	3.7	882	4,910	5.6
INDIVIDUAL	909	5,011	5.5	30	110	3.7	879	4,901	5.6
CORRIENTE	907	5,000	5.5	30	110	3.7	877	4,890	5.6
MOVIL	-	-	0.0	-	-	0.0	-	-	0.0
EVENTUAL	1	2	2.0	-	-	0.0	1	2	2.0
TUGURIO	1	9	9.0	-	-	0.0	1	9	9.0
COLECTIVA	3	19	6.3	-	-	0.0	3	19	6.3
SIXAOJA									
TOTAL	814	3,462	4.3	-	-	0.0	814	3,462	4.3
INDIVIDUAL	809	3,430	4.2	-	-	0.0	809	3,430	4.2
CORRIENTE	763	3,233	4.2	-	-	0.0	763	3,233	4.2
MOVIL	-	-	0.0	-	-	0.0	-	-	0.0
EVENTUAL	25	91	3.6	-	-	0.0	25	91	3.6
TUGURIO	21	106	5.0	-	-	0.0	21	106	5.0
COLECTIVA	3	32	10.7	-	-	0.0	3	32	10.7
CANUITA									
TOTAL	652	2,521	3.9	-	-	0.0	652	2,521	3.9
INDIVIDUAL	651	2,514	3.9	-	-	0.0	651	2,514	3.9
CORRIENTE	622	2,411	3.9	-	-	0.0	622	2,411	3.9
MOVIL	1	4	4.0	-	-	0.0	1	4	4.0
EVENTUAL	24	86	3.6	-	-	0.0	24	86	3.6
TUGURIO	4	13	3.3	-	-	0.0	4	13	3.3
COLECTIVA	1	7	7.0	-	-	0.0	1	7	7.0
MATINA									
TOTAL	3,096	14,723	4.8	231	1,102	4.8	2,865	13,621	4.8
INDIVIDUAL	3,082	14,590	4.7	231	1,102	4.8	2,851	13,488	4.7
CORRIENTE	3,025	14,391	4.8	226	1,084	4.8	2,799	13,307	4.8
MOVIL	4	21	5.3	-	-	0.0	4	21	5.3
EVENTUAL	30	74	2.5	3	7	2.3	27	67	2.5
TUGURIO	23	104	4.5	2	11	5.5	21	93	4.4
COLECTIVA	14	133	9.5	-	-	0.0	14	133	9.5
MATINA									
TOTAL	829	3,964	4.8	231	1,102	4.8	598	2,862	4.8
INDIVIDUAL	829	3,964	4.8	231	1,102	4.8	598	2,862	4.8
CORRIENTE	800	3,848	4.8	226	1,084	4.8	574	2,764	4.8
MOVIL	1	7	7.0	-	-	0.0	1	7	7.0
EVENTUAL	15	46	3.1	3	7	2.3	12	39	3.3
TUGURIO	13	63	4.8	2	11	5.5	11	52	4.7
COLECTIVA	-	-	0.0	-	-	0.0	-	-	0.0
BATAN									
TOTAL	1,394	6,712	4.8	-	-	0.0	1,394	6,712	4.8
INDIVIDUAL	1,384	6,621	4.8	-	-	0.0	1,384	6,621	4.8
CORRIENTE	1,367	6,577	4.8	-	-	0.0	1,367	6,577	4.8
MOVIL	2	7	3.5	-	-	0.0	2	7	3.5
EVENTUAL	9	22	2.4	-	-	0.0	9	22	2.4
TUGURIO	6	15	2.5	-	-	0.0	6	15	2.5
COLECTIVA	10	91	9.1	-	-	0.0	10	91	9.1
CARRANDI									
TOTAL	873	4,047	4.6	-	-	0.0	873	4,047	4.6
INDIVIDUAL	869	4,005	4.6	-	-	0.0	869	4,005	4.6
CORRIENTE	858	3,966	4.6	-	-	0.0	858	3,966	4.6
MOVIL	1	7	7.0	-	-	0.0	1	7	7.0
EVENTUAL	6	6	1.0	-	-	0.0	6	6	1.0
TUGURIO	4	26	6.5	-	-	0.0	4	26	6.5
COLECTIVA	4	42	10.5	-	-	0.0	4	42	10.5
GUACIMO									
TOTAL	3,425	16,472	4.8	352	1,572	4.5	3,073	14,900	4.8
INDIVIDUAL	3,414	16,404	4.8	348	1,551	4.5	3,066	14,853	4.8
CORRIENTE	3,329	16,030	4.8	347	1,545	4.5	2,982	14,485	4.9
MOVIL	7	24	3.4	-	-	0.0	7	24	3.4
EVENTUAL	22	69	3.1	-	-	0.0	22	69	3.1
TUGURIO	56	281	5.0	1	6	6.0	55	275	5.0
COLECTIVA	11	68	6.2	4	21	5.3	7	47	6.7

TOTAL DE VIVIENDAS INDIVIDUALES Y COLECTIVAS OCUPADAS

1 POR : ZONA, TOTAL DE OCUPANTES Y PROMEDIO DE OCUPANTES POR VIVIENDA
SEGUN : PROVINCIA, CANTON, DISTRITO Y TIPO DE VIVIENDA

PROVINCIA, CANTON, DISTRITO Y TIPO DE VIVIENDA	TOTAL			URBANO			RURAL		
	VIVIENDAS	OCUPANTES	PROMEDIO	VIVIENDAS	OCUPANTES	PROMEDIO	VIVIENDAS	OCUPANTES	PROMEDIO
	I	I	I	I	I	I	I	I	I
GUAYACIN									
TOTAL	1,339	6,158	4.6	352	1,572	4.5	987	4,586	4.6
INDIVIDUAL	1,331	6,123	4.6	348	1,551	4.5	983	4,572	4.7
CORRIENTE	1,304	6,014	4.6	347	1,545	4.5	957	4,465	4.7
MOVIL	2	6	3.0	-	-	.0	2	6	3.0
EVENTUAL	8	23	2.9	-	-	.0	8	23	2.9
TUGURIO	17	80	4.7	1	6	6.0	16	74	4.6
COLECTIVA	8	35	4.4	4	21	5.3	4	14	3.5
MERCEDES									
TOTAL	162	796	4.9	-	-	.0	162	796	4.9
INDIVIDUAL	162	796	4.9	-	-	.0	162	796	4.9
CORRIENTE	155	758	4.9	-	-	.0	155	758	4.9
MOVIL	-	-	.0	-	-	.0	-	-	.0
EVENTUAL	2	10	5.0	-	-	.0	2	10	5.0
TUGURIO	5	28	5.6	-	-	.0	5	28	5.6
COLECTIVA	-	-	.0	-	-	.0	-	-	.0
POCORA									
TOTAL	544	2,717	5.0	-	-	.0	544	2,717	5.0
INDIVIDUAL	543	2,708	5.0	-	-	.0	543	2,708	5.0
CORRIENTE	537	2,679	5.0	-	-	.0	537	2,679	5.0
MOVIL	-	-	.0	-	-	.0	-	-	.0
EVENTUAL	5	17	3.4	-	-	.0	5	17	3.4
TUGURIO	1	12	12.0	-	-	.0	1	12	12.0
COLECTIVA	1	9	9.0	-	-	.0	1	9	9.0
RIO JIMENEZ									
TOTAL	800	4,102	5.1	-	-	.0	800	4,102	5.1
INDIVIDUAL	798	4,078	5.1	-	-	.0	798	4,078	5.1
CORRIENTE	769	3,960	5.1	-	-	.0	769	3,960	5.1
MOVIL	5	18	3.6	-	-	.0	5	18	3.6
EVENTUAL	5	11	2.2	-	-	.0	5	11	2.2
TUGURIO	15	85	4.7	-	-	.0	19	89	4.7
COLECTIVA	2	24	12.0	-	-	.0	2	24	12.0
DUACARI									
TOTAL	580	2,699	4.7	-	-	.0	580	2,699	4.7
INDIVIDUAL	580	2,699	4.7	-	-	.0	580	2,699	4.7
CORRIENTE	564	2,619	4.6	-	-	.0	564	2,619	4.6
MOVIL	-	-	.0	-	-	.0	-	-	.0
EVENTUAL	2	8	4.0	-	-	.0	2	8	4.0
TUGURIO	14	72	5.1	-	-	.0	14	72	5.1
COLECTIVA	-	-	.0	-	-	.0	-	-	.0

2

POR : ZONA Y OCUPACION DE LA VIVIENDA
SEGUN : PROVINCIA, CANTON Y DISTRITO

PROVINCIA, CANTON Y DISTRITO	TOTAL			URBANO			RURAL		
	TOTAL	COLECTIVAS	DESOCUP.	TOTAL	COLECTIVAS	DESOCUP.	TOTAL	COLECTIVAS	DESOCUP.
COSTA RICA	544,079	500,788	43,291	251,211	237,503	13,708	292,868	263,285	29,583
SAN JOSE	204,745	152,284	12,461	149,648	141,801	7,847	55,097	50,483	4,614
CANTON CENTRAL	58,319	55,125	3,194	58,319	55,125	3,194	-	-	-
EL CARMEN	1,878	1,721	157	1,878	1,721	157	-	-	-
MERCED	3,993	3,724	269	3,993	3,724	269	-	-	-
HOSPITAL	6,134	6,387	347	6,134	6,387	347	-	-	-
CATEDRAL	6,471	6,045	426	6,471	6,045	426	-	-	-
ZAPOTE	4,554	4,357	197	4,554	4,357	197	-	-	-
SAN FCO DE DOS RIOS	3,886	3,557	329	3,886	3,557	329	-	-	-
URUCA	2,013	1,885	128	2,013	1,885	128	-	-	-
MATA REDONIA	2,418	2,210	208	2,418	2,210	208	-	-	-
PAVAS	6,980	6,447	533	6,980	6,447	533	-	-	-
HATILLO	11,375	11,071	304	11,375	11,071	304	-	-	-
SAN SEBASTIAN	8,017	7,721	296	8,017	7,721	296	-	-	-
ESCAZU	7,462	6,936	526	4,154	3,906	248	3,308	3,030	278
ESCAZU	2,312	2,228	84	2,187	2,109	78	125	119	6
SAN ANTONIO	2,702	2,468	234	504	470	34	2,198	1,998	200
SAN RAFAEL	2,448	2,240	208	1,463	1,327	136	985	913	72
DESAMPARADOS	24,261	23,035	1,226	18,319	17,406	913	5,942	5,629	313
DESAMPARADOS	9,909	9,387	522	9,909	9,387	522	-	-	-
SAN MIGUEL	2,628	2,507	121	-	-	-	2,628	2,507	121
SAN JUAN DE DIOS	2,092	2,034	58	995	971	24	1,097	1,063	34
SAN RAFAEL	1,572	1,528	44	1,530	1,487	43	42	41	1
SAN ANTONIO	1,800	1,715	85	1,748	1,665	83	52	50	2
FRALLES	546	452	94	-	-	-	546	492	54
PATARRA	783	740	43	-	-	-	783	740	43
SAN CRISTOBAL	443	405	38	-	-	-	443	405	38
POSARIO	320	301	19	-	-	-	320	301	19
TAJAS	1,587	1,481	106	1,556	1,451	105	31	30	1
SAN RAFAEL ABAJO	2,581	2,445	136	2,581	2,445	136	-	-	-
PURISCAL	5,117	4,797	320	755	731	24	4,362	4,066	296
SANTIAGO	1,793	1,717	76	755	731	24	1,038	986	52
PERCEDES SLR	602	727	125	-	-	-	602	727	125
BARBACOAS	501	481	20	-	-	-	501	481	20
GRIFO ALTO	200	182	18	-	-	-	200	182	18
SAN RAFAEL	331	309	22	-	-	-	331	309	22
CANCELARITA	288	271	17	-	-	-	288	271	17
DESAMPARADITOS	102	96	6	-	-	-	102	96	6
SAN ANTONIO	405	391	14	-	-	-	405	391	14
CHIRIS	695	623	72	-	-	-	695	623	72
TARFAZU	2,010	1,755	255	225	215	10	1,785	1,520	265
SAN MARCOS	1,220	1,085	135	225	215	10	995	870	125
SAN LORENZO	571	470	101	-	-	-	571	470	101
SAN CARLOS	219	180	39	-	-	-	219	180	39
ASERRI	6,461	6,099	362	1,084	1,029	45	5,377	5,069	307
ASERRI	4,466	4,279	187	1,084	1,029	45	3,382	3,240	142
TARBACA	192	166	26	-	-	-	192	166	26
VUELTA DE JORCO	726	692	34	-	-	-	726	692	34
SAN GABRIEL	639	587	52	-	-	-	639	587	52
LEGUA	268	238	30	-	-	-	268	238	30
MONTERRAY	150	137	13	-	-	-	150	137	13
MORA	2,832	2,561	271	646	592	54	2,186	1,969	217
COLON	1,669	1,508	161	646	592	54	1,023	916	107
GUAYAC	338	324	14	-	-	-	338	324	14
TABARCIA	605	536	69	-	-	-	605	536	69
PIEDRAS NEGRAS	53	44	9	-	-	-	53	44	9
PICAGRES	167	149	18	-	-	-	167	149	18
GOICOECHEA	18,875	17,886	989	18,037	17,134	903	838	752	86
GUADALUPE	6,276	6,003	273	6,276	6,003	273	-	-	-
SAN FRANCISCO	792	751	41	792	751	41	-	-	-
CALLE BLANCOS	4,062	3,739	323	4,062	3,739	323	-	-	-
MATA DE PLATANO	1,673	1,574	99	1,291	1,241	50	382	333	49
IPIS	5,741	5,524	217	5,616	5,400	216	125	124	1
RANCHO REDONDO	331	295	36	-	-	-	331	295	36
SANTA ANA	4,508	4,083	425	1,207	1,138	69	3,301	2,945	356
SANTA ANA	1,450	1,332	118	1,207	1,138	69	243	194	49
SALITRAL	470	409	61	-	-	-	470	409	61
POZOS	727	669	58	-	-	-	727	669	58
LUCA	779	712	67	-	-	-	779	712	67
PIEDADES	850	763	87	-	-	-	850	763	87
BRASIL	232	198	34	-	-	-	232	198	34
ALAJUELITA	6,778	6,589	189	4,752	4,620	132	2,026	1,969	57
ALAJUELITA	1,862	1,759	103	1,862	1,759	103	-	-	-
SAN JOSECITO	1,054	1,027	27	-	-	-	1,054	1,027	27
SAN ANTONIO	298	285	13	-	-	-	298	285	13
CONCEPCION	2,585	2,518	67	2,352	2,293	59	233	225	8
SAN FELIPE	575	540	35	538	528	10	441	432	9
VAZQUEZ DE CORONADO	5,337	5,055	282	3,194	3,057	137	2,143	1,998	145
SAN ISIDRO	2,003	1,924	79	1,836	1,775	61	167	149	18
SAN RAFAEL	1,291	1,189	102	-	-	-	1,291	1,189	102
JESUS	685	640	45	-	-	-	685	640	45
PATILLO	1,358	1,282	76	1,358	1,282	76	-	-	-
ACOSTA	3,028	2,781	247	121	113	8	2,907	2,668	239
SAN IGNACIO	1,012	940	72	121	113	8	891	827	64
GUATIL	471	429	42	-	-	-	471	429	42
PALMICHAL	538	500	38	-	-	-	538	500	38
CANGREJAL	394	364	30	-	-	-	394	364	30
SABANILLAS	613	548	65	-	-	-	613	548	65
TIBAS	12,672	12,247	425	12,672	12,247	425	-	-	-

TOTAL DE VIVIENDAS INDIVIDUALES Y COLECTIVAS

2 POR : ZONA Y OCUPACION DE LA VIVIENDA

SEGUN : PROVINCIA, CANTON Y DISTRITO

PROVINCIA, CANTON Y DISTRITO	TOTAL			URBANO			RURAL		
	TOTAL	OCUPADAS	DESOCUP.	TOTAL	OCUPADAS	DESOCUP.	TOTAL	OCUPADAS	DESOCUP.
SAN JUAN	5,128	4,926	202	5,128	4,926	202	-	-	-
CINCO ESQUINAS	5,658	5,492	166	5,658	5,492	166	-	-	-
INSELMO LLORENTE	1,886	1,829	57	1,886	1,829	57	-	-	-
MCRAVIA	7,692	7,245	447	5,848	5,523	325	1,844	1,722	122
SAN VICENTE	5,848	5,523	325	5,848	5,523	325	-	-	-
SAN JERONIMO	623	570	53	-	-	-	623	570	53
TRINIAD	1,221	1,152	69	-	-	-	1,221	1,152	69
MONTES DE OCA	10,305	9,519	786	9,953	9,183	770	352	336	16
SAN PEDRO	6,629	6,049	580	6,629	6,049	580	-	-	-
SABANILLA	1,656	1,567	89	1,656	1,567	89	-	-	-
MERCEDES	1,267	1,164	103	1,267	1,164	103	-	-	-
SAN RAFAEL	753	719	34	401	383	18	352	336	16
TURRUBARES	968	902	66	75	73	2	893	829	64
SAN PABLO	191	172	19	75	73	2	116	99	17
SAN PEDRO	146	138	8	-	-	-	146	138	8
SAN JUAN DE MATA	537	503	34	-	-	-	537	503	34
SAN LUIS	94	89	5	-	-	-	94	89	5
DOTA	1,199	1,009	190	212	193	19	987	816	171
SANTA MARIA	796	706	90	212	192	19	584	513	71
JARDIN	78	68	10	-	-	-	78	68	10
COPEY	325	235	90	-	-	-	325	235	90
CURRIDABAT	7,347	6,913	434	6,535	6,139	396	812	774	38
CURRIAEAT	4,666	4,442	224	4,666	4,442	224	-	-	-
GRANADILLA	1,060	987	73	296	258	38	764	729	35
SANCHEZ	320	284	36	272	239	33	48	45	3
TIRRASES	1,281	1,200	81	1,281	1,200	81	-	-	-
PEREZ ZELICHA	17,756	16,167	1,589	3,352	3,191	161	14,404	12,976	1,428
SAN ISIDRO DE EL GENERAL	6,403	5,920	483	3,352	3,191	161	3,051	2,729	322
GENERAL	755	704	51	-	-	-	755	704	51
IANIEL FLORES	2,785	2,575	210	-	-	-	2,785	2,575	210
FIWAS	1,045	905	140	-	-	-	1,045	905	140
SAN PEDRO	1,183	1,091	92	-	-	-	1,183	1,091	92
PLATANARES	1,174	1,057	117	-	-	-	1,174	1,057	117
PEJIBAYE	1,579	1,476	103	-	-	-	1,579	1,476	103
CAJON	634	610	24	-	-	-	634	610	24
EARU	598	520	78	-	-	-	598	520	78
RIO NUEVO	615	531	84	-	-	-	615	531	84
PARAMO	679	578	101	-	-	-	679	578	101
LECH CORTEZ	1,616	1,600	16	188	176	12	1,428	1,424	4
SAN PABLO	597	521	76	188	176	12	409	345	64
SAN ANDRES	306	286	20	-	-	-	306	286	20
LLANO BONITO	337	285	52	-	-	-	337	285	52
SAN ISIDRO	286	237	49	-	-	-	286	237	49
SANTA CRUZ	292	271	21	-	-	-	292	271	21
ALAJUELA	94,423	86,294	8,129	24,615	23,637	978	69,808	62,657	7,151
CANTON CENTRAL	28,813	26,852	1,961	10,164	9,798	366	18,649	17,054	1,595
ALAJUELA	8,437	8,084	353	7,241	6,950	291	1,196	1,134	62
SAN JOSE	3,954	3,755	199	414	383	31	3,540	3,372	168
CARRIZAL	694	607	87	-	-	-	694	607	87
SAN ANTONIO	2,537	2,417	120	584	552	32	1,953	1,865	88
GUACIMA	1,245	1,154	91	-	-	-	1,245	1,154	91
SAN ISIDRO	2,294	2,059	235	-	-	-	2,294	2,059	235
SABANILLA	1,107	937	170	-	-	-	1,107	937	170
SAN RAFAEL	1,262	1,251	11	-	-	-	1,262	1,251	11
RIO SEGUNDO	1,826	1,783	43	692	681	11	1,134	1,102	32
DESAMPARADOS	1,759	1,705	54	853	832	21	906	873	33
TURRUCARES	890	741	149	-	-	-	890	741	149
TAMBO	1,180	1,069	111	-	-	-	1,180	1,069	111
GARITA	1,079	897	182	-	-	-	1,079	897	182
SARAPIQUI	448	353	95	-	-	-	448	353	95
SAN RAMON	8,994	8,287	707	2,956	2,820	136	6,038	5,467	571
SAN RAMON	2,317	2,203	114	2,317	2,203	114	-	-	-
SANTIAGO	436	377	59	-	-	-	436	377	59
SAN JUAN	1,279	1,211	68	639	617	22	640	594	46
PIEDRAES NORTE	510	474	36	-	-	-	510	474	36
PIEDRAES SUR	482	438	44	-	-	-	482	438	44
SAN RAFAEL	1,030	951	79	-	-	-	1,030	951	79
SAN ISIDRO	289	248	41	-	-	-	289	248	41
ANGELES	799	699	100	-	-	-	799	699	100
ALFARIC	448	419	29	-	-	-	448	419	29
VALIO	242	222	20	-	-	-	242	222	20
CONCEPCION	235	221	14	-	-	-	235	221	14
ZAPOTAL	104	94	10	-	-	-	104	94	10
PERAS BLANCAS	823	730	93	-	-	-	823	730	93
GRECIA	8,325	7,815	510	2,000	1,943	57	6,325	5,872	453
GRECIA	2,562	2,491	71	2,000	1,943	57	562	548	14
SAN ISIDRO	582	558	24	-	-	-	582	558	24
SAN JOSE	695	660	35	-	-	-	695	660	35
SAN ROQUE	1,169	1,093	76	-	-	-	1,169	1,093	76
TACARES	853	801	52	-	-	-	853	801	52
RIO CUARTO	805	658	147	-	-	-	805	658	147
FUENTE DE FIEIRA	910	862	48	-	-	-	910	862	48
BOLIVAR	749	692	57	-	-	-	749	692	57
SAN MATEO	953	829	124	212	197	15	741	632	109
SAN MATEO	534	451	83	212	197	15	322	254	68
IESPANTE	149	136	13	-	-	-	149	136	13
JESUS MARIA	270	242	28	-	-	-	270	242	28
ATENAS	3,530	3,127	403	687	642	45	2,843	2,485	358
ATENAS	1,053	971	82	687	642	45	366	329	37
JESUS	657	569	88	-	-	-	657	569	88
MERCEDES	383	326	57	-	-	-	383	326	57

TOTAL DE VIVIENDAS INDIVIDUALES Y COLECTIVAS

2 POR : ZONA Y COLOCACION DE LA VIVIENDA
SEGUN : PROVINCIA, CANTON Y DISTRITO

PROVINCIA, CANTON Y DISTRITO	TOTAL			URBANO			RURAL		
	TOTAL	COLOCADAS	DESCCUP.	TOTAL	COLOCADAS	DESCCUP.	TOTAL	COLOCADAS	DESCCUP.
SAN ISIDRO	413	354	59	-	-	-	413	354	59
CONCEPCION	464	398	66	-	-	-	464	398	66
SAN JOSE	349	311	38	-	-	-	349	311	38
SANTA EULALIA	211	198	13	-	-	-	211	198	13
NARANJO	5,335	4,744	591	1,509	1,455	54	3,826	3,289	537
NARANJO	2,558	2,344	214	1,509	1,455	54	1,049	889	160
SAN MIGUEL	400	308	92	-	-	-	400	308	92
SAN JOSE	518	457	61	-	-	-	518	457	61
CIRRI SUR	550	481	69	-	-	-	550	481	69
SAN JERONIMO	315	269	46	-	-	-	315	269	46
SAN JUAN	607	539	68	-	-	-	607	539	68
ROSARIO	387	346	41	-	-	-	387	346	41
PALMARES	3,827	3,551	276	907	880	27	2,920	2,671	249
PALMARES	794	772	22	794	772	22	-	-	-
ZARAGOZA	870	828	42	-	-	-	870	828	42
BUENOS AIRES	669	615	54	-	-	-	669	615	54
SANTIAGO	436	361	75	-	-	-	436	361	75
CANDELARIA	190	150	-	-	-	-	190	150	-
ESQUIPULAS	376	349	27	-	-	-	376	349	27
GRANJA	492	436	56	113	108	5	379	328	51
POAS	3,083	2,841	242	686	668	18	2,397	2,173	224
SAN PEDRO	1,135	1,073	62	686	668	18	449	405	44
SAN JUAN	350	309	41	-	-	-	350	309	41
SAN RAFAEL	582	528	54	-	-	-	582	528	54
CARRILLOS	787	743	44	-	-	-	787	743	44
SABANA REDONDA	225	188	41	-	-	-	225	188	41
OROTINA	2,460	2,182	278	936	888	48	1,524	1,294	230
CROTINA	1,520	1,393	127	936	888	48	584	505	79
MASTATE	239	206	33	-	-	-	239	206	33
MACIENSA VIEJA	188	153	35	-	-	-	188	153	35
COYOLAR	277	227	50	-	-	-	277	227	50
CEIBA	236	203	33	-	-	-	236	203	33
SAN CARLOS	16,675	14,773	1,902	2,894	2,767	127	13,781	12,006	1,775
CUESAIA	4,662	4,467	195	2,894	2,767	127	1,768	1,720	48
FLORENCIA	1,729	1,499	230	-	-	-	1,729	1,499	230
BUENAVISTA	77	63	14	-	-	-	77	63	14
AGUAS ZARCAS	1,285	1,165	120	-	-	-	1,285	1,165	120
VENECIA	560	515	45	-	-	-	560	515	45
PITAL	1,395	1,261	134	-	-	-	1,395	1,261	134
FORTUNA	887	816	71	-	-	-	887	816	71
TIGRA	578	513	65	-	-	-	578	513	65
FALPENA	666	567	99	-	-	-	666	567	99
VENADO	440	347	93	-	-	-	440	347	93
CUTRIS	1,422	1,243	179	-	-	-	1,422	1,243	179
MCINTERREY	585	497	88	-	-	-	585	497	88
FECCSCL	1,789	1,500	289	-	-	-	1,789	1,500	289
ALFARO RUIZ	1,538	1,428	110	425	416	9	1,113	1,012	101
ZARCERO	567	548	19	425	416	9	142	132	10
LAGUNA	203	186	17	-	-	-	203	186	17
TAPEZCO	263	247	16	-	-	-	263	247	16
GUADALUPE	110	87	23	-	-	-	110	87	23
PALMIRA	161	140	21	-	-	-	161	140	21
ZAPOTE	134	120	14	-	-	-	134	120	14
VALVERIE VEGA	2,355	2,147	212	446	438	8	1,909	1,709	200
SARCHI NORTE	909	867	42	446	438	8	463	429	34
SARCHI SUR	601	568	33	-	-	-	601	568	33
TORO AMARILLO	106	56	50	-	-	-	106	56	50
SAN FELIX	411	357	54	-	-	-	411	357	54
RODRIGUEZ	332	299	33	-	-	-	332	299	33
UPALA	4,887	4,399	488	300	283	17	4,587	4,116	471
UPALA	1,351	1,227	124	300	283	17	1,051	944	107
AGUAS CLARAS	642	770	72	-	-	-	642	770	72
SAN JOSE	796	757	39	-	-	-	796	757	39
BIJAGUA	595	520	75	-	-	-	595	520	75
DELICIAS	468	398	70	-	-	-	468	398	70
LOS RIOS	354	288	66	-	-	-	354	288	66
YOLILLAL	481	429	52	-	-	-	481	429	52
LOS CHILES	2,187	2,034	153	328	304	24	1,859	1,730	129
LOS CHILES	987	919	68	328	304	24	659	615	44
CARO NEGRO	211	208	3	-	-	-	211	208	3
AMPARO	493	439	54	-	-	-	493	439	54
SAN JORGE	496	468	28	-	-	-	496	468	28
GUATUSO	1,457	1,285	172	145	136	9	1,312	1,147	165
SAN RAFAEL	779	691	88	145	136	9	634	553	81
BUENAVISTA	426	399	27	-	-	-	426	399	27
COTE	252	195	57	-	-	-	252	195	57
CARTAGO	56,127	52,445	3,682	18,572	18,317	255	37,555	34,128	3,427
CANTON CENTRAL	17,689	16,858	831	7,275	7,034	241	10,414	9,824	590
PARTE ORIENTAL	3,122	3,015	107	3,122	3,015	107	-	-	-
PARTE OCCIDENTAL	2,156	2,068	88	2,156	2,068	88	-	-	-
CERREJON	2,266	2,202	64	1,557	1,551	6	709	651	58
SAN NICOLAS	2,966	2,833	133	-	-	-	2,966	2,833	133
SAN FRANCISCO	1,810	1,687	123	-	-	-	1,810	1,687	123
GUADALUPE	1,524	1,465	59	-	-	-	1,524	1,465	59
CERRILLON	1,274	1,154	120	-	-	-	1,274	1,154	120
TIERRA BLANCA	602	562	40	-	-	-	602	562	40
VALDE NOMBRE	983	918	65	-	-	-	983	918	65
LLANO GRANDE	431	406	25	-	-	-	431	406	25
QUEBRADILLA	453	408	45	-	-	-	453	408	45
PARAISO	5,743	5,357	386	2,317	2,244	73	3,426	3,113	313
PARAISO	3,179	2,994	185	2,317	2,244	73	862	750	112

TOTAL DE VIVIENDAS INDIVIDUALES Y COLECTIVAS

2 POR : ZONA Y OCUPACION DE LA VIVIENDA
SEGUN : PROVINCIA, CANTON Y DISTRITO

PROVINCIA, CANTON Y DISTRITO	TOTAL			URBANO			RURAL		
	TOTAL	OCCUPADAS	DESOCUP.	TOTAL	OCCUPADAS	DESOCUP.	TOTAL	OCCUPADAS	DESOCUP.
SANTIAGO	668	616	52	-	-	-	668	616	52
CFCSI	1,120	1,027	93	-	-	-	1,120	1,027	93
CACHI	776	720	56	-	-	-	776	720	56
LA UNICN	8,487	8,058	429	1,829	1,776	53	6,658	6,282	376
TRES RIOS	1,829	1,776	53	1,829	1,776	53	-	-	-
SAN ILIGO	1,372	1,267	105	-	-	-	1,372	1,267	105
SAN JUAN	395	370	25	-	-	-	395	370	25
SAN RAFAEL	1,011	965	46	-	-	-	1,011	965	46
CONCEPCION	1,311	1,265	46	-	-	-	1,311	1,265	46
TULCE NOMBRE	716	694	22	-	-	-	716	694	22
SAN RAMON	526	478	48	-	-	-	526	478	48
RIO AZUL	1,327	1,243	84	-	-	-	1,327	1,243	84
JIMENEZ	2,440	2,248	192	445	426	19	1,995	1,822	173
JUAN VIRAS	1,129	1,067	62	445	426	19	684	641	43
TUCURRIQUE	678	612	66	-	-	-	678	612	66
PEJIBAYE	633	589	44	-	-	-	633	589	44
TURRIALBA	11,623	10,568	1,055	3,304	3,192	112	8,319	7,376	943
TURRIALBA	5,540	5,262	278	3,304	3,192	112	2,236	2,070	166
LA SUIZA	1,386	1,233	153	-	-	-	1,386	1,233	153
PERALTA	430	365	65	-	-	-	430	365	65
SANTA CRUZ	625	537	88	-	-	-	625	537	88
SANTA TERESITA	908	794	114	-	-	-	908	794	114
PAVONES	654	585	69	-	-	-	654	585	69
TUIS	509	434	75	-	-	-	509	434	75
TAYUTIC	732	599	133	-	-	-	732	599	133
SANTA ROSA	849	779	70	-	-	-	849	779	70
ALVARADO	1,576	1,467	109	131	122	9	1,445	1,345	100
PACAYAS	707	656	51	131	122	9	576	534	42
CERVANTES	582	548	34	-	-	-	582	548	34
CAPELLADES	287	263	24	-	-	-	287	263	24
OREAPUNO	4,556	4,322	234	2,104	2,022	82	2,452	2,300	152
SAN RAFAEL	2,909	2,782	127	2,104	2,022	82	805	760	45
CCT	172	166	6	-	-	-	172	166	6
PCTREO CERRADO	197	166	31	-	-	-	197	166	31
CIPRESES	301	294	7	-	-	-	301	294	7
SANTA ROSA	377	348	29	-	-	-	377	348	29
EL GLARCO	4,002	3,717	285	1,567	1,501	66	2,435	2,216	219
TEJAR	2,203	2,116	87	1,567	1,501	66	636	615	21
SAN ISIDRO	1,191	1,052	139	-	-	-	1,191	1,052	139
TCBOSI	501	464	37	-	-	-	501	464	37
FATIC DE ACUA	106	95	11	-	-	-	106	95	11
HEREDIA	43,358	40,671	2,687	17,960	17,351	609	25,398	23,320	2,078
CANTON CENTRAL	12,112	11,598	514	9,322	9,010	312	2,790	2,588	202
HEREDIA	4,903	4,753	150	4,503	4,353	150	-	-	-
MERCEDES	2,654	2,573	81	1,381	1,337	44	1,273	1,236	37
SAN FRANCISCO	2,875	2,761	114	2,619	2,512	107	256	249	7
ULLOA	1,528	1,404	124	419	408	11	1,109	996	113
VARABLANCA	152	107	45	-	-	-	152	107	45
BAREA	4,103	3,792	311	848	825	23	3,255	2,967	288
BARBA	848	825	23	848	825	23	-	-	-
SAN PEDRO	979	951	28	-	-	-	979	951	28
SAN PABLO	604	550	54	-	-	-	604	550	54
SAN ROQUE	428	354	74	-	-	-	428	354	74
SANTA LUCIA	565	527	38	-	-	-	565	527	38
SAN JOSE DE LA MONTANA	679	545	134	-	-	-	679	545	134
SANTO DOMINGO	5,265	5,053	212	1,766	1,703	63	3,499	3,350	149
SANTO DOMINGO	1,202	1,155	47	1,202	1,155	47	-	-	-
SAN VICENTE	695	671	24	566	548	18	129	123	6
SAN MIGUEL	719	681	38	-	-	-	719	681	38
PARACITO	222	211	11	-	-	-	222	211	11
SANTO TOMAS	694	670	24	-	-	-	694	670	24
SANTA ROSA	877	853	24	-	-	-	877	853	24
TURES	350	334	16	-	-	-	350	334	16
FARA	405	378	27	-	-	-	405	378	27
SANTA BARBARA	3,549	3,318	231	714	691	23	2,835	2,627	208
SANTA BARBARA	802	775	27	714	691	23	88	84	4
SAN PEDRO	389	373	16	-	-	-	389	373	16
SAN JUAN	747	727	20	-	-	-	747	727	20
JESUS	777	701	76	-	-	-	777	701	76
SANTO DOMINGO	409	344	65	-	-	-	409	344	65
PURARA	425	398	27	-	-	-	425	398	27
SAN RAFAEL	4,555	4,439	116	1,575	1,521	54	3,376	3,118	258
SAN RAFAEL	1,579	1,521	58	1,579	1,521	58	-	-	-
SAN JOSE CITO	1,390	1,370	20	-	-	-	1,390	1,370	20
SANTIAGO	627	576	51	-	-	-	627	576	51
ANGELES	551	500	51	-	-	-	551	500	51
CONCEPCION	408	372	36	-	-	-	408	372	36
SAN ISIDRO	1,894	1,732	162	355	345	10	1,539	1,387	152
SAN ISIDRO	1,228	1,159	69	355	345	10	873	814	59
SAN JOSE	445	391	54	-	-	-	445	391	54
CONCEPCION	217	182	35	-	-	-	217	182	35
BELEN	2,404	2,277	127	914	879	35	1,490	1,398	92
SAN ANTONIO	1,168	1,126	42	914	879	35	254	247	7
LA RIBEIRA	752	729	23	-	-	-	752	729	23
ASUNCION	484	422	62	-	-	-	484	422	62
FLORES	1,878	1,815	63	710	688	22	1,168	1,127	41
SAN JOAQUIN	809	782	27	710	688	22	95	92	3
FARRANTES	396	376	20	-	-	-	396	376	20
LLORENTE	673	656	17	-	-	-	673	656	17

TOTAL DE VIVIENDAS INDIVIDUALES Y COLECTIVAS

2 POR : ZONA Y OCUPACION DE LA VIVIENDA
SEGUN : PROVINCIA, CANTON Y DISTRITO

PROVINCIA, CANTON Y DISTRITO	TOTAL			URBANO			RURAL		
	TOTAL	COLECTIVAS	INDIVIDUALES	TOTAL	COLECTIVAS	INDIVIDUALES	TOTAL	COLECTIVAS	INDIVIDUALES
SAN PABLO	2,461	2,384	77	1,604	1,560	44	857	824	33
SAN PABLO	2,461	2,384	77	1,604	1,560	44	857	824	33
SARAPIQUI	4,733	4,063	670	146	129	17	4,587	3,934	653
PUERTO VIEJO	901	780	121	146	129	17	755	651	104
LA VIRGEN	1,105	890	215	-	-	-	1,105	890	215
PERCUELAS	2,727	2,252	234	-	-	-	2,727	2,393	234
GUANACASTE	42,327	37,689	4,638	11,769	10,773	996	30,558	26,916	3,642
LIBERIA	6,164	5,340	824	3,000	2,543	457	3,164	2,797	367
LIBERIA	5,077	4,370	707	3,000	2,543	457	2,077	1,827	250
CARAS ILLCES	426	354	42	-	-	-	426	394	42
MAYORGA	181	153	28	-	-	-	181	153	28
MACASCOLO	249	233	16	-	-	-	249	233	16
CURUBANDE	221	190	31	-	-	-	221	190	31
NICCYA	7,755	7,000	719	2,176	2,002	174	5,623	5,078	545
NICOYA	4,645	4,237	408	2,176	2,002	174	2,469	2,235	234
MANSION	950	853	97	-	-	-	950	853	97
SAN ANTONIO	1,339	1,245	94	-	-	-	1,339	1,245	94
CUERPOA HONIA	405	385	24	-	-	-	405	385	24
SAMARA	456	360	96	-	-	-	456	360	96
SANTA CRUZ	6,911	6,130	781	1,412	1,339	73	5,499	4,791	708
SANTA CRUZ	2,887	2,623	264	1,412	1,339	73	1,475	1,284	191
ECLSON	267	251	16	-	-	-	267	251	16
VEINTISIETE DE ABRIL	1,509	1,318	191	-	-	-	1,509	1,318	191
TEMPATE	860	669	191	-	-	-	860	669	191
CARTAGENA	392	364	28	-	-	-	392	364	28
CUAJINICUIL	444	396	48	-	-	-	444	396	48
IIRIA	552	509	43	-	-	-	552	509	43
BAGACES	2,180	2,024	156	504	476	28	1,676	1,548	128
BAGACES	1,336	1,186	150	504	476	28	832	710	122
FORTUNA	458	496	2	-	-	-	458	496	2
MOGOTE	346	342	4	-	-	-	346	342	4
CARRILLO	4,263	3,514	749	750	709	41	3,513	2,805	708
FILADELFIA	1,146	1,029	117	750	709	41	396	320	76
PALMIRA	531	460	71	-	-	-	531	460	71
SARDINAL	1,604	1,181	423	-	-	-	1,604	1,181	423
ELEN	982	844	138	-	-	-	982	844	138
CARAS	3,646	3,413	233	1,598	1,515	75	1,648	1,494	154
CARAS	3,646	3,413	233	1,598	1,515	75	1,648	1,494	154
ABANGARES	2,772	2,498	274	228	212	16	2,544	2,286	258
JUNTAS	1,473	1,359	114	228	212	16	1,245	1,147	98
SIERRA	356	306	50	-	-	-	356	306	50
SAN JUAN	364	306	58	-	-	-	364	306	58
COLORADO	579	527	52	-	-	-	579	527	52
TILARAN	3,370	3,020	350	879	826	53	2,491	2,194	297
TILARAN	1,287	1,279	108	879	826	53	508	453	55
QUEBRADA GRANDE	443	394	49	-	-	-	443	394	49
TROMADORA	327	293	34	-	-	-	327	293	34
SANTA ROSA	320	251	69	-	-	-	320	251	69
LIBANC	210	184	26	-	-	-	210	184	26
TIERRAS MORENAS	288	255	33	-	-	-	288	255	33
ARENAL	395	364	31	-	-	-	395	364	31
NANIAYURE	2,058	1,823	235	201	186	15	1,857	1,637	220
CARMONA	270	346	24	201	186	15	169	160	9
SANTA RITA	283	266	17	-	-	-	283	266	17
ZAPOTAL	334	288	46	-	-	-	334	288	46
SAN PABLO	285	244	41	-	-	-	285	244	41
PERVENIR	278	255	23	-	-	-	278	255	23
BEJUCC	508	424	84	-	-	-	508	424	84
LA CRUZ	1,995	1,786	209	417	372	45	1,578	1,414	164
LA CRUZ	1,022	928	94	417	372	45	605	556	49
SANTA CECILIA	532	480	52	-	-	-	532	480	52
LA GARITA	233	216	17	-	-	-	233	216	17
SANTA ELENA	208	162	46	-	-	-	208	162	46
HOJANCHA	1,169	1,061	108	204	189	15	965	872	93
HOJANCHA	1,169	1,061	108	204	189	15	965	872	93
PUNTARENAS	62,454	54,568	7,886	15,473	13,765	1,708	46,981	40,803	6,178
CANTON CENTRAL	18,109	15,950	2,159	7,428	6,496	932	10,681	9,454	1,227
PUNTARENAS	7,667	6,710	957	7,428	6,496	932	235	214	21
PITAHAYA	771	715	56	-	-	-	771	715	56
CHOMES	628	535	93	-	-	-	628	535	93
LEPANTO	1,869	1,683	186	-	-	-	1,869	1,683	186
PAQUERA	1,065	926	139	-	-	-	1,065	926	139
MANZANILLO	602	518	84	-	-	-	602	518	84
GUACIMAL	258	240	18	-	-	-	258	240	18
BARRANCA	4,087	3,591	496	-	-	-	4,087	3,591	496
PENTE VERDE	341	304	37	-	-	-	341	304	37
CCBANO	821	728	93	-	-	-	821	728	93
ESPARZA	3,748	3,301	447	1,699	1,609	90	2,049	1,692	357
ESPIRITU SANTO	2,314	2,151	163	1,699	1,609	90	615	542	73
SAN JUAN GRANDE	507	425	82	-	-	-	507	425	82
MACACCNA	483	425	58	-	-	-	483	425	58
SAN RAFAEL	239	217	22	-	-	-	239	217	22
SAN JERONIMO	205	171	34	-	-	-	205	171	34
BUENOS AIRES	5,546	5,103	443	326	306	20	5,220	4,797	423
BUENOS AIRES	1,783	1,598	185	326	306	20	1,457	1,292	165
VOLCAN	796	681	115	-	-	-	796	681	115

TOTAL DE VIVIENDAS INDIVIDUALES Y COLECTIVAS

2 POR : ZONA Y OCUPACION DE LA VIVIENDA
SEGUN : PROVINCIA, CANTON Y DISTRITO

PROVINCIA, CANTON Y DISTRITO	TOTAL			URBANO			RURAL		
	TOTAL	Ocupadas	DESOCUP.	TOTAL	Ocupadas	DESOCUP.	TOTAL	Ocupadas	DESOCUP.
PCTREC GRANDE	1,778	1,703	75	-	-	-	1,778	1,703	75
ECRUCA	554	522	32	-	-	-	554	522	32
FILAS	300	281	19	-	-	-	300	281	19
COLINAS	335	318	17	-	-	-	335	318	17
MONTES DE ORO	1,766	1,625	141	514	481	33	1,252	1,144	108
PIRAMAR	1,047	551	96	514	481	33	533	470	63
UNION	285	261	24	-	-	-	285	261	24
SAN ISIDRO	434	413	21	-	-	-	434	413	21
OSA	5,821	5,306	515	691	610	81	5,130	4,696	434
CORTES	1,714	1,523	191	691	610	81	1,023	913	110
PALMAR	3,194	2,979	215	-	-	-	3,194	2,979	215
SIERPE	913	804	109	-	-	-	913	804	109
AGUIRRE	2,121	2,029	92	1,054	982	72	2,067	1,947	120
CUEPOS	2,180	1,991	189	1,054	982	72	1,126	1,009	117
SAVEGRE	502	468	34	-	-	-	502	468	34
NARANJITO	439	370	69	-	-	-	439	370	69
GOLFITO	7,005	6,056	949	1,525	1,343	182	5,480	4,713	767
GOLFITO	3,498	3,108	390	1,525	1,343	182	1,973	1,765	208
JIMENEZ	1,082	978	104	-	-	-	1,082	978	104
GUAYCAMA	2,425	1,970	455	-	-	-	2,425	1,970	455
COTACACHI	7,045	5,940	1,105	447	412	35	6,598	5,528	1,070
SAN VITO	2,859	2,410	449	447	412	35	2,412	1,998	414
SABALITO	2,078	1,729	349	-	-	-	2,078	1,729	349
AGUA BUENA	1,434	1,210	224	-	-	-	1,434	1,210	224
LIMACITO	674	551	123	-	-	-	674	551	123
PARRITA	2,395	1,987	408	451	428	23	1,944	1,559	385
PARRITA	2,395	1,987	408	451	428	23	1,944	1,559	385
CORREDORES	6,834	5,808	1,026	1,167	1,016	151	5,667	4,792	875
CORREDORES	3,626	3,053	573	1,167	1,016	151	2,461	1,777	684
LA CUESTA	2,038	1,864	174	-	-	-	2,038	1,864	174
CANOA	1,168	1,041	127	-	-	-	1,168	1,041	127
GARABITO	1,064	663	401	171	82	89	893	581	312
JACC	1,064	663	401	171	82	89	893	581	312
LIMON	40,645	36,637	4,008	12,774	11,859	915	27,871	24,778	3,093
CENTRAL	13,364	12,179	1,185	8,776	8,150	626	4,588	4,029	559
LIMON	12,364	12,179	1,185	8,776	8,150	626	4,588	4,029	559
POCOCI	10,251	9,367	884	1,588	1,504	84	8,663	7,863	800
GUAPILES	2,589	2,420	169	1,588	1,504	84	1,001	916	85
JIMENEZ	696	609	87	-	-	-	696	609	87
FITA	2,745	2,451	294	-	-	-	2,745	2,451	294
PCKANA	1,349	1,228	121	-	-	-	1,349	1,228	121
CARIARI	2,652	2,432	220	-	-	-	2,652	2,432	220
COLORADO	216	187	29	-	-	-	216	187	29
SICLIRRES	6,832	6,154	678	1,731	1,592	139	5,101	4,562	539
SIQUIRRES	4,148	3,787	361	1,731	1,592	139	2,417	2,195	222
PAGUARITO	1,001	906	95	-	-	-	1,001	906	95
FLORIDA	400	363	37	-	-	-	400	363	37
GERMANIA	702	607	95	-	-	-	702	607	95
CAIRO	581	531	50	-	-	-	581	531	50
TALAMANCA	2,726	2,376	350	52	30	22	2,674	2,346	328
BRATSI	1,032	912	120	52	30	22	980	882	98
SIXACLA	502	412	90	-	-	-	502	412	90
CAHUITA	792	652	140	-	-	-	792	652	140
MATINA	3,596	3,096	500	254	231	23	3,342	2,865	477
MATINA	969	829	140	254	231	23	715	598	117
ETANA	1,576	1,354	222	-	-	-	1,576	1,354	222
CARRANDI	1,049	873	176	-	-	-	1,049	873	176
GUACIMO	3,876	3,425	451	373	352	21	3,503	3,073	430
GUACIMO	1,483	1,339	144	373	352	21	1,110	987	123
MERCEDES	176	162	14	-	-	-	176	162	14
POCORA	623	544	79	-	-	-	623	544	79
RIO JIMENEZ	911	800	111	-	-	-	911	800	111
LUACARI	683	580	103	-	-	-	683	580	103

TOTAL DE VIVIENDAS INDIVIDUALES OCUPADAS

3 POR : NUMERO DE OCUPANTES

SEGUN : PROVINCIA, CANTON, TENENCIA, TIPO DE VIVIENDA Y NUMERO DE AFSESNTOS

PROVINCIA, CANTON, TENENCIA, TIPO DE VIVIENDA Y NUMERO DE AFSESNTOS	TOTAL	NUMERO DE OCUPANTES									
		1	2	3	4	5	6	7	8	9	10
		1	1	1	1	1	1	1	1	1	10 MAS
COSTA RICA											
TOTAL DE VIVIENDAS	500,030	26,560	52,896	78,623	97,656	84,710	58,059	37,667	24,172	15,503	24,184
CCN 1 APOSENTO	16,254	4,436	2,316	2,429	2,342	1,702	1,186	708	456	275	404
CCN 2 APOSENTO	25,269	4,059	4,434	5,552	5,120	3,735	2,347	1,566	523	442	475
CCN 3 AFSESNTCS	62,552	5,148	5,111	13,190	12,534	8,557	5,126	3,236	2,017	1,214	1,719
CCN 4 APOSENTO	129,203	6,051	16,099	24,439	28,883	21,453	13,038	7,669	4,743	2,800	4,028
CCN 5 APOSENTO O MAS	262,352	6,466	20,236	33,013	48,777	49,259	36,362	24,486	16,023	10,572	17,158
CORRIENTE	488,501	24,910	51,601	76,566	95,620	82,133	56,643	36,822	23,642	15,144	23,566
CCN 1 APOSENTO	12,236	3,485	1,784	1,836	1,737	1,229	827	506	329	201	302
CCN 2 APOSENTO	25,842	3,638	4,037	4,996	4,541	3,232	1,995	1,316	798	541	748
CCN 3 APOSENTO	60,744	5,361	9,582	12,905	12,132	8,246	4,862	3,056	1,894	1,123	1,583
CCN 4 APOSENTO	127,327	5,960	15,562	24,236	28,633	21,167	12,757	7,466	4,558	2,707	3,797
CCN 5 APOSENTO O MAS	262,352	6,466	20,236	33,013	48,777	49,259	36,362	24,486	16,023	10,572	17,158
MOVIL Y EVENTUAL	2,355	608	306	337	316	264	174	131	82	50	87
CCN 1 APOSENTO	903	387	133	97	96	62	47	26	20	9	26
CCN 2 AFSESNTCS	545	126	61	102	71	66	35	35	19	14	16
CCN 3 APOSENTO	321	47	53	58	51	40	27	20	11	4	10
CCN 4 APOSENTO O MAS	582	46	59	80	98	94	65	50	32	23	35
TUGURIO	5,174	1,042	989	1,298	1,520	1,313	1,042	704	446	309	509
CCN 1 AFSESNTC	3,115	564	399	496	509	411	312	176	107	65	76
CCN 2 APOSENTO	2,878	293	336	454	508	439	317	217	116	87	111
CCN 3 APOSENTO	1,887	140	176	227	351	271	237	160	112	87	126
CCN 4 APOSENTO O MAS	1,294	45	78	121	152	192	176	151	113	70	196
ALCUTILAT	102,400	7,057	14,356	21,045	22,002	16,118	9,625	5,429	3,096	1,900	2,732
CCN 1 APOSENTO	3,987	1,427	787	672	481	291	148	60	50	26	45
CCN 2 APOSENTO	7,753	1,190	1,474	1,780	1,410	882	453	246	138	81	99
CCN 3 APOSENTO	20,439	1,758	3,481	5,015	4,365	2,675	1,362	744	424	223	275
CCN 4 APOSENTO	32,654	1,461	4,546	6,998	7,613	5,297	3,094	1,600	868	568	669
CCN 5 APOSENTO O MAS	38,567	1,261	4,068	6,520	8,113	6,969	4,567	2,747	1,616	1,062	1,644
CORRIENTE	101,284	6,764	14,065	20,703	21,631	15,839	9,419	5,318	3,026	1,863	2,656
CCN 1 AFSESNTC	3,272	1,229	677	571	400	241	111	40	36	20	37
CCN 2 APOSENTO	7,103	1,102	1,382	1,660	1,277	788	390	220	121	76	87
CCN 3 APOSENTO	19,943	1,720	3,423	4,998	4,282	2,603	1,305	744	408	210	250
CCN 4 APOSENTO	32,295	1,442	4,515	6,954	7,559	5,228	3,046	1,567	845	455	628
CCN 5 AFSESNTCS O MAS	38,567	1,261	4,068	6,520	8,113	6,969	4,567	2,747	1,616	1,062	1,644
MOVIL Y EVENTUAL	452	129	78	79	65	38	27	19	8	2	7
CCN 1 APOSENTO	147	73	31	19	12	3	3	3	1	-	2
CCN 2 APOSENTO	97	28	14	17	17	7	5	4	2	1	1
CCN 3 APOSENTO	88	16	15	18	16	11	6	5	1	-	-
CCN 4 APOSENTO O MAS	120	12	18	25	20	17	13	7	3	1	4
TUGURIO	1,664	204	213	263	306	241	179	92	62	35	69
CCN 1 AFSESNTC	466	115	75	82	69	47	34	17	13	6	8
CCN 2 APOSENTO	553	60	78	103	116	87	58	22	14	4	11
CCN 3 APOSENTO	408	22	43	59	87	65	52	27	15	13	25
CCN 4 APOSENTO O MAS	235	7	13	19	34	42	35	26	20	12	27
FRCCIA	229,011	12,701	30,550	46,707	63,059	58,184	41,184	27,461	17,907	11,592	18,266
CCN 1 APOSENTO	7,364	1,431	862	1,080	1,204	911	709	447	283	170	267
CCN 2 APOSENTO	15,060	1,936	2,023	2,560	2,536	1,995	1,373	982	605	436	614
CCN 3 APOSENTO	31,253	2,724	4,769	5,886	5,902	4,242	2,755	1,612	1,195	741	1,107
CCN 4 AFSESNTCS	75,010	2,421	5,165	13,794	16,745	12,510	7,583	4,607	2,900	1,717	2,566
CCN 5 APOSENTO O MAS	200,324	4,189	14,131	23,387	36,672	38,406	28,764	19,613	12,924	8,528	13,710
CORRIENTE	323,447	12,993	30,342	45,984	62,223	57,433	40,591	27,011	17,598	11,388	17,884
CCN 1 APOSENTO	5,633	1,079	620	655	549	457	321	345	208	131	206
CCN 2 APOSENTO	13,397	1,735	1,817	2,311	2,275	1,758	1,208	848	530	379	536
CCN 3 APOSENTO	30,150	2,619	4,668	5,749	5,712	4,217	2,634	1,718	1,130	687	1,016
CCN 4 APOSENTO	73,943	3,371	9,096	13,682	16,615	12,355	7,454	4,487	2,806	1,663	2,414
CCN 5 APOSENTO O MAS	200,324	4,189	14,131	23,387	36,672	38,406	28,764	19,613	12,924	8,528	13,710
MOVIL Y EVENTUAL	928	164	110	125	127	134	87	63	47	21	50
CCN 1 APOSENTO	270	78	41	30	31	28	23	13	9	4	13
CCN 2 APOSENTO	235	51	28	40	26	34	18	15	11	6	6
CCN 3 AFSESNTCS	127	17	20	23	15	17	11	5	5	1	9
CCN 4 APOSENTO O MAS	296	18	21	32	55	55	35	26	22	10	22
TUGURIO	4,636	544	498	598	709	617	506	387	262	183	332
CCN 1 APOSENTO	1,461	274	191	195	224	186	155	65	66	35	46
CCN 2 AFSESNTC	1,428	150	176	209	235	203	147	119	64	51	72
CCN 3 APOSENTO	976	88	81	114	175	128	110	85	60	53	82
CCN 4 APOSENTO O MAS	771	32	48	80	75	100	94	94	72	44	132
OTRA	67,619	5,762	7,590	10,871	12,595	10,408	7,250	4,777	3,169	2,011	3,186
CCN 1 APOSENTO	4,503	1,578	667	677	657	500	329	201	123	79	92
CCN 2 APOSENTO	6,456	933	937	1,212	1,174	862	521	340	190	125	162
CCN 3 APOSENTO	11,260	1,066	1,561	2,229	2,247	1,516	1,008	648	398	250	337
CCN 4 APOSENTO	21,539	1,169	2,388	3,647	4,525	3,646	2,361	1,462	975	575	791
CCN 5 APOSENTO O MAS	23,461	1,016	2,037	3,106	3,992	3,884	3,031	2,126	1,483	982	1,804
CORRIENTE	63,770	5,153	7,194	10,301	11,966	9,861	6,833	4,503	3,018	1,893	3,048
CCN 1 APOSENTO	3,231	1,167	477	410	388	291	185	121	85	50	57
CCN 2 AFSESNTCS	5,242	601	638	1,025	989	686	357	246	147	86	125
CCN 3 APOSENTO	10,651	1,022	1,491	2,158	2,138	1,426	923	594	356	226	317
CCN 4 APOSENTO	21,085	1,147	2,351	3,602	4,459	3,574	2,297	1,414	947	549	745
CCN 5 APOSENTO O MAS	23,461	1,016	2,037	3,106	3,992	3,884	3,031	2,126	1,483	982	1,804

TOTAL DE VIVIENDAS INDIVIDUALES OCUPADAS

3

POR : NUMERO DE OCUPANTES

SEGUN : PROVINCIA, CANTON, TENENCIA, TIPO DE VIVIENDA Y NUMERO DE APOSENTO

PROVINCIA, CANTON, TENENCIA, TIPO DE VIVIENDA Y ALPERC DE APOSENTO	TOTAL	NUMERO DE OCUPANTES									
		1	2	3	4	5	6	7	8	9	10
		O MAS									
COSTA RICA											
MOVIL Y EVENTUAL	975	315	118	133	124	92	60	49	27	27	30
CCN 1 APOSENTO	486	236	61	48	53	31	21	10	10	5	11
CCN 2 APOSENTO	217	49	19	45	28	27	12	16	5	7	5
CCN 3 APOSENTO	106	14	18	17	20	12	10	6	5	3	1
CCN 4 APOSENTO O MAS	166	16	20	23	23	22	17	17	7	12	9
TUGURIO	2,874	294	278	437	505	455	357	225	124	91	108
CCN 1 APOSENTO	1,186	175	129	219	216	176	123	70	28	24	24
CCN 2 APOSENTO	857	83	80	142	157	149	112	76	38	32	28
CCN 3 APOSENTO	503	30	52	54	89	78	75	48	37	21	19
CCN 4 APOSENTO O MAS	288	6	17	22	43	50	47	31	21	14	37
SAN JOSE											
TOTAL DE VIVIENDAS	192,070	10,184	22,472	31,682	39,244	33,426	21,998	13,243	7,997	4,815	7,009
CCN 1 APOSENTO	5,597	1,439	819	936	871	643	380	218	141	61	89
CCN 2 APOSENTO	8,672	1,285	1,481	1,871	1,624	1,037	573	377	172	113	135
CCN 3 APOSENTO	22,872	2,118	4,051	5,144	4,724	3,072	1,615	566	556	269	337
CCN 4 APOSENTO	44,751	2,310	6,308	8,603	10,233	7,411	4,280	2,366	1,391	784	1,065
CCN 5 APOSENTO O MAS	110,178	3,012	9,813	15,128	21,792	21,263	15,150	9,316	5,737	3,588	5,379
CORRIENTE	187,756	9,694	22,010	31,055	38,456	32,754	21,508	12,928	7,814	4,711	6,826
CCN 1 APOSENTO	4,000	1,127	625	672	598	430	227	131	89	38	59
CCN 2 APOSENTO	7,495	1,185	1,350	1,672	1,392	834	445	287	135	87	108
CCN 3 APOSENTO	21,996	2,084	3,960	5,038	4,538	2,934	1,501	894	511	240	296
CCN 4 APOSENTO	44,087	2,286	6,258	8,545	10,136	7,293	4,185	2,300	1,342	756	984
CCN 5 APOSENTO O MAS	110,178	3,012	9,813	15,128	21,792	21,263	15,150	9,316	5,737	3,588	5,379
MOVIL Y EVENTUAL	648	163	83	93	89	83	48	36	23	11	19
CCN 1 APOSENTO	302	120	42	33	34	23	18	11	9	4	8
CCN 2 APOSENTO	111	23	14	15	17	17	5	8	2	3	2
CCN 3 APOSENTO	60	11	5	18	12	14	7	6	4	1	2
CCN 4 APOSENTO O MAS	155	9	22	23	26	29	18	11	8	3	6
TUGURIO	3,666	327	379	534	699	589	442	279	160	93	164
CCN 1 APOSENTO	1,255	152	146	231	239	150	125	74	43	19	22
CCN 2 APOSENTO	1,066	77	117	180	215	186	123	82	35	23	28
CCN 3 APOSENTO	796	43	86	88	174	124	107	66	41	28	39
CCN 4 APOSENTO O MAS	509	15	28	35	71	89	77	55	41	23	75
ALCUALIA	56,460	4,177	8,256	11,304	11,514	8,756	5,254	2,925	1,574	884	1,356
CCN 1 APOSENTO	2,171	745	473	371	265	164	67	30	30	9	17
CCN 2 APOSENTO	4,095	645	827	955	744	441	225	125	58	26	49
CCN 3 APOSENTO	11,084	1,008	2,011	2,752	2,345	1,452	700	401	215	68	112
CCN 4 APOSENTO	14,415	854	2,440	3,440	3,852	2,689	1,613	815	421	233	308
CCN 5 APOSENTO O MAS	22,455	885	2,535	3,786	4,708	4,050	2,689	1,554	850	528	870
CORRIENTE	55,385	4,030	8,086	11,139	11,711	8,630	5,191	2,860	1,544	872	1,322
CCN 1 APOSENTO	1,852	657	406	319	223	136	48	21	22	6	14
CCN 2 APOSENTO	3,771	611	773	899	686	384	195	110	51	24	44
CCN 3 APOSENTO	10,794	990	1,975	2,712	2,277	1,405	666	380	207	84	98
CCN 4 APOSENTO	16,507	887	2,397	3,423	3,817	2,655	1,593	795	414	230	296
CCN 5 APOSENTO O MAS	22,455	885	2,535	3,786	4,708	4,050	2,689	1,554	850	528	870
MOVIL Y EVENTUAL	175	31	33	36	27	20	11	9	1	2	5
CCN 1 APOSENTO	52	20	13	7	5	1	2	2	-	-	2
CCN 2 APOSENTO	32	4	7	7	4	5	1	2	-	1	1
CCN 3 APOSENTO	40	4	2	10	8	7	4	3	1	-	-
CCN 4 APOSENTO O MAS	51	3	10	12	10	7	4	2	-	1	2
TUGURIO	920	116	137	129	176	146	92	56	29	10	29
CCN 1 APOSENTO	267	68	54	45	37	27	17	7	6	3	1
CCN 2 APOSENTO	266	30	47	49	54	52	29	13	7	1	4
CCN 3 APOSENTO	250	14	33	30	60	40	30	18	7	4	14
CCN 4 APOSENTO O MAS	117	4	3	5	25	27	16	18	7	2	10
PROPIA	120,140	4,727	12,386	17,873	24,282	22,177	15,089	9,259	5,767	3,536	5,044
CCN 1 APOSENTO	1,722	312	176	278	306	236	161	90	57	24	33
CCN 2 APOSENTO	2,821	420	434	545	520	353	204	157	71	56	61
CCN 3 APOSENTO	9,053	876	1,651	1,856	1,815	1,200	675	426	254	130	170
CCN 4 APOSENTO	24,170	1,187	3,410	4,584	5,498	4,070	2,262	1,260	611	443	625
CCN 5 APOSENTO O MAS	82,262	1,872	6,715	10,610	16,143	16,318	11,787	7,306	4,574	2,883	4,155
CORRIENTE	118,724	4,568	12,251	17,700	24,041	21,970	14,915	9,146	5,685	3,494	4,954
CCN 1 APOSENTO	1,333	292	139	224	239	185	112	64	37	18	23
CCN 2 APOSENTO	2,459	384	365	495	450	251	167	126	57	51	49
CCN 3 APOSENTO	8,734	846	1,624	1,819	1,750	1,161	636	396	235	115	152
CCN 4 APOSENTO	23,835	1,174	3,384	4,552	5,459	4,015	2,213	1,254	782	427	575
CCN 5 APOSENTO O MAS	82,363	1,872	6,715	10,610	16,143	16,318	11,787	7,306	4,574	2,883	4,155
MOVIL Y EVENTUAL	157	32	22	22	26	27	15	11	15	5	8
CCN 1 APOSENTO	65	18	9	7	6	9	5	3	3	2	3
CCN 2 APOSENTO	30	5	5	3	5	5	2	2	2	-	1
CCN 3 APOSENTO	20	5	-	3	2	3	1	1	3	1	1
CCN 4 APOSENTO O MAS	62	4	8	9	13	20	11	5	7	2	3

TOTAL DE VIVIENDAS INDIVIDUALES OCUPADAS

3

POR : NUMERO DE OCUPANTES

SEGUN : PROVINCIA, CANTON, TENENCIA, TIPO DE VIVIENDA Y ALPERC DE APOSENTOS

PROVINCIA, CANTON, TENENCIA, TIPO DE VIVIENDA Y NUMERO DE APOSENTOS	TOTAL	NUMERO DE OCUPANTES									
		1	2	3	4	5	6	7	8	9	10
		1	1	1	1	1	1	1	1	1	1
SAN JOSE											
TUGURIO	1,219	127	113	151	215	170	155	102	67	37	82
CCN 1 APOSENTO	335	62	28	47	61	42	44	23	17	4	7
CCN 2 APOSENTO	332	31	40	47	65	57	35	29	12	5	11
CCN 3 APOSENTO	299	25	27	34	63	36	38	29	16	14	17
CCN 4 APOSENTO O MAS	253	9	18	23	26	35	38	21	22	14	47
OTRA	15,450	1,280	1,620	2,505	2,048	2,453	1,615	1,059	656	355	605
CCN 1 APOSENTO	1,693	322	170	287	300	243	152	98	54	28	39
CCN 2 APOSENTO	1,756	220	220	371	360	243	144	95	43	31	29
CCN 3 APOSENTO	2,735	254	389	536	564	420	240	139	87	51	55
CCN 4 APOSENTO	3,406	229	466	575	663	652	465	271	155	108	132
CCN 5 APOSENTO O MAS	5,360	255	563	732	941	895	674	456	313	177	354
CORRIENTE	13,647	1,096	1,673	2,216	2,704	2,154	1,402	922	585	345	550
CCN 1 APOSENTO	815	178	84	129	136	109	67	46	30	14	22
CCN 2 APOSENTO	1,255	150	166	276	256	155	83	51	27	12	15
CCN 3 APOSENTO	2,468	248	361	507	511	368	199	118	69	41	46
CCN 4 APOSENTO	3,745	225	477	570	860	623	379	251	146	101	113
CCN 5 APOSENTO O MAS	5,360	255	563	732	941	895	674	456	313	177	354
MOVIL Y EVENTUAL	276	100	26	35	36	26	18	16	7	4	6
CCN 1 APOSENTO	185	82	20	19	23	13	11	6	6	2	3
CCN 2 APOSENTO	49	14	2	9	8	7	2	4	-	2	1
CCN 3 APOSENTO	20	2	2	5	2	4	2	2	-	-	1
CCN 4 APOSENTO O MAS	22	2	4	2	3	2	3	4	1	-	1
TUGURIO	1,527	84	129	254	308	273	195	121	64	46	53
CCN 1 APOSENTO	693	62	66	139	141	121	74	46	18	12	14
CCN 2 APOSENTO	448	16	30	64	96	77	59	40	16	17	13
CCN 3 APOSENTO	247	4	26	24	51	48	39	19	18	10	8
CCN 4 APOSENTO O MAS	139	2	7	7	20	27	23	16	12	7	18
CANTON CENTRAL											
TOTAL DE VIVIENDAS	55,015	3,932	7,676	9,427	10,962	9,222	5,947	3,352	1,819	1,052	1,595
CCN 1 APOSENTO	1,924	643	386	290	238	172	79	50	31	13	22
CCN 2 APOSENTO	2,346	410	470	507	414	241	137	65	43	21	38
CCN 3 APOSENTO	5,776	792	1,151	1,312	1,080	676	346	165	112	52	70
CCN 4 APOSENTO	11,166	822	1,666	2,194	2,361	1,691	976	551	296	170	215
CCN 5 APOSENTO O MAS	33,777	1,265	3,767	5,134	6,870	6,452	4,409	2,501	1,337	796	1,246
CORRIENTE	54,133	3,784	7,557	9,307	10,829	9,119	5,865	3,304	1,779	1,034	1,555
CCN 1 APOSENTO	1,539	532	324	237	162	123	54	32	22	7	16
CCN 2 APOSENTO	2,125	368	444	468	371	211	118	55	33	16	31
CCN 3 APOSENTO	5,622	784	1,134	1,288	1,050	654	325	176	101	49	61
CCN 4 APOSENTO	11,060	815	1,888	2,180	2,356	1,669	959	540	286	166	201
CCN 5 APOSENTO O MAS	33,777	1,265	3,767	5,134	6,870	6,452	4,409	2,501	1,337	796	1,246
MOVIL Y EVENTUAL	186	68	26	28	26	17	9	4	3	1	4
CCN 1 APOSENTO	99	53	16	8	10	3	5	3	-	-	1
CCN 2 APOSENTO	28	8	5	8	3	3	1	-	-	-	1
CCN 3 APOSENTO	15	2	1	5	4	3	1	-	1	-	1
CCN 4 APOSENTO O MAS	40	4	4	7	9	8	2	1	2	1	2
TUGURIO	700	80	87	102	128	96	73	44	37	17	36
CCN 1 APOSENTO	286	58	46	45	46	36	20	15	9	6	5
CCN 2 APOSENTO	163	14	21	31	40	27	18	10	10	5	7
CCN 3 APOSENTO	135	5	16	19	26	19	20	9	10	3	8
CCN 4 APOSENTO O MAS	96	3	4	7	16	14	15	10	8	3	16
ALQUILADA	22,305	2,136	3,606	4,379	4,360	3,241	2,019	1,068	573	351	552
CCN 1 APOSENTO	1,266	462	305	197	134	104	41	17	14	5	8
CCN 2 APOSENTO	1,735	303	384	392	298	173	85	40	24	11	25
CCN 3 APOSENTO	4,059	521	779	1,009	785	465	236	124	69	27	44
CCN 4 APOSENTO	5,828	418	942	1,179	1,249	861	554	265	133	66	101
CCN 5 APOSENTO O MAS	5,355	431	1,156	1,602	1,894	1,618	1,103	622	333	222	374
CORRIENTE	21,896	2,067	3,529	4,309	4,290	3,192	1,988	1,073	561	346	541
CCN 1 APOSENTO	1,106	413	264	171	111	87	31	10	10	2	7
CCN 2 APOSENTO	1,619	289	364	362	276	157	77	35	22	11	22
CCN 3 APOSENTO	3,985	518	765	1,000	769	456	226	120	66	26	39
CCN 4 APOSENTO	5,791	416	940	1,174	1,240	874	551	282	130	85	99
CCN 5 APOSENTO O MAS	9,395	431	1,196	1,602	1,894	1,618	1,103	622	333	222	374
MOVIL Y EVENTUAL	65	20	16	17	14	7	4	1	1	1	2
CCN 1 APOSENTO	41	14	12	5	5	1	2	1	-	-	1
CCN 2 APOSENTO	18	2	4	6	2	3	1	-	-	-	1
CCN 3 APOSENTO	14	3	1	2	4	2	1	-	1	-	1
CCN 4 APOSENTO O MAS	12	1	1	4	2	1	-	-	-	1	1
TUGURIO	324	49	59	53	56	42	27	14	11	4	9
CCN 1 APOSENTO	141	36	29	21	18	16	8	6	4	3	-
CCN 2 APOSENTO	98	12	16	24	20	13	7	1	2	-	2
CCN 3 APOSENTO	60	-	11	7	12	7	9	4	2	1	5
CCN 4 APOSENTO O MAS	25	1	1	1	6	6	3	3	3	-	1

TOTAL DE VIVIENDAS INDIVIDUALES OCUPADAS

3

PCF : ALPEFC DE COLFANTES

SEGUN : PROVINCIA, CANTON, TENENCIA, TIPO DE VIVIENDA Y NUMERO DE APOSENTO

PRVINCIA, CANTON, TENENCIA, TIPO DE VIVIENDA Y NUMERO DE APOSENTO	TOTAL	NUMERO DE OCUPANTES										
		1	2	3	4	5	6	7	8	9	10	10 MAS
CANTON CENTRAL												
PROPIA	29,691	1,459	3,688	4,566	6,015	5,513	3,626	2,057	1,141	650	526	
CCN 1 APOSENTO	335	81	37	50	61	43	21	21	11	4	6	
CCN 2 APOSENTO	362	66	57	70	67	38	22	14	13	6	9	
CCN 3 APOSENTO	1,355	215	329	230	219	153	89	48	33	20	19	
CCA 4 APOSENTO	4,754	312	665	508	590	724	365	233	134	74	105	
CCN 5 APOSENTO O MAS	22,885	745	2,396	3,308	4,678	4,555	3,139	1,781	950	546	787	
CORRIENTE	29,474	1,434	3,670	4,540	5,972	5,482	3,619	2,082	1,126	645	904	
CCN 1 APOSENTO	274	66	30	41	49	36	19	17	8	4	4	
CCA 2 APOSENTO	330	64	52	66	55	33	21	10	10	5	7	
CCN 3 APOSENTO	1,310	211	327	222	210	147	83	46	30	18	16	
CCA 4 APOSENTO	4,675	348	864	901	976	711	357	228	128	72	90	
CCN 5 APOSENTO O MAS	22,885	745	2,396	3,308	4,678	4,555	3,139	1,781	950	546	787	
MOVIL Y EVENTUAL	21	5	3	4	6	8	2	1	2	-	-	
CCN 1 APOSENTO	7	3	1	1	-	1	-	1	-	-	-	
CCN 2 APOSENTO	1	-	-	-	1	-	-	-	-	-	-	
CCN 3 APOSENTO	1	-	-	1	-	-	-	-	-	-	-	
CCA 4 APOSENTO O MAS	22	2	2	2	5	7	2	-	2	-	-	
TUGURIO	186	20	15	22	37	23	15	14	13	5	22	
CCN 1 APOSENTO	54	12	6	8	12	6	2	3	3	-	2	
CCN 2 APOSENTO	31	2	4	2	7	5	1	4	3	1	2	
CCN 3 APOSENTO	44	4	2	7	9	6	6	2	3	2	3	
CCA 4 APOSENTO O MAS	57	2	3	5	9	6	6	5	4	2	15	
OTRA	3,023	337	376	492	608	478	292	167	105	51	117	
CCA 1 APOSENTO	301	59	44	43	43	25	17	12	6	4	8	
CCN 2 APOSENTO	249	41	29	45	49	30	30	11	6	4	4	
CCN 3 APOSENTO	362	56	43	73	76	58	21	13	10	5	7	
CCA 4 APOSENTO	614	52	85	107	142	86	57	33	29	10	13	
CCA 5 APOSENTO O MAS	1,457	69	175	224	258	275	167	98	54	28	85	
CORRIENTE	2,763	283	358	458	567	445	258	149	92	43	110	
CCN 1 APOSENTO	159	53	30	25	22	10	4	5	4	1	5	
CCN 2 APOSENTO	186	35	27	38	36	21	10	6	1	-	2	
CCA 3 APOSENTO	327	55	42	66	71	51	16	10	5	5	6	
CCA 4 APOSENTO	594	51	84	105	140	84	51	30	28	9	12	
CCN 5 APOSENTO O MAS	1,497	89	175	224	298	279	167	98	54	28	85	
MOVIL Y EVENTUAL	70	43	5	7	6	2	3	2	-	-	2	
CCN 1 APOSENTO	51	36	3	2	5	1	3	1	-	-	-	
CCN 2 APOSENTO	9	6	1	2	-	-	-	-	-	-	-	
CCN 3 APOSENTO	4	-	-	2	-	1	-	-	-	-	1	
CCA 4 APOSENTO O MAS	6	1	1	1	1	-	-	1	-	-	1	
TUGURIO	190	11	13	27	35	31	31	16	13	8	5	
CCN 1 APOSENTO	91	10	11	16	16	14	10	6	2	3	3	
CCN 2 APOSENTO	54	-	1	5	13	9	10	5	5	4	2	
CCA 3 APOSENTO	31	1	1	5	5	6	5	3	5	-	-	
CCA 4 APOSENTO O MAS	14	-	-	1	1	2	6	2	1	1	-	
ESCAZU												
TOTAL DE VIVIENDAS	6,930	385	728	1,072	1,365	1,234	822	520	252	161	311	
CCA 1 APOSENTO	128	54	12	18	22	13	9	4	3	1	2	
CCN 2 APOSENTO	338	42	44	69	66	59	29	8	8	4	9	
CCN 3 APOSENTO	779	67	120	173	161	114	58	44	14	11	17	
CCA 4 APOSENTO	1,551	81	198	270	361	266	148	57	56	30	44	
CCA 5 APOSENTO O MAS	4,124	141	354	542	755	782	588	377	211	135	239	
CORRIENTE	6,747	358	709	1,053	1,336	1,205	807	522	283	175	299	
CCN 1 APOSENTO	95	36	7	13	18	10	6	4	-	-	1	
CCN 2 APOSENTO	274	37	35	61	55	44	15	7	6	2	8	
CCN 3 APOSENTO	733	64	118	168	151	109	47	39	14	8	15	
CCA 4 APOSENTO	1,521	80	195	269	357	260	147	95	52	30	36	
CCA 5 APOSENTO O MAS	4,124	141	354	542	755	782	588	377	211	135	239	
MOVIL Y EVENTUAL	10	6	-	-	-	1	-	2	-	1	-	
CCN 1 APOSENTO	5	5	-	-	-	-	-	-	-	-	-	
CCN 2 APOSENTO	3	1	-	-	-	1	-	-	-	1	-	
CCN 3 APOSENTO	1	-	-	-	-	-	-	1	-	-	-	
CCA 4 APOSENTO O MAS	1	-	-	-	-	-	-	1	-	-	-	
TUGURIO	173	21	19	19	29	28	25	6	9	5	12	
CCN 1 APOSENTO	38	13	5	5	4	3	3	-	3	1	1	
CCN 2 APOSENTO	61	4	9	8	11	14	10	1	2	1	1	
CCA 3 APOSENTO	45	3	2	5	10	5	11	4	-	3	2	
CCA 4 APOSENTO O MAS	29	1	3	1	4	6	1	1	4	-	8	
ALQUILADA	1,940	128	235	359	428	342	183	118	57	32	58	
CCN 1 APOSENTO	58	22	8	4	13	2	3	2	2	-	2	
CCA 2 APOSENTO	141	17	20	27	31	26	10	2	3	-	5	
CCN 3 APOSENTO	339	26	38	88	80	50	22	22	5	2	6	
CCA 4 APOSENTO	556	24	68	107	129	99	60	32	16	13	8	
CCA 5 APOSENTO O MAS	846	39	101	133	175	165	88	60	21	17	37	

TOTAL DE VIVIENDAS INDIVIDUALES OCUPADAS

3

POR : NUMERO DE OCUPANTES

SEGUN : PROVINCIA, CANTON, TENENCIA, TIPO DE VIVIENDA Y ALPERC DE APOSENTOS

PROVINCIA, CANTON, TENENCIA, TIPO DE VIVIENDA Y NUMERO DE APOSENTOS	TOTAL	NUMERO DE OCUPANTES									
		1	2	3	4	5	6	7	8	9	10 O MAS
ESCAZU											
CORRIENTE	1,882	118	230	353	415	332	180	113	53	32	56
CCN 1 APOSENTO	40	16	4	2	11	2	2	2	-	-	1
CCN 2 APOSENTOS	125	17	15	26	16	21	8	1	2	-	5
CCN 3 APOSENTOS	325	23	38	86	75	50	22	18	5	2	5
CCN 4 APOSENTOS	546	23	68	106	128	94	60	32	15	13	7
CCN 5 APOSENTOS O MAS	846	39	101	133	175	165	88	60	21	17	27
MOVIL Y EVENTUAL	1	-	-	-	-	-	-	1	-	-	-
CCN 3 APOSENTOS	1	-	-	-	-	-	-	1	-	-	-
TUGURIO	57	10	5	6	13	10	3	4	4	-	2
CCN 1 APOSENTO	18	6	4	2	2	-	1	-	2	-	1
CCN 2 APOSENTOS	16	-	1	1	5	5	2	1	1	-	-
CCN 3 APOSENTOS	13	3	-	2	5	-	-	3	-	-	-
CCN 4 APOSENTOS O MAS	10	1	-	1	1	5	-	-	1	-	1
PROPIA	4,452	212	425	629	827	804	558	276	205	125	220
CCN 1 APOSENTO	51	18	4	7	5	10	4	2	-	1	-
CCN 2 APOSENTOS	141	21	18	30	24	26	14	3	2	1	2
CCN 3 APOSENTOS	330	30	64	69	61	47	26	16	5	5	7
CCN 4 APOSENTOS	872	54	115	144	204	141	77	58	35	14	26
CCN 5 APOSENTOS O MAS	3,059	89	234	379	543	580	477	297	167	108	185
CORRIENTE	4,359	204	427	617	828	786	579	374	206	125	213
CCN 1 APOSENTO	37	15	3	4	4	7	2	2	-	-	-
CCN 2 APOSENTOS	55	16	10	24	21	16	7	3	1	-	1
CCN 3 APOSENTOS	303	30	63	66	56	43	17	15	5	3	5
CCN 4 APOSENTOS	861	54	117	144	204	140	76	57	33	14	22
CCN 5 APOSENTOS O MAS	3,059	89	234	379	543	580	477	297	167	108	185
MOVIL Y EVENTUAL	2	1	-	-	-	1	-	1	-	-	-
CCN 2 APOSENTOS	2	1	-	-	-	1	-	-	-	-	-
CCN 4 APOSENTOS O MAS	1	-	-	-	-	-	-	1	-	-	-
TUGURIO	91	7	12	12	5	17	15	1	2	4	7
CCN 1 APOSENTO	14	3	1	3	1	3	2	-	-	1	-
CCN 2 APOSENTOS	40	4	8	6	3	9	7	-	1	1	1
CCN 3 APOSENTOS	27	-	1	3	5	4	9	1	-	2	2
CCN 4 APOSENTOS O MAS	10	-	2	-	-	1	1	-	2	-	4
OTRA	537	45	54	84	100	88	51	36	26	20	33
CCN 1 APOSENTO	29	14	-	7	4	1	2	-	1	-	-
CCN 2 APOSENTOS	56	4	6	12	11	7	5	3	3	3	2
CCN 3 APOSENTOS	110	11	16	16	20	17	10	6	4	4	4
CCN 4 APOSENTOS	123	3	11	19	28	26	11	7	5	3	10
CCN 5 APOSENTOS O MAS	219	13	19	30	37	37	23	20	13	10	17
CORRIENTE	506	36	52	83	93	87	48	35	24	18	30
CCN 1 APOSENTO	18	5	-	7	3	1	2	-	-	-	-
CCN 2 APOSENTOS	50	4	6	11	8	7	4	3	3	2	2
CCN 3 APOSENTOS	105	11	17	16	20	16	8	6	4	3	4
CCN 4 APOSENTOS	114	3	10	19	25	26	11	6	4	3	7
CCN 5 APOSENTOS O MAS	215	13	15	30	37	37	23	20	13	10	17
MOVIL Y EVENTUAL	6	5	-	-	-	-	-	-	-	1	-
CCN 1 APOSENTO	5	5	-	-	-	-	-	-	-	-	-
CCN 2 APOSENTOS	1	-	-	-	-	-	-	-	-	1	-
TUGURIO	25	4	2	1	7	1	3	1	2	1	3
CCN 1 APOSENTO	6	4	-	-	1	-	-	-	1	-	-
CCN 2 APOSENTOS	5	-	-	1	3	-	1	-	-	-	-
CCN 3 APOSENTOS	5	-	1	-	-	1	2	-	-	1	-
CCN 4 APOSENTOS O MAS	9	-	1	-	3	-	-	1	1	-	3
DESAMPARADOS											
TOTAL DE VIVIENDAS	23,026	853	2,354	3,908	4,963	4,146	2,714	1,643	1,018	555	828
CCN 1 APOSENTO	557	119	65	106	114	74	52	33	16	6	12
CCN 2 APOSENTOS	1,155	145	194	267	221	134	80	58	24	16	16
CCN 3 APOSENTOS	3,048	201	530	719	682	447	205	126	76	34	28
CCN 4 APOSENTOS	5,617	190	701	1,138	1,409	1,022	553	276	146	68	114
CCN 5 APOSENTOS O MAS	12,609	158	664	1,678	2,537	2,469	1,824	1,150	756	475	658
CORRIENTE	22,469	806	2,306	3,841	4,834	4,055	2,649	1,586	993	588	811
CCN 1 APOSENTO	441	92	51	90	80	55	31	18	12	5	7
CCN 2 APOSENTOS	970	135	174	232	175	99	63	44	18	12	15
CCN 3 APOSENTOS	2,610	194	523	704	647	426	189	109	67	28	23
CCN 4 APOSENTOS	5,539	187	694	1,134	1,395	1,006	542	265	140	68	108
CCN 5 APOSENTOS O MAS	12,609	158	664	1,678	2,537	2,469	1,824	1,150	756	475	658
MOVIL Y EVENTUAL	67	10	11	6	8	14	5	6	3	1	3
CCN 1 APOSENTO	29	5	3	2	4	6	3	1	2	1	2
CCN 2 APOSENTOS	12	2	2	2	2	2	-	2	-	-	-
CCN 3 APOSENTOS	11	2	1	2	2	1	-	2	-	-	1
CCN 4 APOSENTOS O MAS	15	1	5	-	-	5	2	1	1	-	-
TUGURIO	490	37	37	61	121	77	60	51	22	10	14
CCN 1 APOSENTO	127	22	11	14	30	13	18	14	2	-	3
CCN 2 APOSENTOS	173	28	18	30	44	33	17	12	6	4	1
CCN 3 APOSENTOS	121	5	6	13	33	20	16	15	9	6	4
CCN 4 APOSENTOS O MAS	63	2	2	4	14	11	9	10	5	-	6

TOTAL DE VIVIENDAS INDIVIDUALES OCUPADAS

3

PCR : ALPERC DE COLFANTES

SEGUN : PROVINCIA, CANTON, TENENCIA, TIPO DE VIVIENDA Y NUMERO DE APOSENTO

PROVINCIA, CANTON, TENENCIA, TIPO DE VIVIENDA Y NUMERO DE APOSENTO	TOTAL	NUMERO DE OCUPANTES									
		1	2	3	4	5	6	7	8	9	10 O MAS
		1	1	1	1	1	1	1	1	1	1
DESAMPARADOS											
ALQUILADA	6,683	242	804	1,408	1,522	1,112	677	409	221	125	162
CCA 1 APOSENTO	134	38	23	31	25	8	4	2	2	-	1
CCN 2 APOSENTO	481	58	86	125	93	49	32	17	9	6	6
CCN 3 APOSENTO	1,711	78	271	429	391	274	121	72	47	23	5
CCN 4 APOSENTO	2,233	50	160	460	577	365	232	130	53	24	42
CCA 5 APOSENTO O MAS	2,124	18	164	343	437	396	288	188	110	72	108
CORRIENTE	6,573	235	786	1,397	1,495	1,088	667	403	219	122	161
CCN 1 APOSENTO	121	34	20	29	22	8	3	2	2	-	1
CCA 2 APOSENTO	446	56	77	120	86	39	32	17	8	5	6
CCN 3 APOSENTO	1,665	77	268	425	376	264	114	69	46	21	5
CCN 4 APOSENTO	2,217	50	257	480	574	381	230	127	53	24	41
CCA 5 APOSENTO O MAS	2,124	18	164	343	437	396	288	188	110	72	108
MOVIL Y EVENTUAL	10	1	2	2	1	2	-	1	-	-	-
CCN 1 APOSENTO	1	1	-	-	-	-	-	-	-	-	-
CCN 2 APOSENTO	2	-	1	1	-	-	-	-	-	-	-
CCN 3 APOSENTO	3	-	-	1	1	-	-	1	-	-	-
CCA 4 APOSENTO O MAS	4	-	2	-	-	2	-	-	-	-	-
TUGURIO	100	6	15	9	27	22	10	5	2	3	1
CCN 1 APOSENTO	12	3	3	2	3	-	1	-	-	-	-
CCN 2 APOSENTO	33	2	8	4	7	10	-	-	1	1	-
CCN 3 APOSENTO	42	1	3	3	14	10	7	2	1	2	-
CCA 4 APOSENTO O MAS	12	-	1	-	3	2	2	3	-	-	1
PROPIA	14,873	473	1,362	2,254	3,139	2,836	1,887	1,139	746	433	604
CCN 1 APOSENTO	329	47	25	59	68	56	37	19	11	5	6
CCN 2 APOSENTO	467	57	71	93	92	62	37	31	11	8	5
CCN 3 APOSENTO	1,073	98	215	232	231	137	68	42	24	7	19
CCN 4 APOSENTO	3,019	116	397	607	738	576	280	124	87	34	60
CCA 5 APOSENTO O MAS	9,975	125	650	1,263	2,010	2,005	1,465	923	613	379	512
CORRIENTE	14,566	449	1,345	2,218	3,069	2,787	1,843	1,103	728	429	595
CCN 1 APOSENTO	255	36	23	51	49	43	24	11	9	4	5
CCN 2 APOSENTO	359	52	65	77	63	43	22	19	7	7	4
CCA 3 APOSENTO	1,002	52	112	124	118	129	60	31	16	5	12
CCN 4 APOSENTO	2,974	114	394	603	729	567	272	119	83	34	59
CCA 5 APOSENTO O MAS	9,975	155	650	1,263	2,010	2,005	1,465	923	613	379	512
MOVIL Y EVENTUAL	43	7	4	2	4	11	5	4	2	1	3
CCA 1 APOSENTO	22	3	2	1	3	5	3	1	1	1	2
CCN 2 APOSENTO	6	1	-	-	1	2	-	2	-	-	-
CCN 3 APOSENTO	5	2	-	1	-	1	-	-	-	-	1
CCA 4 APOSENTO O MAS	10	1	2	-	-	3	2	1	1	-	-
TUGURIO	244	17	13	34	66	38	39	32	16	3	6
CCN 1 APOSENTO	62	8	4	7	16	8	10	7	1	-	1
CCN 2 APOSENTO	102	4	6	16	28	17	15	10	4	1	1
CCN 3 APOSENTO	65	4	2	7	12	7	8	11	8	2	3
CCA 4 APOSENTO O MAS	35	1	1	4	9	6	6	4	3	-	1
OTRA	1,470	138	188	246	301	198	150	95	51	41	62
CCN 1 APOSENTO	124	34	13	16	21	10	11	12	3	1	2
CCA 2 APOSENTO	207	30	37	49	26	23	11	10	4	2	5
CCN 3 APOSENTO	264	25	44	58	60	36	16	12	5	4	4
CCN 4 APOSENTO	365	24	44	51	94	61	41	22	6	10	12
CCA 5 APOSENTO O MAS	510	25	50	72	90	68	71	39	33	24	38
CORRIENTE	1,320	122	175	226	270	160	139	80	46	37	55
CCN 1 APOSENTO	65	22	8	10	9	4	4	5	1	1	1
CCN 2 APOSENTO	165	27	32	38	26	17	9	8	3	-	5
CCN 3 APOSENTO	242	25	42	55	53	23	15	5	5	2	3
CCA 4 APOSENTO	346	23	42	51	92	58	40	19	4	10	8
CCA 5 APOSENTO O MAS	510	25	50	72	90	68	71	39	33	24	38
MOVIL Y EVENTUAL	14	2	4	2	3	1	-	1	1	-	-
CCN 1 APOSENTO	6	1	1	1	1	1	-	-	1	-	-
CCA 2 APOSENTO	4	1	1	1	1	-	-	-	-	-	-
CCN 3 APOSENTO	3	-	1	-	1	-	-	1	-	-	-
CCA 4 APOSENTO O MAS	1	-	1	-	-	-	-	-	-	-	-
TUGURIO	126	14	5	18	28	17	11	14	4	4	7
CCN 1 APOSENTO	53	11	4	5	11	5	7	7	1	-	2
CCN 2 APOSENTO	38	2	4	10	9	6	2	2	1	2	-
CCN 3 APOSENTO	19	-	1	3	6	3	1	2	-	2	1
CCA 4 APOSENTO O MAS	16	1	-	-	2	3	1	3	2	-	4
PURISCAL											
TOTAL DE VIVIENDAS	4,797	204	526	763	942	770	603	361	269	162	197
CCN 1 APOSENTO	105	32	18	10	15	10	5	5	4	1	1
CCA 2 APOSENTO	227	32	35	67	35	23	17	12	4	5	3
CCN 3 APOSENTO	603	49	110	113	121	77	52	40	17	9	15
CCN 4 APOSENTO	1,330	51	191	283	341	192	123	60	42	26	21
CCA 5 APOSENTO O MAS	2,522	40	168	290	430	468	402	244	202	121	157

TOTAL DE VIVIENDAS INDIVIDUALES OCUPADAS

3

POR : NUMERO DE OCUPANTES

SEGUN : PROVINCIA, CANTON, TENENCIA, TIPO DE VIVIENDA Y NUMERO DE APOSENTOS

PROVINCIA, CANTON, TENENCIA, TIPO DE VIVIENDA Y NUMERO DE APOSENTOS	TOTAL	NUMERO DE OCUPANTES									
		1	2	3	4	5	6	7	8	9	10 MAS
		1	1	1	1	1	1	1	1	1	1
PURISCAL											
CORRIENTE	4,658	196	513	745	925	760	593	355	263	155	193
CCN 1 APOSENTO	86	28	17	8	12	6	8	3	2	1	1
CCN 2 APOSENTOS	211	31	34	55	31	20	15	12	4	4	1
CCN 3 APOSENTOS	580	47	105	113	117	75	47	39	15	7	15
CCN 4 APOSENTOS	1,299	50	189	275	335	191	121	57	40	22	19
CCN 5 APOSENTOS O MAS	2,522	40	168	290	430	468	402	244	202	121	157
MOVIL Y EVENTUAL	15	1	1	5	4	5	-	-	2	1	-
CCN 1 APOSENTO	5	1	-	1	-	2	-	-	1	-	-
CCN 2 APOSENTOS	6	-	1	2	1	2	-	-	-	-	-
CCN 3 APOSENTOS	2	-	-	-	-	1	-	-	-	1	-
CCN 4 APOSENTOS O MAS	6	-	-	2	3	-	-	-	1	-	-
TUGURIO	80	7	12	13	13	5	10	6	4	6	4
CCN 1 APOSENTO	14	3	1	1	3	2	1	2	1	-	-
CCN 2 APOSENTOS	20	1	4	6	3	1	2	-	-	1	2
CCN 3 APOSENTOS	21	2	5	-	4	1	5	1	2	1	-
CCN 4 APOSENTOS O MAS	25	1	2	6	3	1	2	3	1	4	2
ALQUILADA	401	22	54	79	105	59	34	22	7	11	8
CCN 1 APOSENTO	6	2	2	-	-	2	-	-	-	-	-
CCN 2 APOSENTOS	9	1	-	3	3	-	-	2	-	-	-
CCN 3 APOSENTOS	43	7	9	12	7	3	3	2	-	-	-
CCN 4 APOSENTOS	170	7	28	36	54	19	14	5	2	3	2
CCN 5 APOSENTOS O MAS	172	5	15	26	41	25	17	13	5	6	6
CORRIENTE	358	22	54	79	104	58	34	22	7	10	8
CCN 1 APOSENTO	5	2	2	-	-	1	-	-	-	-	-
CCN 2 APOSENTOS	9	1	-	3	3	-	-	2	-	-	-
CCN 3 APOSENTOS	43	7	9	12	7	3	3	2	-	-	-
CCN 4 APOSENTOS	168	7	28	36	53	19	14	5	2	2	2
CCN 5 APOSENTOS O MAS	173	5	15	28	41	35	17	13	5	8	6
TUGURIO	3	-	-	-	1	1	-	-	-	1	-
CCN 1 APOSENTO	1	-	-	-	-	1	-	-	-	-	-
CCN 4 APOSENTOS O MAS	2	-	-	-	1	-	-	-	-	1	-
PROPIA	3,852	136	397	574	743	625	523	311	236	136	171
CCN 1 APOSENTO	71	20	11	7	12	4	8	4	3	1	1
CCN 2 APOSENTOS	152	22	28	36	22	14	15	7	1	5	2
CCN 3 APOSENTOS	446	33	82	79	88	58	42	31	15	7	11
CCN 4 APOSENTOS	1,012	32	146	217	257	150	93	50	33	18	16
CCN 5 APOSENTOS O MAS	2,171	29	120	235	364	355	365	215	184	105	141
CORRIENTE	3,790	130	385	564	734	622	514	306	234	132	169
CCN 1 APOSENTO	58	17	10	5	9	4	7	2	2	1	1
CCN 2 APOSENTOS	135	22	24	31	20	12	13	7	1	4	1
CCN 3 APOSENTOS	422	31	77	75	87	58	42	31	15	6	11
CCN 4 APOSENTOS	993	31	144	214	254	149	91	47	32	16	15
CCN 5 APOSENTOS O MAS	2,171	29	130	235	364	399	365	219	184	105	141
MOVIL Y EVENTUAL	12	1	1	3	3	1	-	-	2	1	-
CCN 1 APOSENTO	2	1	-	1	-	-	-	-	1	-	-
CCN 2 APOSENTOS	3	-	1	1	-	1	-	-	-	-	-
CCN 3 APOSENTOS	1	-	-	-	-	-	-	-	-	1	-
CCN 4 APOSENTOS O MAS	5	-	-	1	3	-	-	-	1	-	-
TUGURIO	50	5	11	7	6	2	9	5	-	3	2
CCN 1 APOSENTO	10	2	1	1	3	-	1	2	-	-	-
CCN 2 APOSENTOS	14	-	3	4	2	1	2	-	-	1	1
CCN 3 APOSENTOS	12	2	5	-	1	-	4	-	-	-	-
CCN 4 APOSENTOS O MAS	14	1	2	2	-	1	2	3	-	2	1
OTRA	544	46	75	110	94	86	46	28	26	15	18
CCN 1 APOSENTO	28	10	5	3	3	4	1	1	1	-	-
CCN 2 APOSENTOS	74	9	11	26	10	9	2	3	3	-	1
CCN 3 APOSENTOS	114	9	19	22	26	16	7	7	2	2	4
CCN 4 APOSENTOS	148	12	17	30	30	23	16	5	7	5	3
CCN 5 APOSENTOS O MAS	178	6	23	27	25	34	20	12	13	8	10
CORRIENTE	510	44	74	102	117	100	45	27	22	13	16
CCN 1 APOSENTO	23	9	5	3	3	1	1	1	-	-	-
CCN 2 APOSENTOS	67	8	10	25	8	8	2	3	3	-	-
CCN 3 APOSENTOS	104	9	19	22	23	14	6	6	-	1	4
CCN 4 APOSENTOS	138	12	17	25	28	23	16	5	6	4	2
CCN 5 APOSENTOS O MAS	178	6	23	27	25	34	20	12	13	8	10
MOVIL Y EVENTUAL	7	-	-	2	1	4	-	-	-	-	-
CCN 1 APOSENTO	2	-	-	-	-	2	-	-	-	-	-
CCN 2 APOSENTOS	3	-	-	1	1	1	-	-	-	-	-
CCN 3 APOSENTOS	1	-	-	-	-	1	-	-	-	-	-
CCN 4 APOSENTOS O MAS	1	-	-	1	-	-	-	-	-	-	-
TUGURIO	27	2	1	6	6	2	1	1	4	2	2
CCN 1 APOSENTO	3	1	-	-	-	1	-	-	1	-	-
CCN 2 APOSENTOS	6	1	1	2	1	-	-	-	-	-	1
CCN 3 APOSENTOS	9	-	-	-	3	1	1	1	2	1	-
CCN 4 APOSENTOS O MAS	9	-	-	4	2	-	-	-	1	1	1

TOTAL DE VIVIENDAS INDIVIDUALES OCUPADAS

3

POR : NUMERO DE OCUPANTES

SEGUN : PROVINCIA, CAPITAL, TENENCIA, TIPO DE VIVIENDA Y ALPERC DE APOSENTOS

PROVINCIA, CAPITAL, TENENCIA, TIPO DE VIVIENDA Y NUMERO DE APOSENTOS	TOTAL	NUMERO DE OCUPANTES									
		1	2	3	4	5	6	7	8	9	10 O MAS
TARRAZU											
TUGURIO	2	-	-	-	-	1	-	1	-	-	-
CCN 1 APOSENTO	1	-	-	-	-	1	-	-	-	-	-
CCN 2 APOSENTO	1	-	-	-	-	-	-	1	-	-	-
ASERRI											
TOTAL DE VIVIENDAS	6,099	247	534	958	1,193	1,043	753	469	333	231	338
CCA 1 APOSENTO	151	47	15	27	21	17	11	4	4	1	4
CCN 2 APOSENTO	293	48	38	55	54	40	25	15	8	6	4
CCN 3 APOSENTO	1,078	61	133	268	220	175	97	53	26	21	22
CCN 4 APOSENTO	2,027	59	189	361	483	339	232	141	100	50	73
CCA 5 APOSENTO O MAS	2,552	52	155	247	415	472	366	256	195	153	235
CORRIENTE	5,972	227	527	939	1,178	1,020	738	461	327	228	327
CCN 1 APOSENTO	111	34	13	20	16	12	9	4	1	1	1
CCN 2 APOSENTO	268	44	36	52	50	36	22	13	6	5	2
CCA 3 APOSENTO	1,041	59	121	261	217	168	93	48	25	20	19
CCN 4 APOSENTO	2,000	58	188	359	480	332	226	140	98	49	70
CCN 5 APOSENTO O MAS	2,552	32	159	247	415	472	388	256	195	153	235
MOVIL Y EVENTUAL	16	3	-	2	2	3	1	1	-	-	3
CCA 1 APOSENTO	6	1	-	2	1	-	-	-	-	-	2
CCN 2 APOSENTO	1	1	-	-	-	-	-	-	-	-	-
CCN 3 APOSENTO	6	1	-	1	-	2	1	1	-	-	-
CCN 4 APOSENTO O MAS	3	-	-	-	1	1	-	-	-	-	1
TUGURIO	111	17	7	16	13	20	14	7	6	3	8
CCN 1 APOSENTO	34	12	2	5	4	5	2	-	3	-	1
CCN 2 APOSENTO	24	3	2	3	4	4	3	2	-	1	2
CCA 3 APOSENTO	25	1	2	4	3	5	3	4	1	1	3
CCN 4 APOSENTO O MAS	24	1	1	2	2	6	6	1	2	1	2
ALQUILADA	1,537	52	147	297	317	261	203	100	68	40	52
CCN 1 APOSENTO	51	19	8	11	6	3	1	-	1	1	1
CCA 2 APOSENTO	54	10	5	24	21	9	10	6	3	2	-
CCN 3 APOSENTO	404	14	47	97	85	74	39	19	12	9	8
CCN 4 APOSENTO	668	7	60	126	151	114	101	44	35	11	19
CCN 5 APOSENTO O MAS	320	2	23	39	54	61	52	31	17	17	24
CORRIENTE	1,456	49	145	291	313	255	194	96	66	40	49
CCN 1 APOSENTO	42	17	7	9	5	3	-	-	-	1	-
CCN 2 APOSENTO	86	9	9	23	19	8	8	5	3	2	-
CCN 3 APOSENTO	389	14	46	94	85	70	36	17	11	9	7
CCA 4 APOSENTO	661	7	60	126	150	113	98	43	35	11	18
CCN 5 APOSENTO O MAS	320	2	23	39	54	61	52	31	17	17	24
MOVIL Y EVENTUAL	6	1	-	1	1	1	1	-	-	-	1
CCA 1 APOSENTO	2	1	-	-	-	-	-	-	-	-	1
CCN 3 APOSENTO	3	-	-	1	-	1	1	-	-	-	-
CCN 4 APOSENTO O MAS	1	-	-	-	1	-	-	-	-	-	-
TUGURIO	33	2	2	5	3	5	8	4	2	-	2
CCA 1 APOSENTO	7	1	1	2	1	-	1	-	1	-	-
CCN 2 APOSENTO	8	1	-	1	2	1	2	1	-	-	-
CCN 3 APOSENTO	12	-	1	2	-	3	2	2	1	-	1
CCN 4 APOSENTO O MAS	6	-	-	-	-	1	3	1	-	-	1
PROFIA	2,770	144	317	556	727	649	454	301	225	160	235
CCN 1 APOSENTO	65	16	6	10	12	7	7	2	2	-	3
CCN 2 APOSENTO	133	25	22	19	22	18	10	8	3	2	4
CCN 3 APOSENTO	501	35	66	130	104	75	38	23	8	7	11
CCA 4 APOSENTO	1,067	42	107	204	258	181	101	76	51	29	38
CCN 5 APOSENTO O MAS	1,984	26	116	195	331	364	298	192	161	122	179
CORRIENTE	3,704	132	313	549	719	639	448	297	221	159	227
CCA 1 APOSENTO	42	9	5	7	9	4	6	2	-	-	1
CCN 2 APOSENTO	121	23	20	18	21	16	9	7	3	2	2
CCN 3 APOSENTO	486	33	66	127	102	78	37	20	8	6	9
CCN 4 APOSENTO	1,070	41	106	202	256	177	98	76	49	29	36
CCN 5 APOSENTO O MAS	1,984	26	116	195	331	364	298	192	161	122	179
MOVIL Y EVENTUAL	6	1	-	-	-	2	-	1	-	-	2
CCN 1 APOSENTO	1	-	-	-	-	-	-	-	-	-	1
CCN 3 APOSENTO	3	1	-	-	-	1	-	1	-	-	-
CCA 4 APOSENTO O MAS	2	-	-	-	-	1	-	-	-	-	1
TUGURIO	60	11	4	9	8	8	6	3	4	1	6
CCN 1 APOSENTO	21	7	1	3	3	3	1	-	2	-	1
CCN 2 APOSENTO	12	2	2	1	1	2	1	1	-	-	2
CCA 3 APOSENTO	12	1	-	3	2	-	1	2	-	1	2
CCN 4 APOSENTO O MAS	15	1	1	2	2	3	3	-	2	-	1
OTRA	792	51	70	103	149	133	96	68	40	31	51
CCA 1 APOSENTO	35	12	1	6	3	7	2	2	1	-	-
CCN 2 APOSENTO	66	13	7	12	11	13	5	1	2	2	-
CCN 3 APOSENTO	171	12	20	41	31	22	20	11	6	5	3
CCN 4 APOSENTO	272	10	22	31	74	44	30	21	14	10	16
CCN 5 APOSENTO O MAS	248	4	20	13	30	47	28	33	17	14	32

Jeffarretol

TOTAL DE VIVIENDAS INDIVIDUALES OCUPADAS

3 POR : NUMERO DE OCUPANTES

SEGUN : PROVINCIA, CANTON, TENENCIA, TIPO DE VIVIENDA Y NUMERO DE APOSENTOS

PROVINCIA, CANTON, TENENCIA, TIPO DE VIVIENDA Y NUMERO DE APOSENTOS	TOTAL	NUMERO DE OCUPANTES									
		1	2	3	4	5	6	7	8	9	10 O MAS
ASEPPI											
CORRIENTE	770	46	69	99	146	126	96	68	40	29	51
CCN 1 APOSENTO	26	8	1	4	2	5	3	2	1	-	-
CCN 2 APOSENTOS	61	12	7	11	10	12	5	1	2	1	-
CCN 3 APOSENTOS	166	12	19	40	30	20	20	11	6	5	3
CCN 4 APOSENTOS	269	10	22	31	74	42	30	21	14	9	16
CCN 5 APOSENTOS O MAS	248	4	20	13	30	47	38	33	17	14	22
MOVIL Y EVENTUAL	4	1	-	2	1	-	-	-	-	-	-
CCN 1 APOSENTO	3	-	-	2	1	-	-	-	-	-	-
CCN 2 APOSENTOS	1	1	-	-	-	-	-	-	-	-	-
TUGURIO	18	4	1	2	2	7	-	-	-	2	-
CCN 1 APOSENTO	6	4	-	-	-	2	-	-	-	-	-
CCN 2 APOSENTOS	4	-	-	1	1	1	-	-	-	1	-
CCN 3 APOSENTOS	5	-	1	1	1	2	-	-	-	-	-
CCN 4 APOSENTOS O MAS	3	-	-	-	-	2	-	-	-	1	-
MORA											
TOTAL DE VIVIENDAS	2,561	142	283	347	465	411	348	195	145	92	133
CCN 1 APOSENTO	66	14	7	12	12	4	7	5	3	1	1
CCN 2 APOSENTOS	123	32	25	26	23	16	10	8	5	1	3
CCN 3 APOSENTOS	393	41	69	72	83	51	32	20	14	6	5
CCN 4 APOSENTOS	707	35	98	113	161	122	79	35	26	16	22
CCN 5 APOSENTOS O MAS	1,242	20	80	124	186	218	220	127	97	66	102
CORRIENTE	2,456	131	275	336	456	402	342	190	140	89	121
CCN 1 APOSENTO	45	6	5	8	11	2	6	3	3	-	1
CCN 2 APOSENTOS	138	29	29	21	22	12	9	8	4	1	3
CCN 3 APOSENTOS	377	41	67	70	78	50	31	15	11	5	5
CCN 4 APOSENTOS	664	35	98	113	159	120	76	33	25	15	20
CCN 5 APOSENTOS O MAS	1,242	20	80	124	186	218	220	127	97	66	102
MOVIL Y EVENTUAL	14	1	-	4	1	5	-	2	1	-	-
CCN 1 APOSENTO	4	-	-	2	-	1	-	1	-	-	-
CCN 2 APOSENTOS	3	1	-	1	-	1	-	-	-	-	-
CCN 3 APOSENTOS	3	-	-	1	-	1	-	-	1	-	-
CCN 4 APOSENTOS O MAS	4	-	-	-	1	2	-	1	-	-	-
TUGURIO	51	10	4	7	8	4	6	3	4	3	2
CCN 1 APOSENTO	17	8	2	2	1	1	1	1	-	1	-
CCN 2 APOSENTOS	12	2	-	4	1	3	1	-	1	-	-
CCN 3 APOSENTOS	13	-	2	1	5	-	1	1	2	1	-
CCN 4 APOSENTOS O MAS	5	-	-	-	1	-	3	1	1	1	2
ALQUILADA											
TOTAL DE VIVIENDAS	275	10	37	53	67	39	28	16	12	5	8
CCN 1 APOSENTO	10	3	1	1	3	1	-	1	-	-	-
CCN 2 APOSENTOS	27	2	10	4	3	5	1	2	-	-	-
CCN 3 APOSENTOS	41	-	6	11	15	6	4	2	3	-	-
CCN 4 APOSENTOS	105	4	12	16	30	12	14	6	5	2	4
CCN 5 APOSENTOS O MAS	86	1	8	21	16	15	9	5	4	3	4
CORRIENTE	266	8	35	52	65	35	27	16	12	5	7
CCN 1 APOSENTO	7	1	1	1	2	1	-	1	-	-	-
CCN 2 APOSENTOS	25	2	10	3	3	5	-	2	-	-	-
CCN 3 APOSENTOS	44	-	4	11	14	6	4	2	3	-	-
CCN 4 APOSENTOS	104	4	12	16	30	12	14	6	5	2	4
CCN 5 APOSENTOS O MAS	86	1	8	21	16	15	9	5	4	3	4
TUGURIO	9	2	2	1	2	-	1	-	-	-	1
CCN 1 APOSENTO	3	2	-	-	1	-	-	-	-	-	-
CCN 2 APOSENTOS	2	-	-	1	-	-	1	-	-	-	-
CCN 3 APOSENTOS	3	-	2	-	1	-	-	-	-	-	-
CCN 4 APOSENTOS O MAS	1	-	-	-	-	-	-	-	-	-	1
PROPIA											
TOTAL DE VIVIENDAS	2,025	102	202	261	361	337	285	165	118	76	116
CCN 1 APOSENTO	25	6	3	9	7	-	6	3	3	1	1
CCN 2 APOSENTOS	93	25	13	16	14	8	6	3	4	1	3
CCN 3 APOSENTOS	281	30	53	50	57	38	18	16	9	5	5
CCN 4 APOSENTOS	533	26	72	91	123	94	52	27	15	11	17
CCN 5 APOSENTOS O MAS	1,075	15	61	95	160	197	202	116	83	60	90
CORRIENTE	1,990	98	201	254	356	334	283	160	114	75	115
CCN 1 APOSENTO	28	3	2	6	7	-	5	1	3	-	1
CCN 2 APOSENTOS	86	24	13	14	12	6	6	3	3	1	2
CCN 3 APOSENTOS	272	30	53	48	54	38	18	15	7	4	5
CCN 4 APOSENTOS	525	26	72	91	122	93	52	25	18	10	16
CCN 5 APOSENTOS O MAS	1,079	15	61	95	160	197	202	116	83	60	90
MOVIL Y EVENTUAL	9	-	-	4	1	1	-	2	1	-	-
CCN 1 APOSENTO	3	-	-	2	-	-	-	1	-	-	-
CCN 2 APOSENTOS	1	-	-	1	-	-	-	-	-	-	-
CCN 3 APOSENTOS	2	-	-	1	-	-	-	-	1	-	-
CCN 4 APOSENTOS O MAS	1	-	-	-	1	1	-	1	-	-	-
TUGURIO	26	4	1	3	4	2	2	3	3	3	1
CCN 1 APOSENTO	8	3	1	1	-	-	1	1	-	1	-
CCN 2 APOSENTOS	6	1	-	1	1	2	-	-	1	-	-
CCN 3 APOSENTOS	7	-	-	1	2	-	-	1	1	1	-
CCN 4 APOSENTOS O MAS	5	-	-	-	-	-	1	1	1	1	1

TOTAL DE VIVIENDAS INDIVIDUALES OCUPADAS

3

PCR : ALPERC IE CCLFANTES

SEGUN : PROVINCIA, CANTON, TENENCIA, TIPO DE VIVIENDA Y NUMERO DE APOSENTO

PROVINCIA, CANTON, TENENCIA, TIPO DE VIVIENDA Y NUMERO DE APOSENTO	TOTAL	NUMERO DE OCUPANTE:									
		1	2	3	4	5	6	7	8	9	10 MAS
		1	1	1	1	1	1	1	1	1	1
MOA											
OTRA	261	30	44	33	27	25	25	14	15	9	9
CCN 1 APOSENTO	17	5	3	2	2	3	1	1	-	-	-
CCN 2 APOSENTO	33	5	6	6	6	3	3	3	1	-	-
CCN 3 APOSENTO	65	11	10	11	11	7	10	2	2	1	-
CCN 4 APOSENTO	65	5	14	6	8	16	12	2	2	3	1
CCN 5 APOSENTO O MAS	17	4	11	8	10	6	9	6	10	5	8
CORRIENTE	240	25	43	30	35	29	32	14	14	9	9
CCN 1 APOSENTO	10	2	2	1	2	1	1	1	-	-	-
CCN 2 APOSENTO	27	3	6	4	6	1	3	3	1	-	-
CCN 3 APOSENTO	61	11	10	11	10	6	9	2	1	1	-
CCN 4 APOSENTO	65	5	14	6	7	15	10	2	2	3	1
CCN 5 APOSENTO O MAS	77	4	11	8	10	6	9	6	10	5	8
MOVIL Y EVENTUAL	5	1	-	-	-	4	-	-	-	-	-
CCN 1 APOSENTO	1	-	-	-	-	1	-	-	-	-	-
CCN 2 APOSENTO	2	1	-	-	-	1	-	-	-	-	-
CCN 3 APOSENTO	1	-	-	-	-	1	-	-	-	-	-
CCN 4 APOSENTO O MAS	1	-	-	-	-	1	-	-	-	-	-
TUGURIO	16	4	1	3	2	2	3	-	1	-	-
CCN 1 APOSENTO	6	3	1	1	-	1	-	-	-	-	-
CCN 2 APOSENTO	4	1	-	2	-	1	-	-	-	-	-
CCN 3 APOSENTO	3	-	-	-	1	-	1	-	1	-	-
CCN 4 APOSENTO O MAS	3	-	-	-	1	-	2	-	-	-	-
GOICOECHEA											
TOTAL DE VIVIENDAS	17,865	911	2,226	3,229	3,605	3,170	1,519	1,103	622	360	501
CCN 1 APOSENTO	646	103	73	142	127	94	47	29	14	9	8
CCN 2 APOSENTO	929	115	147	205	181	122	62	45	18	17	17
CCN 3 APOSENTO	2,054	199	384	467	425	271	143	74	43	24	24
CCN 4 APOSENTO	4,045	218	654	852	890	653	356	183	121	45	71
CCN 5 APOSENTO O MAS	10,195	276	980	1,563	2,182	2,030	1,309	772	437	265	381
CORRIENTE	16,885	852	2,147	3,055	3,592	2,991	1,800	1,030	606	339	473
CCN 1 APOSENTO	218	70	38	43	33	16	6	4	3	3	2
CCN 2 APOSENTO	625	102	120	155	119	66	27	17	12	9	6
CCN 3 APOSENTO	1,876	187	366	447	381	244	114	64	38	17	18
CCN 4 APOSENTO	3,961	217	643	847	877	635	344	173	116	45	64
CCN 5 APOSENTO O MAS	10,195	276	980	1,563	2,182	2,030	1,309	772	437	265	381
MOVIL Y EVENTUAL	46	16	7	5	6	2	6	4	-	1	1
CCN 1 APOSENTO	20	14	3	1	2	-	-	-	-	-	-
CCN 2 APOSENTO	9	1	1	-	1	1	1	2	-	1	1
CCN 3 APOSENTO	6	-	-	2	-	1	2	1	-	-	-
CCN 4 APOSENTO O MAS	13	1	3	2	3	-	3	1	-	-	-
TUGURIO	936	43	84	169	207	177	113	69	27	20	27
CCN 1 APOSENTO	408	19	32	98	92	78	41	25	11	6	6
CCN 2 APOSENTO	285	12	26	50	61	55	34	26	6	7	6
CCN 3 APOSENTO	172	12	18	18	44	26	27	9	5	7	6
CCN 4 APOSENTO O MAS	71	-	8	3	10	18	11	9	5	-	7
ALQUILADA	5,895	389	851	1,203	1,336	926	540	291	153	71	125
CCN 1 APOSENTO	165	60	32	36	23	9	1	-	2	1	1
CCN 2 APOSENTO	441	74	87	99	87	44	23	13	4	2	8
CCN 3 APOSENTO	1,167	91	219	302	260	149	65	44	21	5	11
CCN 4 APOSENTO	1,853	96	268	391	428	310	164	78	50	15	29
CCN 5 APOSENTO O MAS	2,265	68	225	375	538	414	287	156	76	44	86
CORRIENTE	5,743	368	829	1,176	1,310	907	529	274	151	69	130
CCN 1 APOSENTO	138	52	29	26	19	7	1	-	2	1	1
CCN 2 APOSENTO	399	69	78	96	84	25	16	6	4	1	6
CCN 3 APOSENTO	1,115	84	212	292	245	145	62	40	21	4	10
CCN 4 APOSENTO	1,822	95	285	387	424	306	161	70	48	19	27
CCN 5 APOSENTO O MAS	2,269	68	225	375	538	414	287	156	76	44	86
MOVIL Y EVENTUAL	25	4	3	4	2	2	4	4	-	1	1
CCN 1 APOSENTO	3	2	1	-	-	-	-	-	-	-	-
CCN 2 APOSENTO	7	1	-	-	1	1	-	2	-	1	1
CCN 3 APOSENTO	6	-	-	2	-	1	2	1	-	-	-
CCN 4 APOSENTO O MAS	5	1	2	2	1	-	2	1	-	-	-
TUGURIO	127	17	19	23	24	17	7	13	2	1	4
CCN 1 APOSENTO	24	6	2	10	4	2	-	-	-	-	-
CCN 2 APOSENTO	35	4	9	3	2	8	5	3	-	-	1
CCN 3 APOSENTO	46	7	7	6	15	3	1	3	-	1	1
CCN 4 APOSENTO O MAS	22	-	1	2	3	4	1	7	2	-	2
PROPIA	10,376	424	1,218	1,755	2,131	1,948	1,191	711	421	251	326
CCN 1 APOSENTO	76	20	7	15	12	10	5	4	1	1	1
CCN 2 APOSENTO	171	17	33	45	23	21	7	10	5	8	2
CCN 3 APOSENTO	623	89	122	134	106	75	48	19	14	8	8
CCN 4 APOSENTO	1,921	103	334	418	403	292	164	89	60	22	36
CCN 5 APOSENTO O MAS	7,585	195	722	1,143	1,587	1,550	967	569	341	212	279

TOTAL DE VIVIENDAS INDIVIDUALES OCUPADAS

3 POR : NUMERO DE OCUPANTES

SEGUN : PROVINCIA, CANTON, TENENCIA, TIPO DE VIVIENDA Y NUMERO DE APOSENTOS

PROVINCIA, CANTON, TENENCIA, TIPO DE VIVIENDA Y NUMERO DE APOSENTOS	TOTAL	NUMERO DE OCUPANTES									
		1	2	3	4	5	6	7	8	9	10 O MAS
		1	1	1	1	1	1	1	1	1	1
CCICOCHEA											
CORRIENTE	10,294	412	1,206	1,745	2,117	1,936	1,182	708	419	250	319
CCN 1 APOSENTO	59	13	5	13	10	7	5	3	1	1	1
CCN 2 APOSENTOS	150	16	20	39	20	18	5	5	4	8	1
CCN 3 APOSENTOS	600	85	120	133	99	73	44	18	14	7	7
CCN 4 APOSENTOS	1,900	103	329	417	401	288	161	89	59	22	31
CCN 5 APOSENTOS O MAS	7,585	195	722	1,143	1,587	1,550	967	589	341	212	279
MOVIL Y EVENTUAL	10	3	4	-	1	-	2	-	-	-	-
CCN 1 APOSENTO	5	3	2	-	-	-	-	-	-	-	-
CCN 2 APOSENTOS	2	-	1	-	-	-	1	-	-	-	-
CCN 4 APOSENTOS O MAS	3	-	1	-	1	-	1	-	-	-	-
TUGURIO	77	9	8	10	13	12	7	3	2	1	7
CCN 1 APOSENTO	12	4	-	2	2	3	-	1	-	-	-
CCN 2 APOSENTOS	19	1	2	6	3	3	1	1	1	-	1
CCN 3 APOSENTOS	23	4	2	1	7	2	4	1	-	1	1
CCN 4 APOSENTOS O MAS	18	-	4	1	1	4	2	-	1	-	5
OTRA	1,598	98	169	271	338	296	188	101	59	38	40
CCN 1 APOSENTO	405	23	34	91	92	75	41	25	11	7	6
CCN 2 APOSENTOS	317	14	27	61	71	57	22	22	5	7	7
CCN 3 APOSENTOS	264	19	43	31	59	47	30	11	8	11	5
CCN 4 APOSENTOS	271	19	32	43	59	51	30	16	11	4	6
CCN 5 APOSENTOS O MAS	341	13	33	45	57	66	55	27	20	9	16
CORRIENTE	646	12	112	134	165	146	85	48	36	20	24
CCN 1 APOSENTO	21	5	4	4	4	2	-	1	-	1	-
CCN 2 APOSENTOS	86	17	12	20	15	13	4	-	4	-	1
CCN 3 APOSENTOS	161	18	34	22	37	26	8	6	3	6	1
CCN 4 APOSENTOS	235	19	25	43	52	41	22	14	9	4	6
CCN 5 APOSENTOS O MAS	341	13	33	45	57	66	55	27	20	9	16
MOVIL Y EVENTUAL	13	9	-	1	3	-	-	-	-	-	-
CCN 1 APOSENTO	12	9	-	1	2	-	-	-	-	-	-
CCN 4 APOSENTOS O MAS	1	-	-	-	1	-	-	-	-	-	-
TUGURIO	737	17	57	136	170	148	99	53	23	18	16
CCN 1 APOSENTO	372	9	30	86	86	73	41	24	11	6	6
CCN 2 APOSENTOS	231	7	15	41	56	44	28	22	5	7	6
CCN 3 APOSENTOS	103	1	9	9	22	21	22	5	5	5	4
CCN 4 APOSENTOS O MAS	31	-	3	-	6	10	8	2	2	-	-
SANTA ANA											
TOTAL DE VIVIENDAS	4,075	213	351	445	674	741	446	245	185	129	150
CCN 1 APOSENTO	117	25	14	33	23	9	4	3	1	-	5
CCN 2 APOSENTOS	209	25	25	49	53	32	12	4	3	2	4
CCN 3 APOSENTOS	458	40	75	92	102	72	33	18	14	5	7
CCN 4 APOSENTOS	1,042	59	122	201	262	162	105	45	34	12	20
CCN 5 APOSENTOS O MAS	2,253	64	155	270	434	446	292	195	133	110	154
CORRIENTE	3,993	206	380	630	860	728	438	257	183	127	184
CCN 1 APOSENTO	85	20	11	25	18	6	4	2	-	-	3
CCN 2 APOSENTOS	151	25	24	46	47	29	10	3	3	2	2
CCN 3 APOSENTOS	441	40	70	91	100	68	32	16	13	5	6
CCN 4 APOSENTOS	1,019	57	120	198	261	179	100	41	34	10	19
CCN 5 APOSENTOS O MAS	2,253	64	155	270	434	446	292	195	133	110	154
MOVIL Y EVENTUAL	16	2	1	3	2	2	2	2	-	-	2
CCN 1 APOSENTO	7	2	1	2	1	-	-	-	-	-	1
CCN 3 APOSENTOS	2	-	-	-	1	1	-	-	-	-	-
CCN 4 APOSENTOS O MAS	7	-	-	1	-	1	2	2	-	-	1
TUGURIO	70	5	10	12	12	11	6	6	2	2	4
CCN 1 APOSENTO	21	3	2	6	4	3	-	1	1	-	1
CCN 2 APOSENTOS	18	-	1	3	6	3	2	1	-	-	2
CCN 3 APOSENTOS	15	-	1	1	1	2	1	2	1	-	1
CCN 4 APOSENTOS O MAS	16	2	2	2	1	2	3	2	-	2	-
ALQUILADA	802	58	95	161	187	134	60	50	22	10	25
CCN 1 APOSENTO	35	6	7	11	8	3	1	1	-	-	2
CCN 2 APOSENTOS	74	3	5	18	24	13	3	2	1	1	2
CCN 3 APOSENTOS	150	14	23	39	27	27	8	7	3	-	7
CCN 4 APOSENTOS	272	23	27	49	69	53	24	11	6	3	7
CCN 5 APOSENTOS O MAS	267	12	29	44	59	38	24	25	12	6	14
CORRIENTE	776	55	55	158	181	131	56	46	22	10	24
CCN 1 APOSENTO	35	5	7	9	7	3	1	1	-	-	2
CCN 2 APOSENTOS	70	3	9	17	21	13	3	2	1	1	2
CCN 3 APOSENTOS	144	14	23	39	25	25	7	6	2	-	2
CCN 4 APOSENTOS	262	21	27	49	69	52	21	8	6	3	6
CCN 5 APOSENTOS O MAS	267	12	29	44	59	38	24	29	12	6	14
MOVIL Y EVENTUAL	7	1	-	-	1	2	1	1	-	-	1
CCN 1 APOSENTO	1	1	-	-	-	-	-	-	-	-	-
CCN 3 APOSENTOS	2	-	-	-	1	1	-	-	-	-	-
CCN 4 APOSENTOS O MAS	4	-	-	-	-	1	1	1	-	-	-

TOTAL DE VIVIENDAS INDIVIDUALES OCUPADAS

3

POR : NUMERO DE OCUPANTES

SEGUN : PROVINCIA, CANTON, TENENCIA, TIPO DE VIVIENDA Y NUMERO DE APOSENTO

PROVINCIA, CANTON, TENENCIA, TIPO DE VIVIENDA Y NUMERO DE APOSENTO	TOTAL	NUMERO DE OCUPANTES									
		1	2	3	4	5	6	7	8	9	10 O MAS
		1	1	1	1	1	1	1	1	1	1
SANTA ANA											
TUGURIO	17	2	-	2	5	1	3	3	-	-	-
CCN 1 APOSENTO	3	-	-	2	1	-	-	-	-	-	-
CCN 2 APOSENTO	4	-	-	1	3	-	-	-	-	-	-
CCN 3 APOSENTO	4	-	-	-	1	1	1	1	-	-	-
CCN 4 APOSENTO O MAS	6	2	-	-	-	-	2	2	-	-	-
PROPIA	2,785	121	246	407	565	519	341	188	143	107	148
CCN 1 APOSENTO	49	14	4	13	8	5	3	1	1	-	-
CCN 2 APOSENTO	72	13	6	17	13	10	6	1	1	-	3
CCN 3 APOSENTO	215	23	37	40	53	24	16	9	7	4	2
CCN 4 APOSENTO	614	26	79	130	146	97	67	25	24	8	12
CCN 5 APOSENTO O MAS	1,835	45	118	207	345	383	249	152	110	95	131
CORRIENTE	2,751	119	240	401	560	512	335	186	142	105	147
CCN 1 APOSENTO	40	12	3	11	7	3	3	1	-	-	-
CCN 2 APOSENTO	63	13	8	16	10	8	5	-	1	-	2
CCN 3 APOSENTO	210	23	34	40	53	23	16	8	7	4	2
CCN 4 APOSENTO	603	26	77	127	145	95	66	25	24	8	12
CCN 5 APOSENTO O MAS	1,835	45	118	207	345	383	249	152	110	95	131
MOVIL Y EVENTUAL	2	-	-	2	-	-	-	-	-	-	-
CCN 1 APOSENTO	1	-	-	1	-	-	-	-	-	-	-
CCN 4 APOSENTO O MAS	1	-	-	1	-	-	-	-	-	-	-
TUGURIO	32	2	6	4	5	7	2	2	1	2	1
CCN 1 APOSENTO	8	2	1	1	1	2	-	-	1	-	-
CCN 2 APOSENTO	9	-	-	1	3	2	1	1	-	-	1
CCN 3 APOSENTO	5	-	3	-	-	1	-	1	-	-	-
CCN 4 APOSENTO O MAS	10	-	2	2	1	2	1	-	-	2	-
OTRA	492	34	50	77	122	88	45	27	20	12	17
CCN 1 APOSENTO	25	5	3	9	7	1	-	1	-	-	3
CCN 2 APOSENTO	63	9	8	14	16	9	3	1	1	1	1
CCN 3 APOSENTO	93	3	15	13	22	21	9	2	4	1	3
CCN 4 APOSENTO	156	10	16	22	47	32	14	9	4	1	1
CCN 5 APOSENTO O MAS	151	7	8	14	30	25	15	14	11	9	5
CORRIENTE	464	32	45	71	119	85	43	25	19	12	13
CCN 1 APOSENTO	14	3	1	5	4	-	-	-	-	-	1
CCN 2 APOSENTO	58	9	7	13	16	8	2	1	1	1	-
CCN 3 APOSENTO	17	3	12	12	22	20	9	2	3	1	2
CCN 4 APOSENTO	154	10	16	22	47	32	13	8	4	1	1
CCN 5 APOSENTO O MAS	151	7	8	19	30	25	19	14	11	9	9
MOVIL Y EVENTUAL	7	1	1	1	1	-	1	1	-	-	1
CCN 1 APOSENTO	5	1	1	1	1	-	-	-	-	-	1
CCN 4 APOSENTO O MAS	2	-	-	-	-	-	1	1	-	-	-
TUGURIO	21	1	4	5	2	3	1	1	1	-	3
CCN 1 APOSENTO	10	1	1	2	2	1	-	1	-	-	1
CCN 2 APOSENTO	5	-	1	1	-	1	1	-	-	-	1
CCN 3 APOSENTO	6	-	2	1	-	1	-	-	1	-	1
ALAJUELITA											
TOTAL DE VIVIENDAS	6,566	252	656	1,162	1,424	1,146	780	470	266	177	273
CCN 1 APOSENTO	213	28	35	39	51	23	17	6	6	3	5
CCN 2 APOSENTO	528	51	71	130	115	67	39	27	14	8	6
CCN 3 APOSENTO	1,382	70	218	312	320	220	111	70	28	14	19
CCN 4 APOSENTO	1,545	56	155	264	466	369	215	116	52	36	55
CCN 5 APOSENTO O MAS	2,514	27	137	312	452	467	398	251	166	116	188
CORRIENTE	6,364	210	634	1,141	1,379	1,112	747	455	255	171	260
CCN 1 APOSENTO	145	22	25	29	33	18	8	5	4	2	3
CCN 2 APOSENTO	448	36	65	122	106	56	25	19	10	5	4
CCN 3 APOSENTO	1,331	69	212	309	309	205	107	65	26	13	16
CCN 4 APOSENTO	1,922	56	195	369	479	366	209	115	49	35	49
CCN 5 APOSENTO O MAS	2,514	27	137	312	452	467	398	251	166	116	188
MOVIL Y EVENTUAL	7	1	-	1	1	2	2	-	-	-	-
CCN 1 APOSENTO	2	1	-	-	-	1	-	-	-	-	-
CCN 3 APOSENTO	3	-	-	1	1	-	-	-	-	-	-
CCN 4 APOSENTO O MAS	2	-	-	-	-	-	2	-	-	-	-
TUGURIO	215	21	22	20	44	32	31	15	11	6	13
CCN 1 APOSENTO	62	5	10	10	18	4	9	1	2	1	2
CCN 2 APOSENTO	80	15	6	8	9	11	14	8	4	3	2
CCN 3 APOSENTO	46	1	6	2	10	14	4	5	2	1	2
CCN 4 APOSENTO O MAS	25	-	-	-	7	3	4	1	3	1	6
ALQUILADA	2,497	78	295	518	569	430	247	155	72	47	86
CCN 1 APOSENTO	82	7	24	16	20	4	6	1	2	1	1
CCN 2 APOSENTO	260	23	43	76	58	37	20	12	8	1	2
CCN 3 APOSENTO	834	21	130	198	203	151	66	38	11	7	9
CCN 4 APOSENTO	825	22	72	170	185	153	91	60	24	17	31
CCN 5 APOSENTO O MAS	476	5	26	58	103	85	64	44	27	21	43

TOTAL DE VIVIENDAS INDIVIDUALES OCUPADAS

3

POR : NUMERO DE OCUPANTES

SEGUN : PROVINCIA, CANTON, TENENCIA, TIPO DE VIVIENDA Y NUMERO DE APOSENTOS

PROVINCIA, CANTON, TENENCIA, TIPO DE VIVIENDA Y NUMERO DE APOSENTOS	TOTAL	NUMERO DE OCUPANTES									
		1	2	3	4	5	6	7	8	9	10 O MAS
		1	1	1	1	1	1	1	1	1	1
ALAJUELITA											
CORRIENTE	2,413	71	285	510	548	416	233	152	69	47	82
CCN 1 APOSENTO	65	7	19	13	16	3	3	1	1	1	1
CCN 2 APOSENTOS	244	16	41	72	52	32	12	10	7	1	2
CCN 3 APOSENTOS	810	21	127	197	197	143	63	37	11	7	7
CCN 4 APOSENTOS	816	22	72	170	180	153	90	60	23	17	29
CCN 5 APOSENTOS O MAS	476	5	26	58	103	85	64	44	27	21	43
MOVIL Y EVENTUAL	2	-	-	1	-	1	-	-	-	-	-
CCN 3 APOSENTOS	2	-	-	1	-	1	-	-	-	-	-
TUGURIO	82	7	10	7	21	13	14	3	3	-	4
CCN 1 APOSENTO	17	-	5	3	4	1	2	-	1	-	-
CCN 2 APOSENTOS	24	7	2	4	6	5	7	2	1	-	-
CCN 3 APOSENTOS	22	-	3	-	6	7	3	1	-	-	-
CCN 4 APOSENTOS O MAS	9	-	-	-	5	-	1	-	1	-	2
PROPIA	3,565	124	311	562	747	623	462	275	165	111	165
CCN 1 APOSENTO	65	15	4	12	16	9	2	4	3	-	-
CCN 2 APOSENTOS	154	24	17	39	33	14	10	9	2	3	3
CCN 3 APOSENTOS	439	38	75	94	92	61	31	21	12	6	9
CCN 4 APOSENTOS	580	27	111	160	271	185	102	46	21	12	15
CCN 5 APOSENTOS O MAS	1,927	20	104	238	335	360	318	157	127	90	138
CORRIENTE	3,513	112	308	559	741	623	459	275	162	109	165
CCN 1 APOSENTO	49	12	3	9	12	7	1	3	2	-	-
CCN 2 APOSENTOS	140	16	16	35	33	13	10	7	2	2	2
CCN 3 APOSENTOS	426	37	74	93	90	56	31	20	12	5	8
CCN 4 APOSENTOS	971	27	111	180	271	187	99	48	19	12	17
CCN 5 APOSENTOS O MAS	1,927	20	104	238	335	360	318	157	127	90	138
MOVIL Y EVENTUAL	2	1	-	-	-	1	1	-	-	-	-
CCN 1 APOSENTO	2	1	-	-	-	1	-	-	-	-	-
CCN 4 APOSENTOS O MAS	1	-	-	-	-	-	1	-	-	-	-
TUGURIO	45	11	3	4	6	5	2	4	2	2	4
CCN 1 APOSENTO	14	2	1	3	4	1	1	1	1	-	-
CCN 2 APOSENTO	14	8	1	-	-	1	-	2	-	1	1
CCN 3 APOSENTOS	13	1	1	1	2	5	-	1	-	1	1
CCN 4 APOSENTOS O MAS	8	-	-	-	-	2	2	-	2	-	2
CTRA	524	30	50	81	108	83	70	36	29	19	18
CCN 1 APOSENTO	66	6	7	11	15	10	9	1	1	2	4
CCN 2 APOSENTOS	94	4	11	15	24	16	9	6	4	4	1
CCN 3 APOSENTOS	105	11	12	20	25	8	14	11	5	1	1
CCN 4 APOSENTOS	144	7	12	19	30	27	22	8	7	7	5
CCN 5 APOSENTOS O MAS	111	2	7	16	14	22	16	10	12	5	7
CORRIENTE	438	27	41	72	90	73	55	28	24	15	12
CCN 1 APOSENTO	35	3	2	7	5	8	4	1	1	1	2
CCN 2 APOSENTOS	62	4	8	11	21	11	2	2	1	2	-
CCN 3 APOSENTOS	95	11	11	19	22	6	13	8	3	1	1
CCN 4 APOSENTOS	135	7	12	19	28	26	20	7	7	6	3
CCN 5 APOSENTOS O MAS	111	2	7	16	14	22	16	10	12	5	7
MOVIL Y EVENTUAL	2	-	-	-	1	-	1	-	-	-	-
CCN 3 APOSENTOS	1	-	-	-	1	-	-	-	-	-	-
CCN 4 APOSENTOS O MAS	1	-	-	-	-	-	1	-	-	-	-
TUGURIO	64	3	9	9	17	10	14	8	5	4	5
CCN 1 APOSENTO	31	3	4	4	10	2	5	-	-	1	2
CCN 2 APOSENTOS	32	-	3	4	3	5	7	4	3	2	1
CCN 3 APOSENTOS	13	-	2	1	2	2	1	2	2	-	-
CCN 4 APOSENTOS O MAS	8	-	-	-	2	1	1	1	-	1	2
VAZQUEZ DE CORONADO											
TOTAL DE VIVIENDAS	5,050	175	525	781	1,121	921	564	357	232	142	222
CCN 1 APOSENTO	75	19	5	21	13	8	5	1	1	1	1
CCN 2 APOSENTOS	216	27	39	50	54	25	7	12	1	-	1
CCN 3 APOSENTOS	531	38	92	117	104	66	46	33	16	7	12
CCN 4 APOSENTOS	1,350	58	177	245	345	236	117	64	41	23	44
CCN 5 APOSENTOS O MAS	2,874	33	208	348	605	586	389	247	173	111	174
CORRIENTE	4,973	161	517	769	1,111	913	557	352	229	139	225
CCN 1 APOSENTO	62	12	7	16	12	7	4	1	1	1	1
CCN 2 APOSENTOS	158	24	36	45	52	23	5	11	1	-	1
CCN 3 APOSENTOS	512	36	85	116	101	63	45	31	15	6	11
CCN 4 APOSENTOS	1,326	56	177	244	341	234	114	62	39	21	38
CCN 5 APOSENTOS O MAS	2,874	33	208	348	605	586	389	247	173	111	174
MOVIL Y EVENTUAL	16	8	2	2	1	-	2	-	-	-	-
CCN 1 APOSENTO	9	5	1	2	-	-	1	-	-	-	-
CCN 2 APOSENTOS	2	-	1	-	-	-	1	-	-	-	-
CCN 3 APOSENTOS	1	1	-	-	-	-	-	-	-	-	-
CCN 4 APOSENTOS O MAS	4	2	-	-	1	-	1	-	-	-	-
TUGURIO	61	6	6	10	9	8	4	5	3	3	7
CCN 1 APOSENTO	8	2	1	3	1	1	-	-	-	-	-
CCN 2 APOSENTOS	16	3	2	5	2	2	1	1	-	-	-
CCN 3 APOSENTOS	17	1	2	1	2	3	1	2	1	1	1
CCN 4 APOSENTOS O MAS	20	-	-	1	3	2	2	2	2	2	6

3

SEGUN : PROVINCIA, CANTON, TENENCIA, TIPO DE VIVIENDA Y NUMERO DE APOSENTOS

78

TOTAL DE VIVIENDAS INDIVIDUALES OCUPADAS

3

POR : NUMERO DE OCUPANTES

SEGUN : PROVINCIA, CANTON, TENENCIA, TIPO DE VIVIENDA Y NUMERO DE APOSENTO

PROVINCIA, CANTON, TENENCIA, TIPO DE VIVIENDA Y NUMERO DE APOSENTO	TOTAL	NUMERO DE OCUPANTES									
		1	2	3	4	5	6	7	8	9	10 O MAS
		1	2	3	4	5	6	7	8	9	10 O MAS
ACOSTA											
MOVIL Y EVENTUAL	10	-	1	3	3	2	-	-	1	-	-
CCN 1 APOSENTO	3	-	-	1	2	-	-	-	-	-	-
CCN 2 APOSENTO	1	-	1	-	-	-	-	-	-	-	-
CCN 3 APOSENTO	4	-	-	2	1	-	-	-	1	-	-
CCN 4 APOSENTO O MAS	2	-	-	-	-	2	-	-	-	-	-
TUGURIO	24	3	3	2	3	3	2	6	-	-	-
CCN 1 APOSENTO	5	1	1	-	1	2	-	-	-	-	-
CCN 2 APOSENTO	6	-	1	2	1	-	1	-	-	-	-
CCN 3 APOSENTO	9	2	1	-	1	1	1	3	-	-	-
CCN 4 APOSENTO O MAS	4	-	-	-	-	-	-	3	-	-	-
ALQUILADA	87	1	14	21	26	15	3	3	2	2	-
CCN 1 APOSENTO	2	1	-	1	-	-	-	-	-	-	-
CCN 2 APOSENTO	3	-	1	-	1	1	-	-	-	-	-
CCN 3 APOSENTO	20	-	2	8	5	3	-	1	1	-	-
CCN 4 APOSENTO	29	-	4	5	11	4	2	1	1	1	-
CCN 5 APOSENTO O MAS	23	-	7	7	9	7	1	1	-	1	-
CORRIENTE	86	1	14	20	26	15	3	3	2	2	-
CCN 1 APOSENTO	1	1	-	-	-	-	-	-	-	-	-
CCN 2 APOSENTO	3	-	1	-	1	1	-	-	-	-	-
CCN 3 APOSENTO	20	-	2	8	5	3	-	1	1	-	-
CCN 4 APOSENTO	29	-	4	5	11	4	2	1	1	1	-
CCN 5 APOSENTO O MAS	33	-	7	7	9	7	1	1	-	1	-
MOVIL Y EVENTUAL	1	-	-	1	-	-	-	-	-	-	-
CCN 1 APOSENTO	1	-	-	1	-	-	-	-	-	-	-
PROPIA	2,440	103	196	298	417	359	303	256	180	123	205
CCN 1 APOSENTO	31	10	2	7	4	3	2	1	-	1	1
CCN 2 APOSENTO	124	17	15	14	25	16	9	10	8	5	7
CCN 3 APOSENTO	378	30	66	57	70	55	44	27	15	7	7
CCN 4 APOSENTO	725	26	65	116	146	127	87	59	33	24	42
CCN 5 APOSENTO O MAS	1,180	20	48	104	172	158	161	155	124	86	148
CORRIENTE	2,415	100	153	296	412	357	301	251	179	123	203
CCN 1 APOSENTO	28	9	2	7	2	3	2	1	-	1	1
CCN 2 APOSENTO	119	17	13	12	24	16	8	10	8	5	6
CCN 3 APOSENTO	368	28	65	57	68	55	42	24	14	7	7
CCN 4 APOSENTO	720	26	65	116	146	125	87	57	33	24	41
CCN 5 APOSENTO O MAS	1,180	20	48	104	172	158	161	159	124	86	148
MOVIL Y EVENTUAL	6	-	1	-	2	2	-	-	1	-	-
CCN 1 APOSENTO	1	-	-	-	1	-	-	-	-	-	-
CCN 2 APOSENTO	1	-	1	-	-	-	-	-	-	-	-
CCN 3 APOSENTO	2	-	-	-	1	-	-	-	1	-	-
CCN 4 APOSENTO O MAS	2	-	-	-	-	2	-	-	-	-	-
TUGURIO	15	3	2	2	2	-	2	5	-	-	2
CCN 1 APOSENTO	2	1	-	-	1	-	-	-	-	-	-
CCN 2 APOSENTO	6	-	1	2	1	-	1	-	-	-	1
CCN 3 APOSENTO	8	2	1	-	1	-	1	3	-	-	-
CCN 4 APOSENTO O MAS	3	-	-	-	-	-	-	2	-	-	1
OTRA	253	21	38	40	42	34	23	17	13	9	16
CCN 1 APOSENTO	18	4	4	2	3	3	1	1	-	-	-
CCN 2 APOSENTO	26	3	5	3	6	-	3	2	1	-	1
CCN 3 APOSENTO	63	9	13	14	9	7	5	1	3	-	2
CCN 4 APOSENTO	72	3	9	10	14	12	8	7	3	3	3
CCN 5 APOSENTO O MAS	74	2	7	11	8	12	6	6	6	6	10
CORRIENTE	245	21	37	36	41	31	23	16	12	9	16
CCN 1 APOSENTO	14	4	3	2	2	1	1	1	-	-	-
CCN 2 APOSENTO	26	3	5	3	6	-	3	2	1	-	1
CCN 3 APOSENTO	60	9	13	12	9	6	5	1	3	-	2
CCN 4 APOSENTO	71	3	9	10	14	12	8	6	3	3	3
CCN 5 APOSENTO O MAS	74	2	7	11	8	12	6	6	6	6	10
MOVIL Y EVENTUAL	3	-	-	2	1	-	-	-	-	-	-
CCN 1 APOSENTO	1	-	-	-	1	-	-	-	-	-	-
CCN 3 APOSENTO	2	-	-	2	-	-	-	-	-	-	-
TUGURIO	5	-	1	-	-	2	-	-	-	-	-
CCN 1 APOSENTO	3	-	1	-	-	1	-	-	-	-	-
CCN 3 APOSENTO	1	-	-	-	-	-	-	-	-	-	-
CCN 4 APOSENTO O MAS	1	-	-	-	-	-	-	1	-	-	-
TIBAS											
TOTAL DE VIVIENDAS	12,241	481	1,279	1,929	2,600	2,356	1,496	866	523	295	416
CCN 1 APOSENTO	360	40	46	65	55	57	44	15	18	2	6
CCN 2 APOSENTO	386	42	57	78	83	57	33	21	9	3	3
CCN 3 APOSENTO	1,160	80	171	226	267	168	101	59	36	19	33
CCN 4 APOSENTO	2,711	121	313	513	604	491	290	149	93	55	82
CCN 5 APOSENTO O MAS	7,624	168	490	1,047	1,551	1,253	1,028	622	367	216	292

TOTAL DE VIVIENDAS INDIVIDUALES OCUPADAS

3

POR : NUMERO DE OCUPANTES

SEGUN : PROVINCIA, CANTON, TENENCIA, TIPO DE VIVIENDA Y NUMERO DE APOSENTOS

PROVINCIA, CANTON, TENENCIA, TIPO DE VIVIENDA Y NUMERO DE APOSENTOS	TOTAL	NUMERO DE OCUPANTES									
		1	2	3	4	5	6	7	8	9	10 O MAS
TIEAS											
CORRIENTE	11,935	457	1,247	1,889	2,546	2,291	1,454	851	506	291	403
CCN 1 APOSENTO	195	30	28	42	30	28	17	6	6	-	4
CCN 2 APOSENTOS	220	41	52	70	65	40	25	14	7	3	3
CCN 3 APOSENTOS	1,117	77	166	219	260	160	98	58	34	17	28
CCN 4 APOSENTOS	2,679	121	311	511	600	480	286	149	90	55	76
CCN 5 APOSENTOS O MAS	7,624	188	690	1,047	1,591	1,503	1,028	622	367	216	292
MOVIL Y EVENTUAL	22	3	3	3	4	7	2	-	-	-	-
CCN 1 APOSENTO	3	2	1	-	-	-	-	-	-	-	-
CCN 2 APOSENTOS	2	-	-	-	1	1	-	-	-	-	-
CCN 3 APOSENTOS	5	1	1	1	1	1	-	-	-	-	-
CCN 4 APOSENTOS O MAS	12	-	1	2	2	5	2	-	-	-	-
TUGURIO	284	21	29	37	50	58	40	15	17	4	13
CCN 1 APOSENTO	162	18	19	23	25	29	27	7	10	2	2
CCN 2 APOSENTOS	64	1	5	6	17	16	6	7	2	-	-
CCN 3 APOSENTOS	38	2	4	6	6	7	3	1	2	2	5
CCN 4 APOSENTOS O MAS	20	-	1	-	2	6	2	-	3	-	6
ALQUILADA	3,256	171	407	657	745	560	351	178	99	55	72
CCN 1 APOSENTO	110	28	25	24	5	12	3	4	4	-	1
CCN 2 APOSENTOS	158	26	35	45	38	31	13	5	3	1	1
CCN 3 APOSENTOS	542	37	91	131	135	66	36	22	11	5	8
CCN 4 APOSENTOS	949	36	108	204	236	180	89	41	22	15	18
CCN 5 APOSENTOS O MAS	1,457	44	148	252	327	271	210	106	59	34	45
CORRIENTE	3,211	159	392	647	733	539	344	174	98	55	70
CCN 1 APOSENTO	78	17	18	22	6	6	1	3	4	-	1
CCN 2 APOSENTOS	175	25	31	42	22	26	11	3	2	1	1
CCN 3 APOSENTOS	521	37	88	128	134	62	35	21	11	5	6
CCN 4 APOSENTOS	934	36	107	202	233	174	87	41	22	15	17
CCN 5 APOSENTOS O MAS	1,497	44	148	253	327	271	210	106	59	34	45
MOVIL Y EVENTUAL	14	-	2	3	4	4	1	-	-	-	-
CCN 1 APOSENTO	1	-	-	-	1	-	-	-	-	-	-
CCN 2 APOSENTOS	4	-	1	1	1	1	-	-	-	-	-
CCN 4 APOSENTOS O MAS	9	-	1	2	2	3	1	-	-	-	-
TUGURIO	71	12	12	7	8	17	6	4	1	-	2
CCN 1 APOSENTO	32	11	7	2	3	6	2	1	-	-	-
CCN 2 APOSENTOS	22	1	4	3	4	5	2	2	1	-	-
CCN 3 APOSENTOS	11	-	2	2	-	3	1	1	-	-	2
CCN 4 APOSENTOS O MAS	6	-	-	-	1	3	1	-	-	-	1
PROPIA	8,425	265	801	1,192	1,752	1,706	1,083	657	406	231	332
CCN 1 APOSENTO	167	9	14	29	31	30	29	8	11	1	5
CCN 2 APOSENTOS	140	12	18	18	34	20	16	14	4	2	2
CCN 3 APOSENTOS	536	22	65	64	115	81	57	36	25	13	24
CCN 4 APOSENTOS	1,641	76	186	290	337	293	190	103	65	39	62
CCN 5 APOSENTOS O MAS	5,941	136	514	771	1,235	1,282	791	496	301	176	239
CORRIENTE	8,288	259	793	1,177	1,722	1,682	1,061	645	394	225	322
CCN 1 APOSENTO	54	6	8	19	18	21	12	4	3	-	3
CCN 2 APOSENTOS	113	12	17	17	23	13	13	10	4	2	2
CCN 3 APOSENTOS	513	29	68	80	110	78	56	36	23	12	21
CCN 4 APOSENTOS	1,627	76	186	290	336	288	189	103	65	39	62
CCN 5 APOSENTOS O MAS	5,941	136	514	771	1,235	1,282	791	496	301	176	239
MOVIL Y EVENTUAL	3	1	-	-	-	2	-	-	-	-	-
CCN 1 APOSENTO	1	-	-	-	-	-	-	-	-	-	-
CCN 4 APOSENTOS O MAS	2	-	-	-	-	2	-	-	-	-	-
TUGURIO	134	5	8	15	30	22	22	8	12	2	10
CCN 1 APOSENTO	73	3	6	10	13	9	17	4	8	1	2
CCN 2 APOSENTO	27	-	1	1	11	7	3	4	-	-	-
CCN 3 APOSENTOS	22	2	1	4	5	3	1	-	2	1	3
CCN 4 APOSENTOS O MAS	12	-	-	-	1	3	1	-	2	-	5
OTRA	520	45	71	80	103	90	62	31	18	9	11
CCN 1 APOSENTO	83	13	9	12	15	15	12	3	3	1	-
CCN 2 APOSENTOS	46	4	4	15	11	6	4	2	2	-	-
CCN 3 APOSENTOS	82	11	11	11	17	21	8	1	-	1	1
CCN 4 APOSENTOS	121	9	19	19	31	18	11	5	6	1	2
CCN 5 APOSENTOS O MAS	186	8	28	23	29	30	27	20	7	6	8
CORRIENTE	436	39	62	65	91	70	49	28	14	7	11
CCN 1 APOSENTO	23	7	2	1	6	1	4	1	1	-	-
CCN 2 APOSENTOS	32	4	4	11	9	1	1	1	1	-	-
CCN 3 APOSENTOS	77	11	10	11	16	20	7	1	-	-	1
CCN 4 APOSENTOS	118	9	18	19	31	18	10	5	5	1	2
CCN 5 APOSENTOS O MAS	186	8	28	23	29	30	27	20	7	6	8
MOVIL Y EVENTUAL	5	2	1	-	-	1	1	-	-	-	-
CCN 1 APOSENTO	2	2	1	-	-	-	-	-	-	-	-
CCN 2 APOSENTOS	1	-	-	-	-	1	-	-	-	-	-
CCN 4 APOSENTOS O MAS	1	-	-	-	-	-	1	-	-	-	-

TOTAL DE VIVIENDAS INDIVIDUALES OCUPADAS

3

POR : NUMERO DE OCUPANTES

SEGUN : PROVINCIA, CANTON, TENENCIA, TIPO DE VIVIENDA Y NUMERO DE APOSENTO

PROVINCIA, CANTON, TENENCIA, TIPO DE VIVIENDA Y NUMERO DE APOSENTO	TOTAL	NUMERO DE OCUPANTES									
		1	2	3	4	5	6	7	8	9	10 MAS
		1	1	1	1	1	1	1	1	1	1
TIEAS											
TUCUFIC	75	4	8	15	12	19	12	3	4	2	-
CCN 1 APOSENTO	57	4	6	11	9	14	8	2	2	1	-
CCN 2 APOSENTO	15	-	-	4	2	4	3	1	1	-	-
CCN 3 APOSENTO	5	-	1	-	1	1	1	-	-	1	-
CCN 4 APOSENTO O MAS	2	-	1	-	-	-	-	-	1	-	-
MORAVIA											
TOTAL DE VIVIENDAS	7,233	309	756	1,188	1,632	1,446	857	488	269	111	177
CCN 1 APOSENTO	51	29	7	12	16	12	8	2	4	1	-
CCN 2 APOSENTO	235	36	37	59	45	27	14	11	2	1	3
CCN 3 APOSENTO	627	37	115	169	127	79	41	25	16	5	13
CCN 4 APOSENTO	1,391	71	203	270	332	236	114	61	46	28	30
CCN 5 APOSENTO O MAS	4,665	126	354	678	1,112	1,052	660	365	201	76	131
CORRIENTE	7,114	295	740	1,176	1,617	1,427	840	475	264	109	171
CCN 1 APOSENTO	69	20	5	11	13	9	6	2	3	-	-
CCN 2 APOSENTO	203	32	28	57	37	23	12	5	1	1	3
CCN 3 APOSENTO	553	36	112	163	124	73	34	21	14	5	10
CCN 4 APOSENTO	1,360	71	200	267	331	230	108	54	45	27	27
CCN 5 APOSENTO O MAS	4,889	136	394	678	1,112	1,092	680	389	201	76	131
MOVIL Y EVENTUAL	17	6	2	1	2	1	1	1	1	1	-
CCN 1 APOSENTO	5	5	1	-	1	-	-	-	1	1	-
CCN 2 APOSENTO	2	1	-	-	1	-	-	-	-	-	-
CCN 3 APOSENTO	1	-	-	-	-	-	1	-	-	-	-
CCN 4 APOSENTO O MAS	5	-	1	1	1	1	-	1	-	-	-
TUCURIC	102	8	14	11	12	18	16	12	4	1	6
CCN 1 APOSENTO	13	4	1	1	2	3	2	-	-	-	-
CCN 2 APOSENTO	30	3	9	2	7	4	2	2	1	-	-
CCN 3 APOSENTO	21	1	2	6	2	6	6	4	2	-	2
CCN 4 APOSENTO O MAS	26	-	2	2	-	5	6	6	1	1	3
ALQUILADA	2,062	101	265	420	481	344	185	115	78	29	44
CCN 1 APOSENTO	28	10	2	5	5	2	4	-	-	-	-
CCN 2 APOSENTO	112	13	17	30	21	17	6	7	2	-	-
CCN 3 APOSENTO	296	9	56	78	63	38	20	12	11	3	6
CCN 4 APOSENTO	588	27	88	118	152	84	45	24	26	12	12
CCN 5 APOSENTO O MAS	1,037	42	102	189	240	203	110	72	35	14	26
CORRIENTE	2,024	101	260	415	475	336	181	111	75	28	42
CCN 1 APOSENTO	26	10	2	4	5	2	3	-	-	-	-
CCN 2 APOSENTO	97	13	13	29	17	14	5	5	1	-	-
CCN 3 APOSENTO	283	9	56	75	62	35	18	12	9	3	4
CCN 4 APOSENTO	561	27	87	118	151	82	45	22	26	11	12
CCN 5 APOSENTO O MAS	1,037	42	102	189	240	203	110	72	39	14	26
MOVIL Y EVENTUAL	2	-	1	-	1	-	-	-	-	-	-
CCN 4 APOSENTO O MAS	2	-	1	-	1	-	-	-	-	-	-
TUCURIC	36	-	4	5	5	8	4	4	3	1	2
CCN 1 APOSENTO	2	-	-	1	-	-	1	-	-	-	-
CCN 2 APOSENTO	16	-	4	1	4	3	1	2	1	-	-
CCN 3 APOSENTO	13	-	-	3	1	2	2	-	2	-	2
CCN 4 APOSENTO O MAS	5	-	-	-	-	2	-	2	-	1	-
PROPIA	4,705	170	434	696	1,056	1,031	619	336	174	73	116
CCN 1 APOSENTO	35	8	3	4	7	8	2	-	1	1	-
CCN 2 APOSENTO	64	19	15	22	12	7	4	1	-	1	3
CCN 3 APOSENTO	246	23	46	66	51	30	14	7	2	2	5
CCN 4 APOSENTO	667	38	103	134	148	126	49	30	16	9	14
CCN 5 APOSENTO O MAS	3,673	82	267	470	838	860	549	298	155	60	94
CORRIENTE	4,646	161	427	651	1,049	1,023	610	329	173	72	113
CCN 1 APOSENTO	23	3	2	4	4	7	2	-	1	-	-
CCN 2 APOSENTO	73	16	11	22	10	6	3	1	-	1	3
CCN 3 APOSENTO	232	22	45	64	49	27	12	4	2	2	5
CCN 4 APOSENTO	647	38	102	131	148	123	44	26	15	9	11
CCN 5 APOSENTO O MAS	3,673	82	267	470	838	860	549	298	155	60	94
MOVIL Y EVENTUAL	8	3	1	1	1	1	-	-	-	1	-
CCN 1 APOSENTO	2	2	1	-	1	-	-	-	-	1	-
CCN 2 APOSENTO	1	1	-	-	-	-	-	-	-	-	-
CCN 4 APOSENTO O MAS	2	-	-	1	-	1	-	-	-	-	-
TUCURIC	49	6	6	4	6	7	9	7	1	-	2
CCN 1 APOSENTO	7	3	-	-	2	1	1	-	-	-	-
CCN 2 APOSENTO	10	2	4	-	2	1	1	-	-	-	-
CCN 3 APOSENTO	14	1	1	2	2	3	2	3	-	-	-
CCN 4 APOSENTO O MAS	18	-	1	2	-	2	5	4	1	-	3
CTRA	466	18	57	72	95	71	53	37	17	9	17
CCN 1 APOSENTO	28	11	2	3	4	2	1	2	3	-	-
CCN 2 APOSENTO	38	4	5	7	12	3	4	3	-	-	-
CCN 3 APOSENTO	85	5	13	25	12	11	7	6	3	-	2
CCN 4 APOSENTO	126	6	12	18	32	26	20	7	4	7	4
CCN 5 APOSENTO O MAS	179	12	25	19	34	29	21	19	7	2	11

TOTAL DE VIVIENDAS INDIVIDUALES OCUPADAS

3

PCF : NUMERO DE OCUPANTES

SEGUN : PROVINCIA, CANTON, TENENCIA, TIPO DE VIVIENDA Y NUMERO DE APOSENTO

PROVINCIA, CANTON, TENENCIA, TIPO DE VIVIENDA Y NUMERO DE APOSENTO	TOTAL	NUMERO DE OCUPANTES									
		1	2	3	4	5	6	7	8	9	10 O MAS
		1	2	3	4	5	6	7	8	9	10 O MAS
MORAVIA											
CORRIENTE	442	32	55	70	53	68	49	35	16	5	16
CCN 1 APOSENTO	20	7	1	3	4	-	1	2	2	-	-
CCN 2 APOSENTO	33	3	4	6	10	3	4	3	-	-	-
CCN 3 APOSENTO	78	5	12	24	13	11	4	5	3	-	1
CCN 4 APOSENTO	132	6	11	18	32	25	15	6	4	7	4
CCN 5 APOSENTO O MAS	179	12	25	19	34	29	21	19	7	2	11
MOVIL Y EVENTUAL	7	3	-	-	1	-	1	1	1	-	-
CCN 1 APOSENTO	4	3	-	-	-	-	-	-	1	-	-
CCN 2 APOSENTO	1	-	-	-	1	-	-	-	-	-	-
CCN 3 APOSENTO	1	-	-	-	-	-	1	-	-	-	-
CCN 4 APOSENTO O MAS	1	-	-	-	-	-	-	1	-	-	-
TUGURIO	17	2	4	2	1	3	2	1	-	-	1
CCN 1 APOSENTO	4	1	1	-	-	2	-	-	-	-	-
CCN 2 APOSENTO	4	1	1	1	1	-	-	-	-	-	-
CCN 3 APOSENTO	6	-	1	1	-	-	2	1	-	-	1
CCN 4 APOSENTO O MAS	3	-	1	-	-	1	1	-	-	-	-
MONTES DE OCA											
TOTAL DE VIVIENDAS	9,494	809	1,511	1,681	1,897	1,584	957	499	253	133	170
CCN 1 APOSENTO	168	78	27	24	16	11	4	4	1	2	1
CCN 2 APOSENTO	370	104	57	76	45	30	5	5	1	1	2
CCN 3 APOSENTO	977	168	244	204	196	92	39	16	9	5	4
CCN 4 APOSENTO	1,793	187	381	367	365	256	123	55	25	13	21
CCN 5 APOSENTO O MAS	6,186	272	762	1,010	1,275	1,195	782	419	217	112	142
CORRIENTE	5,405	758	1,456	1,666	1,662	1,567	550	494	251	122	167
CCN 1 APOSENTO	151	71	23	23	16	9	3	3	1	2	-
CCN 2 APOSENTO	347	103	93	68	41	27	7	4	1	1	2
CCN 3 APOSENTO	950	165	241	201	188	86	37	15	9	5	3
CCN 4 APOSENTO	1,771	187	375	364	362	250	121	53	23	12	20
CCN 5 APOSENTO O MAS	6,186	272	762	1,010	1,275	1,195	782	419	217	112	142
MOVIL Y EVENTUAL	19	4	4	4	3	2	1	-	-	-	1
CCN 1 APOSENTO	8	3	1	1	-	1	1	-	-	-	1
CCN 2 APOSENTO	2	-	1	-	1	-	-	-	-	-	-
CCN 3 APOSENTO	2	1	-	-	1	-	-	-	-	-	-
CCN 4 APOSENTO O MAS	7	-	2	3	1	1	-	-	-	-	-
TUGURIO	70	7	5	11	12	15	6	5	2	1	2
CCN 1 APOSENTO	9	4	3	-	-	1	-	1	-	-	-
CCN 2 APOSENTO	21	1	3	8	3	3	2	1	-	-	-
CCN 3 APOSENTO	25	2	3	3	7	6	2	1	-	-	1
CCN 4 APOSENTO O MAS	15	-	-	-	2	5	2	2	2	1	1
ALQUILADA	3,978	549	819	801	726	531	286	124	70	30	42
CCN 1 APOSENTO	100	50	18	17	8	5	1	-	1	-	-
CCN 2 APOSENTO	265	88	82	50	23	14	7	4	-	-	1
CCN 3 APOSENTO	657	120	182	152	128	57	29	8	6	1	2
CCN 4 APOSENTO	1,057	127	235	227	202	136	77	25	13	4	11
CCN 5 APOSENTO O MAS	1,855	154	301	354	365	319	172	87	50	25	28
CORRIENTE	3,945	545	812	795	720	525	284	122	70	30	42
CCN 1 APOSENTO	56	48	16	17	8	5	1	-	1	-	-
CCN 2 APOSENTO	261	88	80	47	23	13	6	3	-	-	1
CCN 3 APOSENTO	682	128	181	151	124	54	28	7	6	1	2
CCN 4 APOSENTO	1,051	127	234	226	200	134	77	25	13	4	11
CCN 5 APOSENTO O MAS	1,855	154	301	354	365	319	172	87	50	25	28
MOVIL Y EVENTUAL	5	-	2	1	2	-	-	-	-	-	-
CCN 2 APOSENTO	1	-	1	-	-	-	-	-	-	-	-
CCN 3 APOSENTO	1	-	-	-	1	-	-	-	-	-	-
CCN 4 APOSENTO O MAS	3	-	1	1	1	-	-	-	-	-	-
TUGURIO	28	4	5	5	4	6	2	2	-	-	-
CCN 1 APOSENTO	4	2	2	-	-	-	-	-	-	-	-
CCN 2 APOSENTO	7	-	1	3	-	1	1	1	-	-	-
CCN 3 APOSENTO	14	2	2	2	3	3	1	1	-	-	-
CCN 4 APOSENTO O MAS	3	-	-	-	1	2	-	-	-	-	-
PROPIA	4,912	193	605	773	1,050	952	627	341	167	55	105
CCN 1 APOSENTO	42	16	4	4	8	3	2	3	-	2	-
CCN 2 APOSENTO	49	11	6	13	9	8	1	1	-	-	-
CCN 3 APOSENTO	172	25	47	27	39	17	7	4	3	3	-
CCN 4 APOSENTO	607	50	121	122	137	98	37	20	8	7	7
CCN 5 APOSENTO O MAS	4,042	51	427	607	857	826	580	313	156	83	102
CORRIENTE	4,899	191	604	770	1,049	949	625	341	166	95	109
CCN 1 APOSENTO	41	15	4	4	8	3	2	3	-	2	-
CCN 2 APOSENTO	46	10	6	12	9	8	1	1	-	-	-
CCN 3 APOSENTO	171	25	47	27	39	16	7	4	3	3	-
CCN 4 APOSENTO	599	50	120	120	136	96	36	20	7	7	7
CCN 5 APOSENTO O MAS	4,042	91	427	607	857	826	580	313	156	83	102
MOVIL Y EVENTUAL	4	-	1	2	-	1	-	-	-	-	-
CCN 4 APOSENTO O MAS	4	-	1	2	-	1	-	-	-	-	-

TOTAL DE VIVIENDAS INDIVIDUALES OCUPADAS

3

POR : NÚMERO DE OCUPANTES

SEGUN : PROVINCIA, CANTÓN, TENENCIA, TIPO DE VIVIENDA Y NÚMERO DE APOSENTOS

PROVINCIA, CANTÓN, TENENCIA, TIPO DE VIVIENDA Y NÚMERO DE APOSENTOS	TOTAL	NÚMERO DE OCUPANTES									
		1	2	3	4	5	6	7	8	9	10 O MAS
		1	1	1	1	1	1	1	1	1	1
MONTES DE OCA											
TUGURIO	9	2	-	1	1	2	2	-	1	-	-
CCN 1 APOSENTO	1	1	-	-	-	-	-	-	-	-	-
CCN 2 APOSENTO	3	1	-	1	-	-	1	-	-	-	-
CCN 3 APOSENTO	1	-	-	-	-	1	-	-	-	-	-
CCN 4 APOSENTO O MAS	4	-	-	-	1	1	1	-	1	-	-
CYRA	604	67	67	107	121	101	44	34	16	8	19
CCN 1 APOSENTO	26	12	5	3	-	3	1	1	-	-	1
CCN 2 APOSENTO	52	5	9	13	13	8	1	-	1	1	1
CCN 3 APOSENTO	108	13	14	24	29	18	3	4	-	1	2
CCN 4 APOSENTO	125	10	25	18	26	22	9	10	4	2	3
CCN 5 APOSENTO O MAS	289	27	34	49	53	50	30	19	11	4	12
CORRIENTE	561	62	82	101	113	93	41	31	15	7	16
CCN 1 APOSENTO	14	8	3	2	-	1	-	-	-	-	-
CCN 2 APOSENTO	40	5	7	9	9	6	1	-	1	1	1
CCN 3 APOSENTO	97	12	13	23	25	16	2	4	-	1	1
CCN 4 APOSENTO	121	10	25	18	26	20	8	8	3	1	2
CCN 5 APOSENTO O MAS	289	27	34	49	53	50	30	19	11	4	12
MOVIL Y EVENTUAL	10	4	1	1	1	1	1	-	-	-	1
CCN 1 APOSENTO	8	3	1	1	-	1	1	-	-	-	1
CCN 2 APOSENTO	1	-	-	-	1	-	-	-	-	-	-
CCN 3 APOSENTO	1	1	-	-	-	-	-	-	-	-	-
TUGURIO	33	1	4	5	7	7	2	3	1	1	2
CCN 1 APOSENTO	4	1	1	-	-	1	-	1	-	-	-
CCN 2 APOSENTO	11	-	2	4	3	2	-	-	-	-	-
CCN 3 APOSENTO	10	-	1	1	4	2	1	-	-	-	1
CCN 4 APOSENTO O MAS	8	-	-	-	-	2	1	2	1	1	1
TURRUEARES											
TOTAL DE VIVIENDAS	901	59	105	130	128	148	101	65	57	27	51
CCN 1 APOSENTO	44	12	11	3	6	5	4	2	1	-	-
CCN 2 APOSENTO	90	11	10	16	11	17	6	8	3	2	6
CCN 3 APOSENTO	159	13	30	27	20	28	11	12	6	8	4
CCN 4 APOSENTO	280	10	32	45	44	46	34	25	20	12	11
CCN 5 APOSENTO O MAS	328	13	21	39	47	52	46	38	27	15	30
CORRIENTE	871	53	100	126	126	144	99	81	56	35	51
CCN 1 APOSENTO	31	7	8	2	5	4	3	1	1	-	-
CCN 2 APOSENTO	75	10	6	13	11	15	5	6	3	2	6
CCN 3 APOSENTO	157	13	30	27	19	27	11	12	6	8	4
CCN 4 APOSENTO	276	10	33	45	44	46	34	24	19	10	11
CCN 5 APOSENTO O MAS	328	13	21	39	47	52	46	38	27	15	30
MOVIL Y EVENTUAL	11	2	-	3	-	3	2	1	-	-	-
CCN 1 APOSENTO	3	1	-	-	-	1	1	-	-	-	-
CCN 2 APOSENTO	8	1	-	3	-	2	1	1	-	-	-
TUGURIO	19	4	5	1	2	1	-	3	1	2	-
CCN 1 APOSENTO	10	4	3	1	1	-	-	1	-	-	-
CCN 2 APOSENTO	3	-	2	-	-	-	-	1	-	-	-
CCN 3 APOSENTO	2	-	-	-	1	-	-	-	-	-	-
CCN 4 APOSENTO O MAS	4	-	-	-	-	-	-	1	1	2	-
ALQUILADA	41	4	6	10	11	3	2	1	2	-	2
CCN 2 APOSENTO	2	-	-	2	-	-	-	-	-	-	-
CCN 3 APOSENTO	9	2	3	-	3	1	-	-	-	-	-
CCN 4 APOSENTO	21	2	3	5	5	-	2	1	2	-	1
CCN 5 APOSENTO O MAS	9	-	-	3	3	2	-	-	-	-	1
CORRIENTE	41	4	6	10	11	3	2	1	2	-	2
CCN 2 APOSENTO	2	-	-	2	-	-	-	-	-	-	-
CCN 3 APOSENTO	9	2	3	-	3	1	-	-	-	-	-
CCN 4 APOSENTO	21	2	3	5	5	-	2	1	2	-	1
CCN 5 APOSENTO O MAS	9	-	-	3	3	2	-	-	-	-	1
PROPIA	639	32	72	90	93	106	76	62	38	28	42
CCN 1 APOSENTO	31	7	7	3	4	5	3	1	1	-	-
CCN 2 APOSENTO	51	4	7	7	7	8	4	5	2	2	5
CCN 3 APOSENTO	106	8	21	20	12	18	6	9	3	5	4
CCN 4 APOSENTO	185	4	22	32	30	29	23	16	11	5	5
CCN 5 APOSENTO O MAS	266	9	15	28	40	46	40	31	21	12	24
CORRIENTE	624	31	69	88	91	105	75	60	37	26	42
CCN 1 APOSENTO	25	6	6	2	3	4	2	1	1	-	-
CCN 2 APOSENTO	47	4	5	6	7	8	4	4	2	2	5
CCN 3 APOSENTO	105	8	21	20	11	18	6	9	3	5	4
CCN 4 APOSENTO	181	4	22	32	30	29	23	15	10	7	9
CCN 5 APOSENTO O MAS	266	9	15	28	40	46	40	31	21	12	24
MOVIL Y EVENTUAL	2	-	-	1	-	1	1	-	-	-	-
CCN 1 APOSENTO	2	-	-	-	-	1	1	-	-	-	-
CCN 2 APOSENTO	1	-	-	1	-	-	-	-	-	-	-

TOTAL DE VIVIENDAS INDIVIDUALES CUQUIAS

3

POR : NUMERO DE OCUPANTES

SEGUN : PROVINCIA, CANTON, TENENCIA, TIPO DE VIVIENDA Y NUMERO DE APOSENTOS

PROVINCIA, CANTON, TENENCIA, TIPO DE VIVIENDA Y NUMERO DE APOSENTOS	TOTAL	NUMERO DE OCUPANTES									
		1	2	3	4	5	6	7	8	9	10 O MAS
		1	1	1	1	1	1	1	1	1	1
TURRUEARES											
TUGURIO	12	1	2	1	2	-	-	2	1	2	-
CCN 1 APOSENTO	4	1	1	1	1	-	-	-	-	-	-
CCN 2 APOSENTOS	3	-	2	-	-	-	-	1	-	-	-
CCN 3 APOSENTOS	1	-	-	-	1	-	-	-	-	-	-
CCN 4 APOSENTOS O MAS	4	-	-	-	-	-	-	1	1	2	-
OTRA	221	23	27	30	24	39	23	22	17	9	7
CCN 1 APOSENTO	13	5	4	-	2	-	1	1	-	-	-
CCN 2 APOSENTOS	37	7	7	7	4	5	2	3	1	-	1
CCN 3 APOSENTOS	44	3	6	7	5	9	5	3	3	3	-
CCN 4 APOSENTOS	74	4	8	8	9	17	9	8	7	3	1
CCN 5 APOSENTOS O MAS	53	4	6	8	4	4	6	7	6	3	5
CORRIENTE	266	18	25	26	24	36	22	20	17	9	7
CCN 1 APOSENTO	6	1	2	-	2	-	1	-	-	-	-
CCN 2 APOSENTOS	30	6	3	5	4	7	1	2	1	-	1
CCN 3 APOSENTOS	43	3	6	7	5	8	5	3	3	3	-
CCN 4 APOSENTOS	74	4	8	8	9	17	9	8	7	3	1
CCN 5 APOSENTOS O MAS	53	4	6	8	4	4	6	7	6	3	5
MOVIL Y EVENTUAL	8	2	-	2	-	2	1	1	-	-	-
CCN 1 APOSENTO	1	1	-	-	-	-	-	-	-	-	-
CCN 2 APOSENTOS	7	1	-	2	-	2	1	1	-	-	-
TUGURIO	7	3	2	-	-	1	-	1	-	-	-
CCN 1 APOSENTO	6	3	2	-	-	-	-	1	-	-	-
CCN 3 APOSENTOS	1	-	-	-	-	1	-	-	-	-	-
DCTA											
TOTAL DE VIVIENDAS	1,009	53	116	127	181	180	122	93	58	34	45
CCN 1 APOSENTO	11	3	-	3	2	1	1	1	-	-	-
CCN 2 APOSENTOS	25	10	7	6	4	4	4	4	1	1	-
CCN 3 APOSENTOS	79	6	11	20	13	9	12	4	4	-	-
CCN 4 APOSENTOS	229	18	30	31	43	46	21	19	8	7	6
CCN 5 APOSENTOS O MAS	651	16	68	67	121	120	84	65	45	26	35
CORRIENTE	954	50	114	121	161	178	119	91	56	33	45
CCN 1 APOSENTO	9	3	-	3	2	-	1	-	-	-	-
CCN 2 APOSENTOS	34	7	7	6	2	4	3	3	1	1	-
CCN 3 APOSENTOS	76	6	11	20	13	9	10	4	4	-	-
CCN 4 APOSENTOS	224	18	30	31	43	46	21	19	8	7	6
CCN 5 APOSENTOS O MAS	651	16	68	67	121	120	84	65	45	26	35
MOVIL Y EVENTUAL	10	2	2	-	-	1	1	1	2	1	-
CCN 2 APOSENTOS	3	2	-	-	-	-	-	1	-	-	-
CCN 3 APOSENTOS	2	-	-	-	-	-	1	-	1	-	-
CCN 4 APOSENTOS O MAS	5	-	2	-	-	1	-	-	1	1	-
TUGURIO	5	1	-	-	-	1	2	1	-	-	-
CCN 1 APOSENTO	2	-	-	-	-	1	-	1	-	-	-
CCN 2 APOSENTOS	2	1	-	-	-	-	1	-	-	-	-
CCN 3 APOSENTOS	1	-	-	-	-	-	1	-	-	-	-
ALQUILADA	77	5	13	15	11	19	7	4	2	-	1
CCN 1 APOSENTO	1	1	-	-	-	-	-	-	-	-	-
CCN 3 APOSENTOS	12	2	2	4	-	2	2	-	-	-	-
CCN 4 APOSENTOS	22	-	5	4	4	4	3	2	-	-	-
CCN 5 APOSENTOS O MAS	42	2	6	7	7	13	2	2	2	-	1
CORRIENTE	76	5	13	15	11	19	6	4	2	-	1
CCN 1 APOSENTO	1	1	-	-	-	-	-	-	-	-	-
CCN 3 APOSENTOS	11	2	2	4	-	2	1	-	-	-	-
CCN 4 APOSENTOS	22	-	5	4	4	4	3	2	-	-	-
CCN 5 APOSENTOS O MAS	42	2	6	7	7	13	2	2	2	-	1
TUGURIO	1	-	-	-	-	-	1	-	-	-	-
CCN 3 APOSENTOS	1	-	-	-	-	-	1	-	-	-	-
PROPIA	772	51	51	51	141	137	57	66	50	31	36
CCN 1 APOSENTO	4	-	-	1	2	1	-	-	-	-	-
CCN 2 APOSENTOS	28	6	6	4	2	3	2	3	1	1	-
CCN 3 APOSENTOS	50	3	7	13	8	6	7	3	3	-	-
CCN 4 APOSENTOS	146	13	16	21	28	27	15	7	7	7	3
CCN 5 APOSENTOS O MAS	545	9	60	52	101	100	73	55	39	23	33
CORRIENTE	767	30	91	91	141	135	97	68	48	30	36
CCN 1 APOSENTO	3	-	-	1	2	-	-	-	-	-	-
CCN 2 APOSENTOS	27	5	6	4	2	3	2	3	1	1	-
CCN 3 APOSENTOS	49	3	7	13	8	6	7	3	2	-	-
CCN 4 APOSENTOS	143	13	18	21	28	26	15	7	6	6	3
CCN 5 APOSENTOS O MAS	545	9	60	52	101	100	73	55	39	23	33
MOVIL Y EVENTUAL	5	1	-	-	-	1	-	-	2	1	-
CCN 2 APOSENTOS	1	1	-	-	-	-	-	-	-	-	-
CCN 3 APOSENTOS	1	-	-	-	-	-	-	-	1	-	-
CCN 4 APOSENTOS O MAS	3	-	-	-	-	1	-	-	1	1	-

TOTAL DE VIVIENDAS INDIVIDUALES OCUPADAS

3

POR ; NUMERO DE OCUPANTES

SEGUN ; PROVINCIA, CANTON, TENENCIA, TIPO DE VIVIENDA Y NUMERO DE APOSENTOS

PROVINCIA, CANTON, TENENCIA, TIPO DE VIVIENDA Y NUMERO DE APOSENTOS	TOTAL	NUMERO DE OCUPANTES									
		1	2	3	4	5	6	7	8	9	10
		1	1	1	1	1	1	1	1	1	1
		O MAS									
IOT/											
TUGURIO	1	-	-	-	-	1	-	-	-	-	-
CCN 1 APOSENTO	1	-	-	-	-	1	-	-	-	-	-
CTRA	155	17	12	21	25	24	18	21	6	3	6
CCN 1 APOSENTO	6	2	-	2	-	-	1	1	-	-	-
CCN 2 APOSENTOS	11	4	1	2	-	1	2	1	-	-	-
CCN 3 APOSENTOS	17	1	2	3	5	1	3	1	1	-	-
CCN 4 APOSENTOS	61	5	7	6	11	15	3	10	1	-	3
CCN 5 APOSENTOS O MAS	64	5	2	8	13	7	9	8	4	3	5
CORRIENTE	151	15	10	21	29	24	16	19	6	3	8
CCN 1 APOSENTO	5	2	-	2	-	-	1	-	-	-	-
CCN 2 APOSENTOS	7	2	1	2	-	1	1	-	-	-	-
CCN 3 APOSENTOS	16	1	2	3	5	1	2	1	1	-	-
CCN 4 APOSENTOS	59	5	5	6	11	15	3	10	1	-	3
CCN 5 APOSENTOS O MAS	64	5	2	8	13	7	9	8	4	3	5
MOVIL Y EVENTUAL	5	1	2	-	-	-	1	1	-	-	-
CCN 2 APOSENTOS	2	1	-	-	-	-	-	1	-	-	-
CCN 3 APOSENTOS	1	-	-	-	-	-	1	-	-	-	-
CCN 4 APOSENTOS O MAS	2	-	2	-	-	-	-	-	-	-	-
TUGURIO	3	1	-	-	-	-	1	1	-	-	-
CCN 1 APOSENTO	1	-	-	-	-	-	-	1	-	-	-
CCN 2 APOSENTOS	2	1	-	-	-	-	1	-	-	-	-
CURRIENTE											
TOTAL DE VIVIENDAS	6,906	312	732	1,100	1,497	1,322	842	501	245	158	197
CCN 1 APOSENTO	368	61	28	54	59	67	37	24	18	9	11
CCN 2 APOSENTOS	208	20	44	51	42	20	12	12	2	3	2
CCN 3 APOSENTOS	531	46	56	123	122	68	28	19	15	6	8
CCN 4 APOSENTOS	1,168	57	173	227	272	201	116	58	26	20	18
CCN 5 APOSENTOS O MAS	4,631	128	391	645	1,002	966	649	388	184	120	158
CORRIENTE	6,767	283	718	1,076	1,460	1,305	827	453	239	154	192
CCN 1 APOSENTO	299	43	17	40	48	60	32	21	18	9	11
CCN 2 APOSENTOS	180	13	44	46	40	16	9	9	-	1	2
CCN 3 APOSENTOS	517	45	95	120	121	67	25	19	13	5	7
CCN 4 APOSENTOS	1,140	54	111	225	269	156	112	56	24	15	14
CCN 5 APOSENTOS O MAS	4,631	128	391	645	1,002	966	649	388	184	120	158
MOVIL Y EVENTUAL	70	18	12	14	11	6	4	3	1	1	-
CCN 1 APOSENTO	55	16	9	10	9	5	4	2	-	-	-
CCN 2 APOSENTOS	4	2	-	1	-	-	-	-	-	1	-
CCN 3 APOSENTOS	3	-	1	2	-	-	-	-	-	-	-
CCN 4 APOSENTOS O MAS	8	-	2	1	2	1	-	1	1	-	-
TUGURIO	65	11	2	10	6	11	11	5	5	3	5
CCN 1 APOSENTO	14	2	4	4	2	2	1	1	-	-	-
CCN 2 APOSENTOS	24	5	-	4	2	4	3	3	2	1	-
CCN 3 APOSENTOS	11	1	-	1	1	1	3	-	2	1	1
CCN 4 APOSENTOS O MAS	20	3	-	1	1	4	4	1	1	1	4
ALCUILAIA	1,774	124	252	340	393	299	187	85	42	22	30
CCN 1 APOSENTO	44	21	8	6	3	3	-	1	2	-	-
CCN 2 APOSENTOS	88	10	21	24	15	6	6	5	-	1	-
CCN 3 APOSENTOS	272	25	58	56	44	33	15	10	6	-	3
CCN 4 APOSENTOS	436	19	61	95	108	78	45	14	4	5	7
CCN 5 APOSENTOS O MAS	934	49	104	157	203	179	121	55	30	16	20
CORRIENTE	1,756	120	251	335	391	297	185	85	41	22	29
CCN 1 APOSENTO	41	20	7	6	3	2	-	1	2	-	-
CCN 2 APOSENTOS	80	7	21	21	15	5	5	5	-	1	-
CCN 3 APOSENTOS	267	25	58	56	44	33	14	10	5	-	2
CCN 4 APOSENTOS	434	19	61	95	106	78	45	14	4	5	7
CCN 5 APOSENTOS O MAS	524	49	104	157	203	175	121	55	30	16	20
MOVIL Y EVENTUAL	3	-	-	2	1	-	-	-	-	-	-
CCN 3 APOSENTOS	2	-	-	2	-	-	-	-	-	-	-
CCN 4 APOSENTOS O MAS	1	-	-	-	1	-	-	-	-	-	-
TUGURIO	15	4	1	3	1	2	2	-	1	-	1
CCN 1 APOSENTO	3	1	1	-	-	1	-	-	-	-	-
CCN 2 APOSENTOS	8	3	-	3	-	1	1	-	-	-	-
CCN 3 APOSENTOS	3	-	-	-	-	-	1	-	1	-	1
CCN 4 APOSENTOS O MAS	1	-	-	-	1	-	-	-	-	-	-
PROPIA	4,326	135	404	644	940	885	560	346	160	113	139
CCN 1 APOSENTO	35	14	3	8	2	5	2	1	-	-	-
CCN 2 APOSENTOS	56	3	11	16	12	6	2	2	2	-	2
CCN 3 APOSENTOS	150	20	33	45	44	23	6	5	5	4	5
CCN 4 APOSENTOS	588	34	96	114	128	99	55	30	16	9	7
CCN 5 APOSENTOS O MAS	3,457	64	261	461	754	752	495	308	137	100	125
CORRIENTE	4,291	131	401	640	938	880	555	343	157	112	136
CCN 1 APOSENTO	30	14	2	7	2	4	1	-	-	-	-
CCN 2 APOSENTOS	49	3	11	15	11	4	2	1	-	-	2
CCN 3 APOSENTOS	185	19	33	45	43	22	5	5	5	3	5
CCN 4 APOSENTOS	572	31	94	112	128	98	52	25	15	9	4
CCN 5 APOSENTOS O MAS	3,457	64	261	461	754	752	495	308	137	100	125
MOVIL Y EVENTUAL	4	-	2	1	-	-	-	-	1	-	-
CCN 4 APOSENTOS O MAS	4	-	2	1	-	-	-	-	1	-	-

TOTAL DE VIVIENDAS INDIVIDUALES OCUPADAS

3

POR : NUMERO DE OCUPANTES

SEGUN : PROVINCIA, CANTON, TENENCIA, TIPO DE VIVIENDA Y NUMERO DE AFCSSENTOS

PROVINCIA, CANTON, TENENCIA, TIPO DE VIVIENDA Y NUMERO DE AFCSSENTOS	TOTAL	NUMERO DE OCUPANTES									
		1	2	3	4	5	6	7	8	9	10 O MAS
		1	2	3	4	5	6	7	8	9	10 O MAS
CURRIEAT											
TUGURIO	29	4	1	3	2	5	5	3	2	1	3
CCN 1 AFOSENTO	5	-	1	1	-	1	1	1	-	-	-
CCN 2 AFOSENTOS	7	-	-	1	1	2	-	1	2	-	-
CCN 3 AFCSSENTOS	5	1	-	-	1	1	1	-	-	1	-
CCN 4 AFOSENTOS O MAS	12	3	-	1	-	1	3	1	-	-	3
OTRA	806	53	76	116	164	138	95	70	43	23	28
CCN 1 AFOSENTO	289	26	17	40	54	55	35	22	16	5	11
CCN 2 AFOSENTOS	64	7	12	11	15	8	4	5	-	2	-
CCN 3 AFOSENTOS	69	1	5	20	14	12	7	4	4	2	-
CCN 4 AFOSENTOS	144	4	16	18	36	24	16	14	6	6	4
CCN 5 AFOSENTOS O MAS	240	15	26	27	45	35	33	25	17	4	13
CORRIENTE	718	32	66	101	151	128	87	65	41	20	27
CCN 1 AFOSENTO	228	9	8	27	43	54	31	20	16	9	11
CCN 2 AFOSENTOS	51	3	12	10	14	7	2	3	-	-	-
CCN 3 AFCSSENTOS	65	1	4	19	14	12	6	4	3	2	-
CCN 4 AFOSENTOS	134	4	16	18	35	20	15	13	5	5	3
CCN 5 AFOSENTOS O MAS	240	15	26	27	45	35	33	25	17	4	13
MOVIL Y EVENTUAL	63	18	10	11	10	6	4	3	-	1	-
CCN 1 AFCSSENTO	55	16	5	10	9	5	4	2	-	-	-
CCN 2 AFOSENTOS	4	2	-	1	-	-	-	-	-	1	-
CCN 3 AFOSENTOS	1	-	1	-	-	-	-	-	-	-	-
CCN 4 AFOSENTOS O MAS	3	-	-	-	1	1	-	1	-	-	-
TUGURIO	25	3	-	4	3	4	4	2	2	2	1
CCN 1 AFOSENTO	6	1	-	3	2	-	-	-	-	-	-
CCN 2 AFOSENTOS	9	2	-	-	1	1	2	2	-	1	-
CCN 3 AFOSENTOS	3	-	-	1	-	-	1	-	1	-	-
CCN 4 AFOSENTOS O MAS	7	-	-	-	-	3	1	-	1	1	1
PEREZ ZELEDON											
TOTAL DE VIVIENDAS	16,156	610	1,505	2,399	3,034	2,625	1,985	1,394	1,022	654	928
CCN 1 AFCSSENTO	411	65	51	62	65	51	37	26	16	10	7
CCN 2 AFOSENTOS	673	88	89	128	123	96	57	46	16	16	14
CCN 3 AFOSENTOS	2,395	161	353	567	504	349	192	117	82	33	37
CCN 4 AFOSENTOS	4,668	159	566	818	1,055	754	484	311	196	123	142
CCN 5 AFCSSENTOS O MAS	8,665	117	446	623	1,267	1,375	1,215	894	712	472	726
CORRIENTE	15,904	584	1,473	2,365	2,993	2,598	1,956	1,367	1,008	644	916
CCN 1 AFOSENTO	327	70	41	51	56	45	25	17	10	6	6
CCN 2 AFOSENTOS	611	83	80	119	113	66	52	36	13	16	10
CCN 3 AFCSSENTOS	2,335	157	343	560	488	342	189	111	80	32	37
CCN 4 AFOSENTOS	4,558	157	563	812	1,049	750	474	307	193	118	135
CCN 5 AFOSENTOS O MAS	8,069	117	446	623	1,267	1,375	1,215	894	712	472	728
MOVIL Y EVENTUAL	71	8	5	5	12	8	5	6	8	3	5
CCN 1 AFOSENTO	30	6	3	1	4	2	3	3	5	2	1
CCN 2 AFOSENTOS	21	1	1	2	6	4	1	2	2	-	2
CCN 3 AFOSENTOS	7	1	1	1	1	1	1	1	-	-	-
CCN 4 AFOSENTOS O MAS	13	-	-	1	1	1	4	2	1	1	2
TUGURIO	181	18	27	29	29	19	20	19	6	7	7
CCN 1 AFOSENTO	54	9	7	11	5	4	9	6	1	2	-
CCN 2 AFOSENTOS	41	4	8	7	4	6	3	6	1	-	2
CCN 3 AFCSSENTOS	45	3	5	6	15	6	2	5	2	1	-
CCN 4 AFOSENTOS O MAS	37	2	3	5	5	3	6	2	2	4	5
ALQUILADA	1,619	64	211	336	372	281	155	89	47	28	36
CCN 1 AFOSENTO	23	7	6	3	3	3	-	1	-	-	-
CCN 2 AFCSSENTOS	77	10	15	17	14	7	7	5	1	1	-
CCN 3 AFOSENTOS	267	19	58	77	50	31	16	6	4	3	3
CCN 4 AFOSENTOS	635	20	82	139	165	103	56	36	18	9	7
CCN 5 AFOSENTOS O MAS	617	8	50	100	140	137	76	41	24	15	26
CORRIENTE	1,661	62	267	334	368	279	152	88	47	28	36
CCN 1 AFOSENTO	21	6	6	3	3	3	-	-	-	-	-
CCN 2 AFOSENTOS	72	10	12	17	13	6	7	5	1	1	-
CCN 3 AFOSENTOS	262	18	57	76	49	31	15	6	4	3	3
CCN 4 AFOSENTOS	625	20	82	138	163	102	54	36	18	9	7
CCN 5 AFOSENTOS O MAS	617	8	50	100	140	137	76	41	24	15	26
MOVIL Y EVENTUAL	5	1	2	-	-	1	-	1	-	-	-
CCN 1 AFCSSENTO	2	1	-	-	-	-	-	1	-	-	-
CCN 2 AFOSENTOS	2	-	1	-	-	1	-	-	-	-	-
CCN 3 AFOSENTOS	1	-	1	-	-	-	-	-	-	-	-
TUGURIO	13	1	2	2	4	1	3	-	-	-	-
CCN 2 AFCSSENTOS	3	-	2	-	1	-	-	-	-	-	-
CCN 3 AFOSENTOS	4	1	-	1	1	-	1	-	-	-	-
CCN 4 AFOSENTOS O MAS	6	-	-	1	2	1	2	-	-	-	-
PROPIA	12,379	395	1,045	1,677	2,250	2,023	1,613	1,130	671	564	811
CCN 1 AFCSSENTO	227	51	33	31	36	28	25	15	8	6	4
CCN 2 AFOSENTOS	374	42	52	57	73	61	32	28	10	10	9
CCN 3 AFOSENTOS	1,592	104	219	375	343	238	126	83	58	24	22
CCN 4 AFOSENTOS	3,306	103	401	573	751	551	364	212	149	90	112
CCN 5 AFCSSENTOS O MAS	6,870	55	340	641	1,047	1,145	1,066	792	646	434	664

TOTAL DE VIVIENDAS INDIVIDUALES OCUPADAS

3

POR : NUMERO DE OCUPANTES

SEGUN : FECHAS, CANTON, TENENCIA, TIPO DE VIVIENDA Y ALMACEN DE ASESORIAS

PROVINCIA, CANTON, TENENCIA, TIPO DE VIVIENDA Y NUMERO DE APOSENTOS	TOTAL	NUMERO DE OCUPANTES									
		1	2	3	4	5	6	7	8	9	10 O MAS
		1	1	1	1	1	1	1	1	1	1
PEREZ ZELEDON											
CORRIENTE	12,245	379	1,026	1,661	2,228	2,011	1,597	1,118	864	557	804
CCN 1 APOSENTOS	201	44	27	27	32	26	18	12	6	5	4
CCN 2 APOSENTOS	345	37	48	54	68	56	32	24	8	10	8
CCN 3 APOSENTOS	1,555	101	212	370	332	235	124	80	56	23	22
CCN 4 APOSENTOS	3,273	102	399	569	748	549	357	210	148	85	106
CCN 5 APOSENTOS O MAS	6,870	55	240	441	1,047	1,145	1,066	752	646	434	664
MOVIL Y EVENTUAL	30	4	2	1	6	2	6	2	3	1	3
CCN 1 APOSENTOS	7	2	2	-	1	-	1	-	1	-	-
CCN 2 APOSENTOS	8	1	-	-	3	1	-	-	2	-	1
CCN 3 APOSENTOS	1	1	-	-	1	-	1	-	-	-	-
CCN 4 APOSENTOS O MAS	12	-	-	1	1	1	4	2	-	1	2
TUGURIO	104	12	17	15	16	10	10	10	4	6	4
CCN 1 APOSENTOS	28	5	4	4	2	2	6	2	1	1	-
CCN 2 APOSENTOS	21	4	4	3	2	4	-	4	-	-	-
CCN 3 APOSENTOS	34	2	7	5	10	3	1	3	2	1	-
CCN 4 APOSENTOS O MAS	21	1	2	3	2	1	3	-	1	4	4
OTRA	2,158	151	249	366	412	321	217	175	104	62	81
CCN 1 APOSENTOS	151	27	12	29	26	20	12	10	8	4	3
CCN 2 APOSENTOS	222	36	22	54	36	28	18	13	5	5	5
CCN 3 APOSENTOS	536	38	76	115	111	80	50	28	20	6	12
CCN 4 APOSENTOS	667	36	62	106	119	100	64	63	25	24	22
CCN 5 APOSENTOS O MAS	582	14	56	82	100	93	73	61	42	23	38
CORRIENTE	2,058	143	240	370	397	308	207	161	97	59	76
CCN 1 APOSENTOS	104	20	8	21	20	16	7	5	4	1	2
CCN 2 APOSENTOS	164	16	10	46	32	24	14	9	4	5	2
CCN 3 APOSENTOS	522	38	74	114	107	76	50	25	20	6	12
CCN 4 APOSENTOS	656	35	82	105	138	99	63	61	27	24	22
CCN 5 APOSENTOS O MAS	582	14	56	82	100	93	73	61	42	23	38
MOVIL Y EVENTUAL	26	2	1	4	6	5	3	5	5	2	2
CCN 1 APOSENTOS	21	3	1	1	3	2	2	2	4	2	1
CCN 2 APOSENTOS	11	-	-	2	3	2	1	2	-	-	1
CCN 3 APOSENTOS	3	-	-	1	-	1	-	1	-	-	-
CCN 4 APOSENTOS O MAS	1	-	-	-	-	-	-	-	1	-	-
TUGURIO	64	5	8	12	9	8	7	9	2	1	3
CCN 1 APOSENTOS	26	4	3	7	3	2	3	3	-	1	-
CCN 2 APOSENTOS	17	-	1	4	1	2	2	2	1	-	2
CCN 3 APOSENTOS	11	-	2	-	4	3	-	2	-	-	-
CCN 4 APOSENTOS O MAS	10	1	1	1	1	1	1	2	1	-	1
LEON CORTES											
TOTAL DE VIVIENDAS	1,555	61	152	222	315	245	201	133	86	68	95
CCN 1 APOSENTOS	26	11	4	3	5	2	1	-	-	-	-
CCN 2 APOSENTOS	59	16	12	10	9	7	4	1	-	-	-
CCN 3 APOSENTOS	218	15	35	58	52	26	13	10	5	1	3
CCN 4 APOSENTOS	465	8	57	79	119	86	54	30	12	12	12
CCN 5 APOSENTOS O MAS	827	11	45	82	140	124	129	92	69	55	80
CORRIENTE	1,580	55	147	230	324	243	199	133	86	68	95
CCN 1 APOSENTOS	21	9	2	2	5	2	1	-	-	-	-
CCN 2 APOSENTOS	54	15	11	10	9	7	3	1	-	-	-
CCN 3 APOSENTOS	213	13	33	58	52	25	13	10	5	1	3
CCN 4 APOSENTOS	463	7	56	78	118	85	53	30	12	12	12
CCN 5 APOSENTOS O MAS	827	11	45	82	140	124	129	92	69	55	80
MOVIL Y EVENTUAL	8	2	4	-	1	1	-	-	-	-	-
CCN 1 APOSENTOS	2	-	2	-	-	-	-	-	-	-	-
CCN 2 APOSENTOS	2	1	1	-	-	-	-	-	-	-	-
CCN 3 APOSENTOS	1	-	-	-	-	1	-	-	-	-	-
CCN 4 APOSENTOS O MAS	3	1	1	-	1	-	-	-	-	-	-
TUGURIO	11	4	2	2	-	1	2	-	-	-	-
CCN 1 APOSENTOS	3	2	-	1	-	-	-	-	-	-	-
CCN 2 APOSENTOS	1	-	-	-	-	1	-	-	-	-	-
CCN 3 APOSENTOS	4	2	2	-	-	-	-	-	-	-	-
CCN 4 APOSENTOS O MAS	3	-	-	1	-	1	1	-	-	-	-
ALQUILADA	64	8	8	12	11	8	7	5	1	2	2
CCN 1 APOSENTOS	2	3	-	-	-	-	-	-	-	-	-
CCN 2 APOSENTOS	3	1	-	1	1	-	-	-	-	-	-
CCN 3 APOSENTOS	10	2	-	2	3	1	-	1	-	-	1
CCN 4 APOSENTOS	24	2	5	4	3	5	2	2	1	-	-
CCN 5 APOSENTOS O MAS	24	-	3	2	4	2	5	2	-	2	1
CORRIENTE	62	7	7	12	11	8	7	5	1	2	2
CCN 1 APOSENTOS	3	3	-	-	-	-	-	-	-	-	-
CCN 2 APOSENTOS	3	1	-	1	1	-	-	-	-	-	-
CCN 3 APOSENTOS	10	2	-	2	3	1	-	1	-	-	1
CCN 4 APOSENTOS	22	1	4	4	3	5	2	2	1	-	-
CCN 5 APOSENTOS O MAS	24	-	3	5	4	2	5	2	-	2	1

TOTAL DE VIVIENDAS INDIVIDUALES OCUPADAS

3

POR : NUMERO DE OCUPANTES

SEGUN : PROVINCIA, CANTON, TENENCIA, TIPO DE VIVIENDA Y NUMERO DE APOSENTOS

PROVINCIA, CANTON, TENENCIA, TIPO DE VIVIENDA Y NUMERO DE APOSENTOS	TOTAL	NUMERO DE OCUPANTES									
		1	2	3	4	5	6	7	8	9	10 O MAS
		1	1	1	1	1	1	1	1	1	1
LEON CORTES											
MOVIL Y EVENTUAL	2	1	1	-	-	-	-	-	-	-	-
CCN 4 APOSENTOS O MAS	2	1	1	-	-	-	-	-	-	-	-
PROPIA	1,268	37	110	179	260	201	171	106	70	55	79
CCN 1 APOSENTOS	11	4	2	1	3	1	1	-	-	-	-
CCN 2 APOSENTOS	39	13	6	7	4	4	4	1	-	-	-
CCN 3 APOSENTOS	159	7	31	43	38	17	11	6	5	-	1
CCN 4 APOSENTOS	383	4	40	68	104	72	48	15	5	10	5
CCN 5 APOSENTOS O MAS	675	9	31	60	111	107	107	80	56	45	69
CORRIENTE	1,261	36	109	179	259	199	169	106	70	55	79
CCN 1 APOSENTOS	11	3	2	1	3	1	1	-	-	-	-
CCN 2 APOSENTOS	37	13	5	7	4	4	3	1	-	-	-
CCN 3 APOSENTOS	158	7	31	43	38	16	11	6	5	-	1
CCN 4 APOSENTOS	380	4	40	68	103	71	47	19	9	10	9
CCN 5 APOSENTOS O MAS	675	9	31	60	111	107	107	80	56	45	69
MOVIL Y EVENTUAL	3	-	1	-	1	1	-	-	-	-	-
CCN 2 APOSENTOS	1	-	1	-	-	-	-	-	-	-	-
CCN 3 APOSENTOS	1	-	-	-	-	1	-	-	-	-	-
CCN 4 APOSENTOS O MAS	1	-	-	-	1	-	-	-	-	-	-
TUGURIO	4	1	-	-	-	1	2	-	-	-	-
CCN 1 APOSENTOS	1	1	-	-	-	-	-	-	-	-	-
CCN 2 APOSENTOS	1	-	-	-	-	-	1	-	-	-	-
CCN 4 APOSENTOS O MAS	2	-	-	-	-	1	1	-	-	-	-
CTRA	267	16	25	41	54	36	23	22	15	11	14
CCN 1 APOSENTOS	11	4	2	2	2	1	-	-	-	-	-
CCN 2 APOSENTOS	17	2	6	2	4	3	-	-	-	-	-
CCN 3 APOSENTOS	49	6	4	13	11	8	2	3	-	1	1
CCN 4 APOSENTOS	62	2	12	7	12	9	4	9	2	2	3
CCN 5 APOSENTOS O MAS	128	2	11	17	25	15	17	10	13	8	10
CORRIENTE	257	12	31	39	54	36	23	22	15	11	14
CCN 1 APOSENTOS	7	3	-	1	2	1	-	-	-	-	-
CCN 2 APOSENTOS	16	1	6	2	4	3	-	-	-	-	-
CCN 3 APOSENTOS	45	4	2	13	11	8	2	3	-	1	1
CCN 4 APOSENTOS	61	2	12	6	12	9	4	9	2	2	3
CCN 5 APOSENTOS O MAS	128	2	11	17	25	15	17	10	13	8	10
MOVIL Y EVENTUAL	3	1	2	-	-	-	-	-	-	-	-
CCN 1 APOSENTOS	2	-	2	-	-	-	-	-	-	-	-
CCN 2 APOSENTOS	1	1	-	-	-	-	-	-	-	-	-
TUGURIO	7	3	2	2	-	-	-	-	-	-	-
CCN 1 APOSENTOS	2	1	-	1	-	-	-	-	-	-	-
CCN 3 APOSENTOS	4	2	2	-	-	-	-	-	-	-	-
CCN 4 APOSENTOS O MAS	1	-	-	1	-	-	-	-	-	-	-
ALAJUELA											
TOTAL DE VIVIENDAS	86,216	3,557	8,652	13,416	16,963	14,754	10,074	6,896	4,376	2,971	4,557
CCN 1 APOSENTOS	1,821	431	223	280	250	204	154	88	68	49	74
CCN 2 APOSENTOS	3,809	516	555	657	658	439	315	213	142	164	165
CCN 3 APOSENTOS	5,552	734	1,558	2,015	1,921	1,250	733	496	323	216	306
CCN 4 APOSENTOS	23,313	928	3,017	4,648	5,429	3,784	2,240	1,334	784	486	663
CCN 5 APOSENTOS O MAS	47,721	948	3,299	5,776	8,705	9,077	6,632	4,765	3,058	2,116	3,345
CORRIENTE	84,962	3,245	8,555	13,240	16,772	14,609	9,557	6,611	4,316	2,915	4,488
CCN 1 APOSENTOS	1,437	311	182	222	199	167	130	74	52	37	63
CCN 2 APOSENTOS	3,427	456	513	641	594	393	282	189	126	87	146
CCN 3 APOSENTOS	9,292	710	1,522	1,976	1,881	1,217	705	473	316	205	267
CCN 4 APOSENTOS	22,085	920	2,552	4,425	5,252	3,755	2,208	1,310	764	470	647
CCN 5 APOSENTOS O MAS	47,721	948	3,299	5,776	8,705	9,077	6,632	4,765	3,058	2,116	3,345
MOVIL Y EVENTUAL	407	95	55	60	58	45	30	23	14	12	15
CCN 1 APOSENTOS	137	60	19	16	13	11	4	4	6	-	4
CCN 2 APOSENTOS	121	16	6	22	17	18	9	7	2	5	1
CCN 3 APOSENTOS	57	6	15	9	8	5	4	3	2	2	3
CCN 4 APOSENTOS O MAS	92	3	13	13	20	11	13	9	4	5	1
TUGURIO	847	117	88	116	111	100	67	62	46	44	54
CCN 1 APOSENTOS	247	60	22	42	38	26	20	10	10	12	7
CCN 2 APOSENTOS	261	34	34	34	47	28	24	17	15	12	16
CCN 3 APOSENTOS	203	18	21	30	32	28	24	20	5	9	16
CCN 4 APOSENTOS O MAS	136	5	11	10	16	12	19	15	16	11	15
ALQUILADA	12,633	569	1,699	2,665	2,830	1,982	1,185	699	401	263	340
CCN 1 APOSENTOS	307	90	54	67	37	23	18	4	3	3	8
CCN 2 APOSENTOS	659	82	149	146	129	62	43	18	14	6	10
CCN 3 APOSENTOS	2,102	147	352	446	471	261	127	12	36	24	24
CCN 4 APOSENTOS	4,662	141	638	1,065	1,102	759	440	238	122	76	81
CCN 5 APOSENTOS O MAS	4,903	109	476	841	1,091	877	547	367	224	154	217
CORRIENTE	12,435	540	1,670	2,624	2,799	1,961	1,163	689	397	259	322
CCN 1 APOSENTOS	252	75	45	54	32	16	15	2	1	2	5
CCN 2 APOSENTOS	598	72	140	134	113	59	37	15	13	6	9
CCN 3 APOSENTOS	2,054	144	374	537	464	252	129	69	38	23	24
CCN 4 APOSENTOS	4,627	140	631	1,058	1,099	755	435	236	121	74	78
CCN 5 APOSENTOS O MAS	4,552	109	476	841	1,091	877	547	367	224	154	217

TOTAL DE VIVIENDAS INDIVIDUALES OCUPADAS

3

POR : NUMERO DE OCUPANTES

SEGUN : PROVINCIA, CANTON, TENENCIA, TIPO DE VIVIENDA Y NUMERO DE APOSENTOS

PROVINCIA, CANTON, TENENCIA, TIPO DE VIVIENDA Y NUMERO DE APOSENTOS	TOTAL	NUMERO DE OCUPANTES									
		1	2	3	4	5	6	7	8	9	10
		1	1	1	1	1	1	1	1	1	1
ALAJUELA											
MOVIL Y EVENTUAL	43	11	10	9	8	1	2	2	-	-	-
CCN 1 APOSENTO	12	6	2	2	1	1	-	-	-	-	-
CCN 2 APOSENTO	14	4	1	2	5	-	1	1	-	-	-
CCN 3 APOSENTO	10	1	5	2	1	-	-	1	-	-	-
CCN 4 APOSENTO O MAS	7	-	2	3	1	-	1	-	-	-	-
TUGURIO	155	18	15	32	22	20	20	8	4	4	-
CCN 1 APOSENTO	42	9	3	11	4	4	3	2	2	1	3
CCN 2 APOSENTO	47	6	8	10	11	3	5	2	1	-	1
CCN 3 APOSENTO	38	2	3	7	6	9	8	2	-	1	-
CCN 4 APOSENTO O MAS	28	1	5	4	2	4	4	2	1	2	3
PROPIA	59,076	2,080	5,376	8,458	11,386	10,556	7,286	5,101	3,231	2,203	3,399
CCN 1 APOSENTO	954	180	98	133	132	114	98	64	47	34	54
CCN 2 APOSENTO	2,044	274	244	343	338	248	179	127	52	71	116
CCN 3 APOSENTO	5,110	410	822	1,005	961	106	393	280	195	131	192
CCN 4 APOSENTO	14,005	566	1,844	2,758	3,343	2,265	1,844	790	457	284	414
CCN 5 APOSENTO O MAS	36,963	650	2,355	4,219	6,612	7,221	5,332	3,830	2,440	1,683	2,621
CORRIENTE	58,492	1,998	5,322	8,384	11,293	10,495	7,228	5,050	3,152	2,166	3,362
CCN 1 APOSENTO	603	143	84	113	107	100	86	56	36	26	52
CCN 2 APOSENTO	1,858	245	227	319	305	227	163	123	83	59	107
CCN 3 APOSENTO	4,990	398	820	982	947	696	381	271	192	126	177
CCN 4 APOSENTO	13,878	562	1,836	2,751	3,322	2,251	1,266	770	441	274	405
CCN 5 APOSENTO O MAS	36,563	610	2,355	4,219	6,612	7,221	5,332	3,830	2,440	1,683	2,621
MOVIL Y EVENTUAL	175	25	23	22	24	21	22	16	9	6	7
CCN 1 APOSENTO	46	13	8	5	5	3	4	3	4	-	1
CCN 2 APOSENTO	50	10	2	6	5	10	6	3	2	3	2
CCN 3 APOSENTO	25	1	6	7	2	2	2	-	-	-	3
CCN 4 APOSENTO O MAS	54	1	6	4	12	6	10	8	3	3	1
TUGURIO	409	57	31	52	69	40	36	35	30	29	30
CCN 1 APOSENTO	105	24	6	15	20	11	8	5	7	8	1
CCN 2 APOSENTO	136	19	14	18	28	11	10	11	7	9	9
CCN 3 APOSENTO	95	11	9	16	12	10	10	7	3	5	12
CCN 4 APOSENTO O MAS	73	3	2	3	9	8	8	12	13	7	8
CTRA	14,507	508	1,517	2,293	2,747	2,216	1,603	1,096	744	505	818
CCN 1 APOSENTO	560	161	71	80	81	67	38	20	18	12	12
CCN 2 APOSENTO	1,106	160	162	208	191	129	93	58	37	27	41
CCN 3 APOSENTO	2,340	177	341	464	489	281	202	144	90	61	90
CCN 4 APOSENTO	4,646	221	525	625	984	760	516	306	205	126	168
CCN 5 APOSENTO O MAS	5,855	189	468	716	1,002	979	753	568	394	279	507
CORRIENTE	14,035	807	1,517	2,232	2,680	2,153	1,566	1,072	727	488	793
CCN 1 APOSENTO	381	93	49	55	60	49	29	16	15	9	6
CCN 2 APOSENTO	571	139	146	188	176	107	82	51	30	22	30
CCN 3 APOSENTO	2,248	168	328	457	470	269	195	133	86	56	86
CCN 4 APOSENTO	4,580	218	526	816	972	749	507	304	202	122	164
CCN 5 APOSENTO O MAS	5,855	189	468	716	1,002	979	753	568	394	279	507
MOVIL Y EVENTUAL	189	59	22	29	26	23	6	5	5	6	8
CCN 1 APOSENTO	79	41	9	9	7	7	-	1	2	-	3
CCN 2 APOSENTO	57	12	4	14	7	8	2	3	-	2	5
CCN 3 APOSENTO	22	4	4	-	5	3	4	-	2	2	-
CCN 4 APOSENTO O MAS	31	2	5	6	7	5	2	1	1	2	-
TUGURIO	283	42	38	32	41	40	31	19	12	11	17
CCN 1 APOSENTO	100	27	13	16	14	11	9	3	1	3	3
CCN 2 APOSENTO	78	9	12	6	8	14	9	4	7	3	6
CCN 3 APOSENTO	70	5	9	7	14	9	6	11	2	3	4
CCN 4 APOSENTO O MAS	35	1	4	3	5	6	7	1	2	2	4
CANTON CENTRAL											
TOTAL DE VIVIENDAS	26,627	1,142	2,954	4,576	5,747	4,737	3,008	1,818	1,100	699	1,046
CCN 1 APOSENTO	443	140	76	78	70	35	19	7	7	4	7
CCN 2 APOSENTO	932	130	196	206	179	103	52	27	21	6	12
CCN 3 APOSENTO	2,980	242	576	711	640	364	154	102	70	29	50
CCN 4 APOSENTO	7,395	290	975	1,598	1,763	1,253	709	343	210	115	199
CCN 5 APOSENTO O MAS	15,077	340	1,129	1,983	3,095	2,982	2,034	1,339	792	545	838
CORRIENTE	26,535	1,085	2,913	4,536	5,692	4,710	2,990	1,800	1,087	689	1,032
CCN 1 APOSENTO	253	101	66	66	61	27	17	4	5	3	3
CCN 2 APOSENTO	857	117	184	194	162	99	50	22	15	4	10
CCN 3 APOSENTO	2,916	240	566	700	625	356	188	98	67	29	47
CCN 4 APOSENTO	7,332	287	968	1,593	1,749	1,246	701	337	208	108	135
CCN 5 APOSENTO O MAS	15,077	340	1,129	1,983	3,095	2,982	2,034	1,339	792	545	838
MOVIL Y EVENTUAL	74	19	15	10	13	6	4	3	-	3	1
CCN 1 APOSENTO	28	16	5	4	-	1	-	1	-	-	1
CCN 2 APOSENTO	12	1	-	4	5	1	-	-	-	1	-
CCN 3 APOSENTO	6	-	6	-	2	-	-	-	-	-	-
CCN 4 APOSENTO O MAS	26	2	4	2	6	4	4	2	-	2	-

TOTAL DE VIVIENDAS INDIVIDUALES OCUPADAS

3

PCF : ALPERC DE CCUFANTES

SEGUN : PROVINCIA, CANTON, TENENCIA, TIPO DE VIVIENDA Y NUMERO DE APOSENTO

PROVINCIA, CANTON, TENENCIA, TIPO DE VIVIENDA Y NUMERO DE APOSENTO	TOTAL	NUMERO DE CCUFANTES									
		1	2	3	4	5	6	7	8	9	10 MAS
CANTON CENTRAL											
TUGURIO	218	38	26	20	42	21	14	15	12	7	12
CCN 1 APOSENTO	62	23	5	8	9	7	2	2	2	1	3
CCN 2 APOSENTO	63	12	12	8	12	3	2	5	6	1	2
CCN 3 APOSENTO	56	2	6	11	13	8	6	4	3	-	3
CCN 4 APOSENTO O MAS	27	1	3	3	8	3	4	4	2	5	4
ALQUILADA	7,059	347	954	1,470	1,572	1,131	676	391	226	131	161
CCN 1 APOSENTO	188	63	33	41	25	11	5	3	3	1	3
CCN 2 APOSENTO	379	43	86	85	80	46	22	7	7	1	2
CCN 3 APOSENTO	1,231	50	125	122	168	150	77	39	24	10	12
CCN 4 APOSENTO	2,655	83	348	592	607	456	271	144	74	44	36
CCN 5 APOSENTO O MAS	2,606	68	248	430	592	468	301	198	118	75	108
CORRIENTE	6,960	331	939	1,446	1,553	1,124	670	367	223	120	157
CCN 1 APOSENTO	155	53	31	32	23	8	4	1	1	1	1
CCN 2 APOSENTO	345	37	81	77	69	45	21	6	6	1	2
CCN 3 APOSENTO	1,214	90	235	317	264	148	75	39	24	10	12
CCN 4 APOSENTO	2,644	83	344	590	605	455	265	143	74	43	24
CCN 5 APOSENTO O MAS	2,606	68	248	430	592	468	301	198	118	75	108
MOVIL Y EVENTUAL	15	3	4	4	3	-	1	-	-	-	-
CCN 1 APOSENTO	5	2	1	2	-	-	-	-	-	-	-
CCN 2 APOSENTO	6	1	-	2	3	-	-	-	-	-	-
CCN 3 APOSENTO	2	-	2	-	-	-	-	-	-	-	-
CCN 4 APOSENTO O MAS	2	-	1	-	-	-	1	-	-	-	-
TUGURIO	84	13	11	20	16	7	5	4	3	1	4
CCN 1 APOSENTO	28	8	1	1	2	3	1	2	2	-	2
CCN 2 APOSENTO	28	5	5	6	8	1	1	1	1	-	-
CCN 3 APOSENTO	15	-	2	5	4	2	2	-	-	-	-
CCN 4 APOSENTO O MAS	13	-	3	2	2	1	1	1	-	1	2
FRANCIA	15,566	557	1,575	2,465	3,413	3,041	1,930	1,174	675	440	696
CCN 1 APOSENTO	114	25	20	23	20	12	7	2	3	-	2
CCN 2 APOSENTO	251	48	49	56	41	25	13	10	4	-	5
CCN 3 APOSENTO	1,091	101	240	250	228	133	64	24	19	11	21
CCN 4 APOSENTO	3,570	119	556	793	868	615	302	131	88	44	64
CCN 5 APOSENTO O MAS	10,960	224	760	1,363	2,256	2,256	1,544	1,007	561	385	604
CORRIENTE	15,913	545	1,563	2,479	3,400	3,033	1,923	1,168	672	437	693
CCN 1 APOSENTO	102	20	19	22	18	10	6	2	3	-	2
CCN 2 APOSENTO	236	43	46	55	39	24	13	9	3	-	4
CCN 3 APOSENTO	1,073	101	234	246	226	132	62	23	18	11	20
CCN 4 APOSENTO	3,542	157	504	793	861	611	298	127	87	41	63
CCN 5 APOSENTO O MAS	10,960	224	760	1,363	2,256	2,256	1,544	1,007	561	385	604
MOVIL Y EVENTUAL	25	3	7	1	5	4	3	1	-	1	-
CCN 1 APOSENTO	4	2	1	1	-	-	-	-	-	-	-
CCN 2 APOSENTO	1	-	-	-	-	1	-	-	-	-	-
CCN 3 APOSENTO	4	-	4	-	-	-	-	-	-	-	-
CCN 4 APOSENTO O MAS	16	1	2	-	5	3	3	1	-	1	-
TUGURIO	48	9	5	5	8	4	4	5	3	2	3
CCN 1 APOSENTO	8	3	-	-	2	2	1	-	-	-	-
CCN 2 APOSENTO	14	5	3	1	2	-	-	1	1	-	1
CCN 3 APOSENTO	14	-	2	4	2	1	2	1	1	-	1
CCN 4 APOSENTO O MAS	12	1	-	-	2	1	1	3	1	2	1
OTRA	3,782	238	425	621	762	565	402	252	155	126	185
CCN 1 APOSENTO	141	52	23	14	25	12	7	2	1	3	2
CCN 2 APOSENTO	302	39	61	65	58	32	17	10	10	5	5
CCN 3 APOSENTO	658	51	99	139	144	81	53	39	27	8	17
CCN 4 APOSENTO	1,170	48	121	213	268	162	126	66	46	27	35
CCN 5 APOSENTO O MAS	1,511	48	121	190	247	258	189	134	113	85	126
CORRIENTE	3,662	209	411	611	739	553	397	245	192	122	183
CCN 1 APOSENTO	96	28	16	12	20	9	7	1	1	2	-
CCN 2 APOSENTO	276	27	57	62	54	30	16	7	6	3	4
CCN 3 APOSENTO	629	49	97	137	135	76	51	36	25	8	15
CCN 4 APOSENTO	1,150	47	120	210	283	180	134	67	47	24	38
CCN 5 APOSENTO O MAS	1,511	48	121	190	247	258	189	134	113	85	126
MOVIL Y EVENTUAL	24	13	4	5	5	2	-	2	-	2	1
CCN 1 APOSENTO	19	12	3	1	-	1	-	1	-	-	1
CCN 2 APOSENTO	5	-	-	2	2	-	-	-	-	1	-
CCN 3 APOSENTO	2	-	-	-	2	-	-	-	-	-	-
CCN 4 APOSENTO O MAS	6	1	1	2	1	1	-	1	-	1	-
TUGURIO	86	16	10	5	18	10	5	6	7	4	5
CCN 1 APOSENTO	26	12	4	1	5	2	-	-	-	1	1
CCN 2 APOSENTO	21	2	4	1	2	2	1	3	4	1	1
CCN 3 APOSENTO	27	2	2	2	7	5	2	3	2	-	2
CCN 4 APOSENTO O MAS	12	-	-	1	4	1	2	-	1	2	1
SAN RAMON											
TOTAL DE VIVIENDAS	8,276	248	653	1,259	1,611	1,364	947	715	358	267	350
CCN 1 APOSENTO	113	27	14	18	19	12	7	5	6	4	1
CCN 2 APOSENTO	223	45	41	48	38	16	9	3	6	2	5
CCN 3 APOSENTO	825	82	153	203	154	100	60	34	17	12	10
CCN 4 APOSENTO	2,266	105	341	455	541	351	187	116	57	33	42
CCN 5 APOSENTO O MAS	4,847	89	344	595	859	885	674	561	312	236	292

SEGUN : PROVINCIA, CANTON, TENENCIA, TIPO DE VIVIENDA Y NUMERO DE APOSENTOS

91

TOTAL DE VIVIENDAS INDIVIDUALES OCUPADAS

3

POR : NÚMERO DE OCUPANTES

SEGUN : PROVINCIA, CANTÓN, TENENCIA, TIPO DE VIVIENDA Y NÚMERO DE APOSENTOS

PROVINCIA, CANTÓN, TENENCIA, TIPO DE VIVIENDA Y NÚMERO DE APOSENTOS	TOTAL	NÚMERO DE OCUPANTES									
		1	2	3	4	5	6	7	8	9	10
		1	1	1	1	1	1	1	1	1	10 MAS
SAN RAFAEL											
TUGURIO	17	2	2	4	1	1	2	1	1	2	1
CCN 1 APOSENTO	3	-	-	1	1	-	-	-	-	1	-
CCN 2 APOSENTO	7	2	1	1	-	1	-	-	1	-	1
CCN 3 APOSENTO	7	-	1	2	-	-	2	1	-	1	-
GRECIA											
TOTAL DE VIVIENDAS	7,806	288	766	1,214	1,559	1,438	907	622	380	268	364
CCN 1 APOSENTO	53	33	11	16	7	11	7	2	2	1	3
CCN 2 APOSENTO	198	34	26	50	40	26	11	2	2	3	4
CCN 3 APOSENTO	649	58	116	147	157	84	44	21	9	8	5
CCN 4 APOSENTO	1,987	86	278	419	482	331	160	110	61	29	31
CCN 5 APOSENTO O MAS	4,875	77	335	562	873	566	665	417	306	227	321
CORRIENTE	7,737	268	756	1,204	1,550	1,435	899	620	376	268	359
CCN 1 APOSENTO	67	19	9	13	4	11	5	2	2	1	1
CCN 2 APOSENTO	180	29	24	46	37	24	10	2	2	3	3
CCN 3 APOSENTO	637	57	112	146	155	83	42	21	9	8	4
CCN 4 APOSENTO	1,974	86	276	417	481	331	157	108	59	29	30
CCN 5 APOSENTO O MAS	4,875	77	335	562	873	566	665	417	306	227	321
MOVIL Y EVENTUAL	27	14	1	4	3	-	2	1	-	-	2
CCN 1 APOSENTO	13	10	-	1	1	-	-	-	-	-	1
CCN 2 APOSENTO	9	4	1	2	-	-	1	-	-	-	1
CCN 3 APOSENTO	1	-	-	-	1	-	-	-	-	-	-
CCN 4 APOSENTO O MAS	4	-	-	1	1	-	1	1	-	-	-
TUGURIO	42	6	9	6	6	3	6	1	2	-	3
CCN 1 APOSENTO	13	4	2	2	2	-	2	-	-	-	1
CCN 2 APOSENTO	9	1	1	2	3	2	-	-	-	-	-
CCN 3 APOSENTO	11	1	4	1	1	1	2	-	-	-	1
CCN 4 APOSENTO O MAS	9	-	2	1	-	-	2	1	2	-	1
ALQUILADA	774	27	101	168	191	131	62	44	16	14	20
CCN 1 APOSENTO	16	3	2	2	2	3	3	-	-	-	1
CCN 2 APOSENTO	27	2	6	9	8	2	-	-	-	-	-
CCN 3 APOSENTO	118	11	20	33	29	16	5	2	1	1	-
CCN 4 APOSENTO	291	9	39	73	75	45	18	19	5	3	5
CCN 5 APOSENTO O MAS	322	2	34	51	77	65	36	23	10	10	14
CORRIENTE	767	27	101	167	185	130	60	44	16	14	19
CCN 1 APOSENTO	13	3	2	2	1	3	2	-	-	-	-
CCN 2 APOSENTO	25	2	6	9	7	1	-	-	-	-	-
CCN 3 APOSENTO	117	11	20	33	29	16	4	2	1	1	-
CCN 4 APOSENTO	290	9	39	72	75	45	18	19	5	3	5
CCN 5 APOSENTO O MAS	322	2	34	51	77	65	36	23	10	10	14
MOVIL Y EVENTUAL	1	-	-	-	1	-	-	-	-	-	-
CCN 1 APOSENTO	1	-	-	-	1	-	-	-	-	-	-
TUGURIO	6	-	-	1	1	1	2	-	-	-	1
CCN 1 APOSENTO	2	-	-	-	-	-	1	-	-	-	1
CCN 2 APOSENTO	2	-	-	-	1	1	-	-	-	-	-
CCN 3 APOSENTO	1	-	-	-	-	-	1	-	-	-	-
CCN 4 APOSENTO O MAS	1	-	-	1	-	-	-	-	-	-	-
PROPIA	5,511	180	508	815	1,080	1,048	681	461	280	194	264
CCN 1 APOSENTO	45	14	6	7	4	5	4	2	2	-	1
CCN 2 APOSENTO	56	19	11	24	16	13	7	1	2	2	3
CCN 3 APOSENTO	365	35	70	77	81	53	25	10	6	5	3
CCN 4 APOSENTO	1,251	52	174	258	317	211	105	67	33	17	17
CCN 5 APOSENTO O MAS	3,752	60	247	449	662	766	540	381	237	170	240
CORRIENTE	5,476	172	503	810	1,074	1,047	677	460	278	194	262
CCN 1 APOSENTO	35	10	5	5	2	5	3	2	2	-	1
CCN 2 APOSENTO	90	17	10	22	14	12	7	1	2	2	3
CCN 3 APOSENTO	358	34	67	77	80	53	24	10	6	5	3
CCN 4 APOSENTO	1,243	52	174	257	316	211	103	66	31	17	16
CCN 5 APOSENTO O MAS	3,752	60	247	449	662	766	540	381	237	170	240
MOVIL Y EVENTUAL	9	5	-	1	1	-	1	1	-	-	-
CCN 1 APOSENTO	3	3	-	-	-	-	-	-	-	-	-
CCN 2 APOSENTO	2	2	-	-	-	-	-	-	-	-	-
CCN 4 APOSENTO O MAS	4	-	-	1	1	-	1	1	-	-	-
TUGURIO	24	2	5	4	5	1	3	-	2	-	2
CCN 1 APOSENTO	7	1	1	2	2	-	1	-	-	-	-
CCN 2 APOSENTO	6	-	1	2	2	1	-	-	-	-	-
CCN 3 APOSENTO	7	1	3	-	1	-	1	-	-	-	1
CCN 4 APOSENTO O MAS	4	-	-	-	-	-	1	-	2	-	1
OTRA	1,521	81	157	231	288	259	164	117	84	60	80
CCN 1 APOSENTO	32	16	3	7	1	3	-	-	-	1	1
CCN 2 APOSENTO	73	13	9	17	16	11	4	1	-	1	1
CCN 3 APOSENTO	166	12	26	37	47	15	14	5	2	2	2
CCN 4 APOSENTO	448	25	65	88	90	75	37	24	23	9	5
CCN 5 APOSENTO O MAS	805	15	54	82	134	155	109	83	59	47	67

TOTAL DE VIVIENDAS INDIVIDUALES OCUPADAS

3

PCF : ALPERC II CCUPANTES

SEGUN : PROVINCIA, CANTON, TENENCIA, TIPO DE VIVIENDA Y NUMERO DE APOSENTO

PROVINCIA, CANTON, TENENCIA, TIPO DE VIVIENDA Y NUMERO DE APOSENTO	TOTAL	NUMERO DE CCUPANTES									
		1	2	3	4	5	6	7	8	9	10 MAS
		1	1	1	1	1	1	1	1	1	1
GRECIA											
CORRIENTE	1,452	68	154	227	287	258	162	116	84	60	78
CCN 1 APOSENTO	19	6	2	6	1	3	-	-	-	1	-
CCN 2 APOSENTO	65	10	8	15	16	11	3	1	-	1	-
CCN 3 APOSENTO	162	12	25	36	46	14	14	9	2	2	2
CCN 4 APOSENTO	441	25	61	88	90	75	26	23	23	9	5
CCN 5 APOSENTO O MAS	805	15	54	82	134	155	109	83	59	47	67
MOVIL Y EVENTUAL	17	9	1	3	1	-	1	-	-	-	2
CCN 1 APOSENTO	5	7	-	1	-	-	-	-	-	-	1
CCN 2 APOSENTO	7	2	1	2	-	-	1	-	-	-	1
CCN 3 APOSENTO	1	-	-	-	1	-	-	-	-	-	-
TUGURIO	12	4	4	1	-	1	1	1	-	-	-
CCN 1 APOSENTO	4	3	1	-	-	-	-	-	-	-	-
CCN 2 APOSENTO	1	1	-	-	-	-	-	-	-	-	-
CCN 3 APOSENTO	3	-	1	1	-	1	-	-	-	-	-
CCN 4 APOSENTO O MAS	4	-	2	-	-	-	1	1	-	-	-
SAN PABLO											
TOTAL DE VIVIENDAS	829	55	86	139	182	127	100	59	30	22	29
CCN 1 APOSENTO	23	4	1	7	3	3	2	1	2	-	-
CCN 2 APOSENTO	31	7	7	4	6	6	1	-	-	-	-
CCN 3 APOSENTO	64	11	14	14	19	10	4	4	3	1	-
CCN 4 APOSENTO	231	15	33	42	69	32	17	10	5	4	4
CCN 5 APOSENTO O MAS	460	18	29	72	85	76	74	44	20	17	25
CORRIENTE	808	53	85	134	178	123	99	58	20	22	29
CCN 1 APOSENTO	17	4	-	4	2	3	2	-	2	-	-
CCN 2 APOSENTO	24	5	7	3	4	4	1	-	-	-	-
CCN 3 APOSENTO	79	11	16	14	18	9	5	2	3	1	-
CCN 4 APOSENTO	228	15	33	41	69	31	17	9	5	4	4
CCN 5 APOSENTO O MAS	460	18	29	72	85	76	74	44	20	17	25
MOVIL Y EVENTUAL	4	1	1	1	-	-	1	-	-	-	-
CCN 1 APOSENTO	1	-	1	-	-	-	-	-	-	-	-
CCN 2 APOSENTO	2	1	-	1	-	-	-	-	-	-	-
CCN 3 APOSENTO	1	-	-	-	-	-	1	-	-	-	-
TUGURIO	17	1	-	4	4	4	-	4	-	-	-
CCN 1 APOSENTO	5	-	-	3	1	-	-	1	-	-	-
CCN 2 APOSENTO	5	1	-	-	2	2	-	-	-	-	-
CCN 3 APOSENTO	34	-	-	-	1	1	-	2	-	-	-
CCN 4 APOSENTO O MAS	3	-	-	1	-	1	-	1	-	-	-
ALQUILATA	56	5	5	10	14	6	9	3	1	2	1
CCN 3 APOSENTO	15	2	3	5	2	2	-	-	1	-	-
CCN 4 APOSENTO	22	3	1	2	7	2	4	2	-	-	1
CCN 5 APOSENTO O MAS	19	-	1	3	5	2	5	1	-	2	-
CORRIENTE	56	5	5	10	14	6	9	3	1	2	1
CCN 3 APOSENTO	15	2	3	5	2	2	-	-	1	-	-
CCN 4 APOSENTO	22	3	1	2	7	2	4	2	-	-	1
CCN 5 APOSENTO O MAS	19	-	1	3	5	2	5	1	-	2	-
PROPIA	632	38	66	110	133	98	73	50	22	16	25
CCN 1 APOSENTO	14	1	1	5	2	1	2	1	1	-	-
CCN 2 APOSENTO	20	5	4	3	3	4	1	-	-	-	-
CCN 3 APOSENTO	53	9	10	9	11	7	3	3	1	-	-
CCN 4 APOSENTO	170	9	27	21	51	24	12	6	2	3	3
CCN 5 APOSENTO O MAS	375	14	24	62	66	62	55	38	19	13	22
CORRIENTE	618	36	65	107	131	95	73	47	23	16	25
CCN 1 APOSENTO	10	1	-	3	2	1	2	-	1	-	-
CCN 2 APOSENTO	16	3	4	2	2	3	1	-	-	-	-
CCN 3 APOSENTO	50	9	10	9	10	6	3	2	1	-	-
CCN 4 APOSENTO	167	9	27	30	51	23	12	7	2	3	3
CCN 5 APOSENTO O MAS	375	14	24	62	66	62	55	38	19	13	22
MOVIL Y EVENTUAL	2	1	1	-	-	-	-	-	-	-	-
CCN 1 APOSENTO	1	-	1	-	-	-	-	-	-	-	-
CCN 2 APOSENTO	1	1	-	-	-	-	-	-	-	-	-
TUGURIO	12	1	-	3	2	3	-	2	-	-	-
CCN 1 APOSENTO	2	-	-	2	-	-	-	1	-	-	-
CCN 2 APOSENTO	3	1	-	-	1	1	-	-	-	-	-
CCN 3 APOSENTO	3	-	-	-	1	1	-	1	-	-	-
CCN 4 APOSENTO O MAS	3	-	-	1	-	1	-	1	-	-	-
OTRA	141	12	15	19	35	23	18	6	6	4	3
CCN 1 APOSENTO	9	3	-	2	1	2	-	-	1	-	-
CCN 2 APOSENTO	11	2	3	1	3	2	-	-	-	-	-
CCN 3 APOSENTO	16	-	3	-	6	1	3	1	1	1	-
CCN 4 APOSENTO	39	3	5	9	11	6	1	-	3	1	-
CCN 5 APOSENTO O MAS	66	4	4	7	14	12	14	5	1	2	3
CORRIENTE	134	12	15	17	33	22	17	5	6	4	3
CCN 1 APOSENTO	7	3	-	1	-	2	-	-	1	-	-
CCN 2 APOSENTO	8	2	3	-	2	1	-	-	-	-	-
CCN 3 APOSENTO	14	-	3	-	6	1	2	-	1	1	-
CCN 4 APOSENTO	39	3	5	9	11	6	1	-	3	1	-
CCN 5 APOSENTO O MAS	66	4	4	7	14	12	14	5	1	2	3

TOTAL DE VIVIENDAS INDIVIDUALES OCUPADAS

3

POR : NUMERO DE OCUPANTES

SEGUN : PROVINCIA, CANTON, TENENCIA, TIPO DE VIVIENDA Y ALPERC DE APOSENTOS

PROVINCIA, CANTON, TENENCIA, TIPO DE VIVIENDA Y NUMERO DE APOSENTOS	TOTAL	NUMERO DE OCUPANTES									
		1	2	3	4	5	6	7	8	9	10
		1	1	1	1	1	1	1	1	1	1
SAN MATEO											
MOVIL Y EVENTUAL	2	-	-	1	-	-	1	-	-	-	-
CCN 2 APOSENTOS	1	-	-	1	-	-	-	-	-	-	-
CCN 3 APOSENTOS	1	-	-	-	-	-	1	-	-	-	-
TUGURIO	5	-	-	1	2	1	-	1	-	-	-
CCN 1 APOSENTO	2	-	-	1	1	-	-	-	-	-	-
CCN 2 APOSENTOS	2	-	-	-	1	1	-	-	-	-	-
CCN 3 APOSENTOS	1	-	-	-	-	-	-	1	-	-	-
ATENAS											
TOTAL DE VIVIENDAS	3,120	136	342	485	641	544	356	238	141	97	146
CCN 1 APOSENTO	56	21	5	13	5	6	2	-	-	-	-
CCN 2 APOSENTOS	77	17	14	17	15	3	2	4	1	3	1
CCN 3 APOSENTOS	281	24	47	74	58	36	15	9	8	4	6
CCN 4 APOSENTOS	776	33	100	150	190	129	67	45	26	15	21
CCN 5 APOSENTOS O MAS	1,536	41	172	231	373	310	210	160	106	75	116
CORRIENTE	3,090	129	337	476	639	540	354	236	140	95	144
CCN 1 APOSENTO	46	19	7	10	5	3	2	-	-	-	-
CCN 2 APOSENTOS	68	15	14	13	14	3	2	4	-	2	1
CCN 3 APOSENTOS	272	21	46	73	58	36	14	8	8	3	6
CCN 4 APOSENTOS	767	33	98	149	189	128	66	44	26	15	19
CCN 5 APOSENTOS O MAS	1,936	41	172	231	373	370	270	180	106	75	118
MOVIL Y EVENTUAL	18	3	4	6	2	2	-	-	-	1	-
CCN 1 APOSENTO	4	-	1	1	-	2	-	-	-	-	-
CCN 2 APOSENTOS	6	2	-	3	1	-	-	-	-	-	-
CCN 3 APOSENTOS	4	1	1	1	-	-	-	-	-	1	-
CCN 4 APOSENTOS O MAS	4	-	2	1	1	-	-	-	-	-	-
TUGURIO	18	4	1	3	-	2	2	2	1	1	2
CCN 1 APOSENTO	6	2	1	2	-	1	-	-	-	-	-
CCN 2 APOSENTOS	3	-	-	1	-	-	-	-	1	1	-
CCN 3 APOSENTOS	4	2	-	-	-	-	1	1	-	-	-
CCN 4 APOSENTOS O MAS	5	-	-	-	-	1	1	1	-	-	2
ALQUILADA	264	9	29	58	58	38	23	14	16	5	14
CCN 1 APOSENTO	7	2	1	3	-	-	1	-	-	-	-
CCN 2 APOSENTOS	5	1	-	3	1	-	-	-	-	-	-
CCN 3 APOSENTOS	32	-	3	10	10	5	1	1	1	-	1
CCN 4 APOSENTOS	92	-	13	21	22	8	10	6	7	1	4
CCN 5 APOSENTOS O MAS	128	6	12	21	25	25	11	7	8	4	9
CORRIENTE	257	9	26	56	58	38	22	14	16	5	12
CCN 1 APOSENTO	5	2	-	2	-	-	1	-	-	-	-
CCN 2 APOSENTOS	5	1	-	3	1	-	-	-	-	-	-
CCN 3 APOSENTOS	29	-	2	9	10	5	-	1	1	-	1
CCN 4 APOSENTOS	50	-	12	21	22	8	10	6	7	1	3
CCN 5 APOSENTOS O MAS	128	6	12	21	25	25	11	7	8	4	9
MOVIL Y EVENTUAL	4	-	3	1	-	-	-	-	-	-	-
CCN 1 APOSENTO	1	-	1	-	-	-	-	-	-	-	-
CCN 3 APOSENTOS	2	-	1	1	-	-	-	-	-	-	-
CCN 4 APOSENTOS O MAS	1	-	1	-	-	-	-	-	-	-	-
TUGURIO	3	-	-	1	-	-	1	-	-	-	1
CCN 1 APOSENTO	1	-	-	1	-	-	-	-	-	-	-
CCN 3 APOSENTOS	1	-	-	-	-	-	1	-	-	-	-
CCN 4 APOSENTOS O MAS	1	-	-	-	-	-	-	-	-	-	1
PROPIA	2,397	85	250	350	495	436	290	192	107	81	108
CCN 1 APOSENTO	26	12	5	3	3	4	1	-	-	-	-
CCN 2 APOSENTOS	35	8	7	8	6	-	2	2	-	1	1
CCN 3 APOSENTOS	161	16	31	38	31	20	12	3	7	3	-
CCN 4 APOSENTOS	550	21	69	114	143	97	45	30	11	9	11
CCN 5 APOSENTOS O MAS	1,623	28	136	187	312	315	230	160	89	68	96
CORRIENTE	2,383	81	249	348	494	433	290	194	107	80	107
CCN 1 APOSENTO	25	11	5	3	3	2	1	-	-	-	-
CCN 2 APOSENTOS	31	7	7	6	6	-	2	2	-	-	1
CCN 3 APOSENTOS	159	14	31	38	31	20	12	3	7	3	-
CCN 4 APOSENTOS	545	21	68	114	142	96	45	29	11	9	10
CCN 5 APOSENTOS O MAS	1,623	28	136	187	312	315	230	160	89	68	96
MOVIL Y EVENTUAL	5	1	1	1	1	1	-	-	-	-	-
CCN 1 APOSENTO	1	-	-	-	-	1	-	-	-	-	-
CCN 2 APOSENTOS	2	1	-	1	-	-	-	-	-	-	-
CCN 4 APOSENTOS O MAS	2	-	1	-	1	-	-	-	-	-	-
TUGURIO	5	3	-	1	-	2	-	1	-	1	1
CCN 1 APOSENTO	2	1	-	-	-	1	-	-	-	-	-
CCN 2 APOSENTO	2	-	-	1	-	-	-	-	-	1	-
CCN 3 APOSENTOS	2	2	-	-	-	-	-	-	-	-	-
CCN 4 APOSENTOS O MAS	2	-	-	-	-	1	-	1	-	-	-

SEGUN ; PROVINCIA, CANTON, TENENCIA, TIPO DE VIVIENDA Y ALPERC DE AFOSENTOS

TOTAL DE VIVIENDAS INDIVIDUALES OCUPADAS

3

POR : NUMERO DE OCUPANTES

SEGUN : PROVINCIA, CANTON, TENENCIA, TIPO DE VIVIENDA Y ALMACEN DE APOSENTOS

PROVINCIA, CANTON, TENENCIA, TIPO DE VIVIENDA Y NUMERO DE APOSENTOS	TOTAL	NUMERO DE OCUPANTES									
		1	2	3	4	5	6	7	8	9	10
		C A S									
NARANJO											
TUGURIO	15	2	1	5	-	1	3	2	-	-	1
CCN 1 APOSENTO	1	1	-	-	-	-	-	-	-	-	-
CCN 2 APOSENTO	3	1	1	-	-	-	1	-	-	-	-
CCN 3 APOSENTO	9	-	-	5	-	1	2	-	-	-	1
CCN 4 APOSENTO O MAS	2	-	-	-	-	-	-	2	-	-	-
OTRA	900	51	98	139	166	145	76	12	50	38	60
CCN 1 APOSENTO	23	6	3	6	4	1	2	-	-	-	1
CCN 2 APOSENTO	58	10	9	13	12	4	1	6	1	1	1
CCN 3 APOSENTO	151	11	28	31	27	27	7	7	2	5	6
CCN 4 APOSENTO	325	14	35	50	78	53	34	24	15	5	12
CCN 5 APOSENTO O MAS	343	10	23	39	45	64	32	36	32	23	39
CORRIENTE	877	48	94	136	162	145	73	73	50	38	58
CCN 1 APOSENTO	15	5	2	4	3	-	1	-	-	-	-
CCN 2 APOSENTO	56	9	6	13	12	4	1	6	1	1	1
CCN 3 APOSENTO	146	10	26	31	25	27	7	7	2	5	6
CCN 4 APOSENTO	317	14	35	49	77	50	32	24	15	5	12
CCN 5 APOSENTO O MAS	343	10	23	39	45	64	32	36	32	23	39
MOVIL Y EVENTUAL	10	2	1	1	1	2	-	-	-	-	1
CCN 1 APOSENTO	4	1	-	-	1	1	-	-	-	-	1
CCN 2 APOSENTO	2	1	-	-	-	-	-	-	-	-	-
CCN 3 APOSENTO	2	-	2	-	-	-	-	-	-	-	-
CCN 4 APOSENTO O MAS	2	-	-	1	-	1	-	-	-	-	-
TUGURIO	13	1	1	2	3	2	3	-	-	-	1
CCN 1 APOSENTO	4	-	1	2	-	-	1	-	-	-	-
CCN 3 APOSENTO	3	1	-	-	2	-	-	-	-	-	-
CCN 4 APOSENTO O MAS	6	-	-	-	1	2	2	-	-	-	1
PALMARES											
TOTAL DE VIVIENDAS	3,550	91	370	557	711	590	411	280	231	111	198
CCN 1 APOSENTO	30	8	4	3	5	1	6	2	1	-	-
CCN 2 APOSENTO	64	8	10	15	13	8	5	2	1	1	1
CCN 3 APOSENTO	258	23	57	78	75	34	14	8	5	2	2
CCN 4 APOSENTO	998	27	160	209	250	153	91	48	33	13	14
CCN 5 APOSENTO O MAS	2,160	25	125	252	368	354	255	220	151	95	181
CORRIENTE	3,511	83	366	547	708	582	409	280	229	110	197
CCN 1 APOSENTO	22	6	2	2	4	1	4	2	1	-	-
CCN 2 APOSENTO	54	5	9	13	12	6	5	2	1	1	-
CCN 3 APOSENTO	255	10	56	75	74	30	14	8	5	1	2
CCN 4 APOSENTO	990	27	160	205	250	151	91	48	31	13	14
CCN 5 APOSENTO O MAS	2,160	25	139	252	368	394	295	220	191	95	181
MOVIL Y EVENTUAL	10	4	-	4	-	1	-	-	-	-	1
CCN 1 APOSENTO	4	3	-	-	-	-	-	-	-	-	1
CCN 3 APOSENTO	4	1	-	2	-	1	-	-	-	-	-
CCN 4 APOSENTO O MAS	2	-	-	2	-	-	-	-	-	-	-
TUGURIO	29	4	4	6	1	7	2	-	2	1	-
CCN 1 APOSENTO	8	2	2	1	1	-	2	-	-	-	-
CCN 2 APOSENTO	6	-	1	2	1	2	-	-	-	-	-
CCN 3 APOSENTO	9	2	1	1	1	3	-	-	-	1	-
CCN 4 APOSENTO O MAS	6	-	-	2	-	2	-	-	2	-	-
ALQUILADA	254	4	40	51	65	39	29	11	9	4	2
CCN 1 APOSENTO	3	-	-	-	1	-	2	-	-	-	-
CCN 2 APOSENTO	8	1	-	2	3	1	1	-	-	-	-
CCN 3 APOSENTO	35	2	6	6	10	5	3	-	1	-	-
CCN 4 APOSENTO	89	-	18	20	24	16	7	2	2	-	-
CCN 5 APOSENTO O MAS	119	1	16	21	27	17	16	9	6	4	2
CORRIENTE	250	4	40	50	64	37	29	11	9	4	2
CCN 1 APOSENTO	3	-	-	-	1	-	2	-	-	-	-
CCN 2 APOSENTO	8	1	-	2	3	1	1	-	-	-	-
CCN 3 APOSENTO	32	2	6	7	9	4	3	-	1	-	-
CCN 4 APOSENTO	88	-	18	20	24	15	7	2	2	-	-
CCN 5 APOSENTO O MAS	115	1	16	21	27	17	16	9	6	4	2
MOVIL Y EVENTUAL	1	-	-	1	-	-	-	-	-	-	-
CCN 3 APOSENTO	1	-	-	1	-	-	-	-	-	-	-
TUGURIO	3	-	-	-	1	2	-	-	-	-	-
CCN 3 APOSENTO	2	-	-	-	1	1	-	-	-	-	-
CCN 4 APOSENTO O MAS	1	-	-	-	-	1	-	-	-	-	-
PROPIA	2,843	65	276	431	565	485	327	232	197	89	176
CCN 1 APOSENTO	17	7	2	1	3	1	2	1	-	-	-
CCN 2 APOSENTO	26	4	7	7	3	3	-	1	1	-	-
CCN 3 APOSENTO	171	12	36	43	46	18	8	4	3	-	1
CCN 4 APOSENTO	748	21	124	158	204	112	60	30	21	10	8
CCN 5 APOSENTO O MAS	1,881	21	107	222	309	351	257	196	172	79	167
CORRIENTE	2,830	60	275	427	564	485	327	232	195	89	176
CCN 1 APOSENTO	15	6	1	1	3	1	2	1	-	-	-
CCN 2 APOSENTO	22	2	7	6	2	3	-	1	1	-	-
CCN 3 APOSENTO	166	10	36	42	46	18	8	4	3	-	1
CCN 4 APOSENTO	744	21	124	156	204	112	60	30	19	10	8
CCN 5 APOSENTO O MAS	1,881	21	107	222	309	351	257	196	172	79	167
MOVIL Y EVENTUAL	4	2	-	2	-	-	-	-	-	-	-
CCN 2 APOSENTO	2	2	-	-	-	-	-	-	-	-	-
CCN 3 APOSENTO	1	-	-	1	-	-	-	-	-	-	-
CCN 4 APOSENTO O MAS	1	-	-	1	-	-	-	-	-	-	-

TOTAL DE VIVIENDAS INDIVIDUALES CCLPAIS

3 POR : NUMERO DE CCLPANTES
SEGUN : PROVINCIA, CANTON, TENENCIA, TIPO DE VIVIENDA Y NUMERO DE APOSENTO

PRVINCIA, CANTON, TENENCIA, TIPO DE VIVIENDA Y NUMERO DE APOSENTO	TOTAL	NUMERO DE OCUPANTES									
		1	2	3	4	5	6	7	8	9	10
		1	2	3	4	5	6	7	8	9	10
PALMARES											
TUGURIO	5	3	1	2	1	-	-	-	2	-	-
CCN 1 APOSENTO	2	1	1	-	-	-	-	-	-	-	-
CCN 2 APOSENTO	2	-	-	1	1	-	-	-	-	-	-
CCN 3 APOSENTO	2	2	-	-	-	-	-	-	-	-	-
CCN 4 APOSENTO O MAS	3	-	-	1	-	-	-	-	2	-	-
CTRA	453	22	54	75	81	66	55	37	25	18	20
CCN 1 APOSENTO	10	1	2	2	1	-	2	1	1	-	-
CCN 2 APOSENTO	10	3	2	6	7	4	4	1	-	1	1
CCN 3 APOSENTO	92	9	15	27	19	11	3	4	1	2	1
CCN 4 APOSENTO	161	6	18	31	22	25	24	16	10	3	6
CCN 5 APOSENTO O MAS	160	3	16	9	32	26	22	15	13	12	12
CCPRIENTE	431	19	51	70	66	60	53	37	25	17	19
CCN 1 APOSENTO	4	-	1	1	-	-	-	1	1	-	-
CCN 2 APOSENTO	24	2	2	5	7	2	4	1	-	1	-
CCN 3 APOSENTO	85	8	14	26	19	8	3	4	1	1	1
CCN 4 APOSENTO	156	6	16	29	22	24	24	16	10	3	6
CCN 5 APOSENTO O MAS	160	3	16	9	32	26	22	15	13	12	12
MOVIL Y EVENTUAL	5	2	-	1	-	1	-	-	-	-	1
CCN 1 APOSENTO	2	1	-	-	-	-	-	-	-	-	-
CCN 2 APOSENTO	2	1	-	-	-	1	-	-	-	-	-
CCN 4 APOSENTO O MAS	1	-	-	1	-	-	-	-	-	-	-
TUGURIO	17	1	3	4	1	5	2	-	-	1	-
CCN 1 APOSENTO	6	1	1	1	1	-	2	-	-	-	-
CCN 2 APOSENTO	4	-	1	1	-	2	-	-	-	-	-
CCN 3 APOSENTO	5	-	1	1	-	2	-	-	-	1	-
CCN 4 APOSENTO O MAS	2	-	-	1	-	1	-	-	-	-	-
FCAS											
TOTAL DE VIVIENDAS	2,841	105	290	412	598	536	317	220	136	80	147
CCN 1 APOSENTO	26	8	1	4	3	2	1	3	1	1	2
CCN 2 APOSENTO	65	10	22	11	7	10	-	4	1	-	-
CCN 3 APOSENTO	272	17	45	59	56	37	17	17	5	5	4
CCN 4 APOSENTO	873	30	115	169	224	156	78	53	17	12	19
CCN 5 APOSENTO O MAS	1,605	30	107	169	308	331	221	143	112	62	122
CORRIENTE	2,803	96	285	410	592	529	317	213	126	60	145
CCN 1 APOSENTO	17	2	1	4	1	2	1	3	1	1	1
CCN 2 APOSENTO	55	9	18	11	7	7	-	2	1	-	-
CCN 3 APOSENTO	263	26	45	59	53	36	17	14	5	5	3
CCN 4 APOSENTO	863	29	114	167	222	153	78	51	17	12	19
CCN 5 APOSENTO O MAS	1,605	30	107	169	308	331	221	143	112	62	122
MOVIL Y EVENTUAL	10	5	-	1	2	-	-	2	-	-	-
CCN 1 APOSENTO	6	5	-	-	1	-	-	-	-	-	-
CCN 2 APOSENTO	4	-	-	-	-	-	-	2	-	-	-
CCN 4 APOSENTO O MAS	2	-	-	1	1	-	-	-	-	-	-
TUGURIO	28	4	5	1	4	7	-	5	-	-	2
CCN 1 APOSENTO	3	1	-	-	1	-	-	-	-	-	1
CCN 2 APOSENTO	6	1	4	-	-	3	-	-	-	-	-
CCN 3 APOSENTO	9	1	-	-	3	1	-	3	-	-	1
CCN 4 APOSENTO O MAS	8	1	1	1	-	3	-	2	-	-	-
ALQUILATA	306	11	50	61	52	48	36	21	10	7	10
CCN 1 APOSENTO	1	-	-	1	-	-	-	-	-	-	-
CCN 2 APOSENTO	8	2	3	1	-	1	-	-	-	-	-
CCN 3 APOSENTO	53	1	12	14	8	9	5	3	1	-	-
CCN 4 APOSENTO	119	5	17	25	27	20	12	8	2	1	2
CCN 5 APOSENTO O MAS	125	3	16	20	17	18	19	9	7	6	6
CORRIENTE	301	11	50	60	52	46	36	19	10	7	10
CCN 1 APOSENTO	1	-	-	1	-	-	-	-	-	-	-
CCN 2 APOSENTO	7	2	3	1	-	1	-	-	-	-	-
CCN 3 APOSENTO	52	1	12	14	8	8	5	3	1	-	-
CCN 4 APOSENTO	116	5	17	24	27	19	12	7	2	1	2
CCN 5 APOSENTO O MAS	125	3	16	20	17	18	19	9	7	6	6
MOVIL Y EVENTUAL	2	-	-	1	-	-	-	1	-	-	-
CCN 1 APOSENTO	1	-	-	-	-	-	-	1	-	-	-
CCN 4 APOSENTO O MAS	1	-	-	1	-	-	-	-	-	-	-
TUGURIO	3	-	-	-	-	2	-	1	-	-	-
CCN 3 APOSENTO	1	-	-	-	-	1	-	-	-	-	-
CCN 4 APOSENTO O MAS	2	-	-	-	-	1	-	1	-	-	-
PROPIA	1,972	64	179	274	452	380	214	141	106	57	105
CCN 1 APOSENTO	14	3	1	2	2	1	1	2	-	1	1
CCN 2 APOSENTO	34	4	14	6	4	5	-	-	1	-	-
CCN 3 APOSENTO	124	16	18	27	25	17	5	8	2	3	3
CCN 4 APOSENTO	546	18	75	113	163	87	39	22	11	7	11
CCN 5 APOSENTO O MAS	1,254	23	71	126	258	270	169	109	92	46	90
CORRIENTE	1,961	42	174	274	450	379	214	139	106	57	104
CCN 1 APOSENTO	12	2	1	2	1	1	1	2	-	1	1
CCN 2 APOSENTO	31	4	11	6	4	5	-	-	1	-	-
CCN 3 APOSENTO	122	16	18	27	25	17	5	7	2	3	2
CCN 4 APOSENTO	542	17	75	113	162	86	39	21	11	7	11
CCN 5 APOSENTO O MAS	1,254	23	71	126	258	270	169	109	92	46	90
MOVIL Y EVENTUAL	1	-	-	-	1	-	-	-	-	-	-
CCN 4 APOSENTO O MAS	1	-	-	-	1	-	-	-	-	-	-

TOTAL DE VIVIENDAS INDIVIDUALES OCUPADAS

3

POR : NUMERO DE OCUPANTES

SEGUN : PROVINCIA, CANTON, TENENCIA, TIPO DE VIVIENDA Y NUMERO DE APOSENTOS

PROVINCIA, CANTON, TENENCIA, TIPO DE VIVIENDA Y NUMERO DE APOSENTOS	TOTAL	NUMERO DE OCUPANTES									
		1	2	3	4	5	6	7	8	9	10
		1	1	1	1	1	1	1	1	1	1
		C MAS									
FUROS											
TUGURIO	10	2	3	-	1	1	-	2	-	-	1
CCN 1 APOSENTO	2	1	-	-	1	-	-	-	-	-	-
CCN 2 APOSENTO	3	-	1	-	-	-	-	-	-	-	-
CCN 3 APOSENTO	2	-	-	-	-	-	-	1	-	-	-
CCN 4 APOSENTO O MAS	3	1	-	-	-	1	-	-	-	-	-
OTRA	563	30	61	77	94	108	67	11	20	16	22
CCN 1 APOSENTO	11	5	-	1	1	1	-	1	1	-	1
CCN 2 APOSENTO	23	4	5	4	3	4	-	3	-	-	-
CCN 3 APOSENTO	95	10	15	18	23	11	7	6	2	2	1
CCN 4 APOSENTO	208	7	23	31	34	49	17	13	4	4	6
CCN 5 APOSENTO O MAS	226	4	11	23	33	43	33	25	13	10	24
CORRIENTE	541	23	59	76	90	104	67	55	20	16	31
CCN 1 APOSENTO	4	-	-	1	-	1	-	1	1	-	-
CCN 2 APOSENTO	17	3	4	4	3	1	-	2	-	-	-
CCN 3 APOSENTO	89	9	15	18	20	11	7	4	2	2	1
CCN 4 APOSENTO	205	7	22	30	34	48	27	23	4	4	6
CCN 5 APOSENTO O MAS	226	4	18	23	33	43	33	25	13	10	24
MOVIL Y EVENTUAL	7	5	-	-	1	-	-	1	-	-	-
CCN 1 APOSENTO	6	5	-	-	1	-	-	-	-	-	-
CCN 2 APOSENTO	1	-	-	-	-	-	-	1	-	-	-
TUGURIO	15	2	2	1	3	4	-	2	-	-	1
CCN 1 APOSENTO	1	-	-	-	-	-	-	-	-	-	1
CCN 2 APOSENTO	5	1	1	-	-	3	-	-	-	-	-
CCN 3 APOSENTO	6	1	-	-	3	-	-	-	-	-	-
CCN 4 APOSENTO O MAS	3	-	1	1	-	1	-	-	-	-	-
CECTINA											
TOTAL DE VIVIENDAS	2,180	115	233	339	426	355	274	186	88	66	98
CCN 1 APOSENTO	62	10	6	5	9	9	9	6	2	2	4
CCN 2 APOSENTO	134	23	11	22	22	9	11	7	2	1	3
CCN 3 APOSENTO	245	22	40	54	46	24	24	14	10	7	4
CCN 4 APOSENTO	561	29	73	118	131	88	46	33	13	13	17
CCN 5 APOSENTO O MAS	1,178	31	96	130	217	225	179	126	61	43	70
CORRIENTE	2,142	107	221	335	422	351	270	181	86	63	96
CCN 1 APOSENTO	44	5	5	4	6	7	9	4	1	-	3
CCN 2 APOSENTO	128	21	17	31	23	8	15	7	2	1	3
CCN 3 APOSENTO	238	22	40	52	45	23	23	13	10	7	2
CCN 4 APOSENTO	554	28	72	118	121	88	44	31	12	12	17
CCN 5 APOSENTO O MAS	1,178	31	96	130	217	225	179	126	61	43	70
MOVIL Y EVENTUAL	9	3	1	1	1	2	-	-	1	-	-
CCN 1 APOSENTO	5	3	1	1	1	2	-	-	1	-	-
TUGURIO	25	5	1	3	3	2	4	5	1	3	2
CCN 1 APOSENTO	9	2	-	-	2	-	-	2	-	2	1
CCN 2 APOSENTO	6	2	1	1	-	1	1	-	-	-	-
CCN 3 APOSENTO	7	-	-	2	1	1	1	1	-	-	1
CCN 4 APOSENTO O MAS	7	1	-	-	-	-	2	2	1	1	-
ALQUILADA	340	16	46	82	70	53	31	19	7	11	5
CCN 1 APOSENTO	7	2	2	1	-	1	-	-	-	1	-
CCN 2 APOSENTO	12	3	1	5	4	1	5	1	-	-	1
CCN 3 APOSENTO	73	6	9	22	11	7	9	4	2	2	1
CCN 4 APOSENTO	114	3	15	24	27	21	10	5	3	4	2
CCN 5 APOSENTO O MAS	114	2	12	26	28	23	7	9	2	4	1
CORRIENTE	325	14	45	80	65	52	25	18	7	10	5
CCN 1 APOSENTO	4	-	2	1	-	1	-	-	-	-	-
CCN 2 APOSENTO	29	3	7	8	4	1	4	1	-	-	1
CCN 3 APOSENTO	68	6	9	21	10	6	8	3	2	2	1
CCN 4 APOSENTO	114	3	15	24	27	21	10	5	3	4	2
CCN 5 APOSENTO O MAS	114	2	12	26	28	23	7	9	2	4	1
MOVIL Y EVENTUAL	1	1	-	-	-	-	-	-	-	-	-
CCN 1 APOSENTO	1	1	-	-	-	-	-	-	-	-	-
TUGURIO	10	1	1	2	1	1	2	1	-	1	-
CCN 1 APOSENTO	2	1	-	-	-	-	-	-	-	1	-
CCN 2 APOSENTO	3	-	1	1	-	-	1	-	-	-	-
CCN 3 APOSENTO	5	-	-	1	1	1	1	1	-	-	-
PROPIA	1,497	69	156	195	277	258	206	144	69	45	78
CCN 1 APOSENTO	42	6	3	3	8	5	8	3	2	1	3
CCN 2 APOSENTO	73	11	8	15	14	5	10	5	2	1	2
CCN 3 APOSENTO	111	11	20	20	23	11	12	8	5	3	2
CCN 4 APOSENTO	345	23	48	72	76	54	27	20	7	6	12
CCN 5 APOSENTO O MAS	922	18	77	85	156	183	149	108	53	34	59
CORRIENTE	1,480	65	156	194	275	258	204	141	67	43	77
CCN 1 APOSENTO	25	4	3	3	6	5	8	2	1	-	3
CCN 2 APOSENTO	72	10	8	15	14	5	10	5	2	1	2
CCN 3 APOSENTO	113	11	20	19	23	11	12	8	5	3	1
CCN 4 APOSENTO	338	22	48	72	76	54	25	11	6	5	12
CCN 5 APOSENTO O MAS	922	18	77	85	156	183	149	108	53	34	59
MOVIL Y EVENTUAL	2	1	-	-	-	-	-	-	1	-	-
CCN 1 APOSENTO	2	1	-	-	-	-	-	-	1	-	-

TOTAL DE VIVIENDAS INDIVIDUALES OCUPADAS

3

POR : NUMERO DE OCUPANTES

SEGUN : PROVINCIA, CANTON, TENENCIA, TIPO DE VIVIENDA Y NUMERO DE APOSENTO

PRVINCIA, CANTON, TENENCIA, TIPO DE VIVIENDA Y NUMERO DE APOSENTO	TOTAL	NUMERO DE OCUPANTES									
		1	2	3	4	5	6	7	8	9	10 MAS
		1	1	1	1	1	1	1	1	1	1
ORDINA											
TUGURIO	15	3	-	1	2	-	2	3	1	2	1
CCN 1 APOSENTO	5	1	-	-	2	-	-	1	-	1	-
CCN 2 APOSENTO	1	1	-	-	-	-	-	-	-	-	-
CCN 3 APOSENTO	2	-	-	1	-	-	-	-	-	-	1
CCN 4 APOSENTO O MAS	7	1	-	-	-	-	2	2	1	1	-
OTRA	343	30	31	62	79	44	37	23	12	10	15
CCN 1 APOSENTO	13	2	1	1	1	3	1	3	-	-	1
CCN 2 APOSENTO	25	9	2	8	5	3	1	1	-	-	-
CCN 3 APOSENTO	57	5	11	12	12	6	3	2	3	2	1
CCN 4 APOSENTO	102	3	10	22	28	13	9	8	3	3	3
CCN 5 APOSENTO O MAS	142	11	7	19	33	19	23	9	6	5	10
CORRIENTE	333	28	30	61	78	41	37	22	12	10	14
CCN 1 APOSENTO	5	1	-	-	-	1	1	2	-	-	-
CCN 2 APOSENTO	27	8	2	8	5	2	1	1	-	-	-
CCN 3 APOSENTO	57	5	11	12	12	6	3	2	3	2	1
CCN 4 APOSENTO	102	3	10	22	28	13	9	8	3	3	3
CCN 5 APOSENTO O MAS	142	11	7	19	33	19	23	9	6	5	10
MOVIL Y EVENTUAL	6	1	1	1	1	2	-	-	-	-	-
CCN 1 APOSENTO	6	1	1	1	1	2	-	-	-	-	-
TUGURIO	4	1	-	-	-	1	-	1	-	-	1
CCN 1 APOSENTO	2	-	-	-	-	-	-	1	-	-	1
CCN 2 APOSENTO	2	1	-	-	-	1	-	-	-	-	-
SAN CARLOS											
TOTAL DE VIVIENDAS	14,760	659	1,325	2,056	2,742	2,493	1,867	1,276	848	596	898
CCN 1 APOSENTO	328	89	34	42	40	50	28	13	13	6	13
CCN 2 APOSENTO	616	110	16	97	103	64	68	26	24	13	25
CCN 3 APOSENTO	1,589	109	226	279	323	216	155	97	73	38	73
CCN 4 APOSENTO	3,981	177	475	715	874	618	427	250	168	124	153
CCN 5 APOSENTO O MAS	8,246	174	514	923	1,402	1,545	1,189	880	570	415	634
CORRIENTE	14,524	611	1,302	2,033	2,706	2,461	1,841	1,266	823	565	886
CCN 1 APOSENTO	255	62	27	32	29	42	24	12	10	5	12
CCN 2 APOSENTO	543	94	70	88	93	54	59	34	21	9	21
CCN 3 APOSENTO	1,552	105	222	276	317	208	152	93	71	38	70
CCN 4 APOSENTO	3,928	176	469	714	865	612	417	247	161	118	149
CCN 5 APOSENTO O MAS	8,246	174	514	923	1,402	1,545	1,189	880	570	415	634
MOVIL Y EVENTUAL	111	23	12	12	20	15	9	6	7	3	4
CCN 1 APOSENTO	28	12	4	5	4	2	-	-	1	-	-
CCN 2 APOSENTO	42	10	2	6	6	7	3	2	2	1	2
CCN 3 APOSENTO	15	1	1	-	4	2	1	2	2	-	2
CCN 4 APOSENTO O MAS	26	-	4	1	6	4	5	2	2	2	-
TUGURIO	125	25	11	11	16	17	17	4	8	8	8
CCN 1 APOSENTO	45	15	3	5	7	6	4	1	2	1	1
CCN 2 APOSENTO	31	6	3	3	4	3	6	-	1	3	2
CCN 3 APOSENTO	22	3	3	3	2	6	2	2	-	-	1
CCN 4 APOSENTO O MAS	27	1	2	-	2	2	5	1	5	4	4
ALQUILADA	1,447	53	201	307	329	221	135	73	39	36	53
CCN 1 APOSENTO	21	7	5	3	3	2	1	-	-	-	-
CCN 2 APOSENTO	67	13	16	13	8	6	6	1	1	1	2
CCN 3 APOSENTO	221	8	37	49	66	28	17	8	2	2	4
CCN 4 APOSENTO	513	13	80	122	116	78	47	21	9	13	14
CCN 5 APOSENTO O MAS	625	12	63	120	136	107	64	43	27	20	33
CORRIENTE	1,415	47	199	303	325	216	128	71	38	35	53
CCN 1 APOSENTO	15	4	5	1	2	2	1	-	-	-	-
CCN 2 APOSENTO	57	10	14	12	7	5	4	1	1	1	2
CCN 3 APOSENTO	211	8	37	48	65	24	15	6	2	2	4
CCN 4 APOSENTO	507	13	80	122	115	78	44	21	8	12	14
CCN 5 APOSENTO O MAS	625	12	63	120	126	107	64	43	27	20	33
MOVIL Y EVENTUAL	12	6	1	-	3	-	1	1	-	-	-
CCN 1 APOSENTO	3	3	-	-	-	-	-	-	-	-	-
CCN 2 APOSENTO	6	3	1	-	1	-	1	-	-	-	-
CCN 3 APOSENTO	2	-	-	-	1	-	-	1	-	-	-
CCN 4 APOSENTO O MAS	1	-	-	-	1	-	-	-	-	-	-
TUGURIO	20	-	1	4	1	5	6	1	1	1	-
CCN 1 APOSENTO	3	-	-	2	1	-	-	-	-	-	-
CCN 2 APOSENTO	4	-	1	1	-	1	-	-	-	-	-
CCN 3 APOSENTO	8	-	-	1	-	4	2	1	-	-	-
CCN 4 APOSENTO O MAS	5	-	-	-	-	-	3	-	1	-	-
PRVINCIA	5,527	218	777	1,267	1,780	1,736	1,214	946	632	448	647
CCN 1 APOSENTO	182	47	14	23	23	24	19	9	8	3	12
CCN 2 APOSENTO	313	59	33	48	62	28	24	18	18	8	15
CCN 3 APOSENTO	868	61	123	146	155	132	85	63	44	19	40
CCN 4 APOSENTO	2,254	104	267	405	527	336	233	157	101	74	68
CCN 5 APOSENTO O MAS	6,280	107	340	645	1,013	1,214	963	701	461	344	492

TOTAL DE VIVIENDAS INDIVIDUALES OCUPADAS

3 POR : NUMERO DE OCUPANTES

SECUA : PROVINCIA, CANTON, TENENCIA, TIPO DE VIVIENDA Y ALPERC DE APOSENTOS

PROVINCIA, CANTON, TENENCIA, TIPO DE VIVIENDA Y NUMERO DE APOSENTOS	TOTAL	NUMERO DE OCUPANTES									
		1	2	3	4	5	6	7	8	9	10
		1	1	1	1	1	1	1	1	1	10
		1	1	1	1	1	1	1	1	1	10
ALFARO RUIZ											
CORRIENTE	1,152	41	105	176	219	199	140	111	63	38	60
CCN 1 APOSENTOS	3	2	-	-	-	-	-	1	-	-	-
CCN 2 APOSENTOS	6	4	-	2	-	-	-	-	-	-	-
CCN 3 APOSENTOS	30	4	8	7	5	3	2	-	1	-	-
CCN 4 APOSENTOS	186	8	28	40	49	30	16	6	3	3	3
CCN 5 APOSENTOS O MAS	927	23	65	127	165	166	122	104	55	35	57
MOVIL Y EVENTUAL	7	-	1	1	1	-	1	1	1	1	-
CCN 1 APOSENTOS	1	-	1	-	-	-	-	-	-	-	-
CCN 3 APOSENTOS	1	-	-	1	-	-	-	-	-	-	-
CCN 4 APOSENTOS O MAS	5	-	-	-	1	-	1	1	1	1	-
OTRA	105	8	29	32	37	28	18	11	6	8	8
CCN 1 APOSENTOS	1	1	-	-	-	-	-	-	-	-	-
CCN 2 APOSENTOS	3	1	-	1	-	-	-	-	-	1	-
CCN 3 APOSENTOS	17	1	4	4	4	1	2	-	1	-	-
CCN 4 APOSENTOS	75	2	16	12	15	10	8	3	3	3	3
CCN 5 APOSENTOS O MAS	89	3	9	15	18	17	8	8	2	4	5
CORRIENTE	184	8	29	32	37	28	18	11	6	7	8
CCN 1 APOSENTOS	1	1	-	-	-	-	-	-	-	-	-
CCN 2 APOSENTOS	2	1	-	1	-	-	-	-	-	-	-
CCN 3 APOSENTOS	17	1	4	4	4	1	2	-	1	-	-
CCN 4 APOSENTOS	75	2	16	12	15	10	8	3	3	3	3
CCN 5 APOSENTOS O MAS	89	3	9	15	18	17	8	8	2	4	5
MOVIL Y EVENTUAL	1	-	-	-	-	-	-	-	-	1	-
CCN 2 APOSENTOS	1	-	-	-	-	-	-	-	-	1	-
VALVERDE VEGA											
TOTAL DE VIVIENDAS	2,145	68	190	327	437	399	253	183	118	70	100
CCN 1 APOSENTOS	31	10	4	3	7	4	1	2	-	-	-
CCN 2 APOSENTOS	55	8	10	19	8	4	1	2	3	1	2
CCN 3 APOSENTOS	168	15	24	45	43	28	9	5	7	2	2
CCN 4 APOSENTOS	639	19	78	126	175	115	56	31	21	6	12
CCN 5 APOSENTOS O MAS	1,228	16	66	134	204	248	186	142	87	61	84
CORRIENTE	2,129	65	184	325	436	397	252	183	118	70	99
CCN 1 APOSENTOS	30	9	4	3	7	4	1	2	-	-	-
CCN 2 APOSENTOS	56	8	10	18	8	4	1	2	3	1	2
CCN 3 APOSENTOS	181	14	29	44	43	27	8	5	7	2	2
CCN 4 APOSENTOS	634	18	77	126	174	114	56	31	21	6	11
CCN 5 APOSENTOS O MAS	1,228	16	66	134	204	248	186	142	87	61	84
MOVIL Y EVENTUAL	2	-	1	-	1	-	-	-	-	-	-
CCN 2 APOSENTOS	1	-	1	-	-	-	-	-	-	-	-
CCN 4 APOSENTOS O MAS	1	-	-	-	1	-	-	-	-	-	-
TUGURIO	14	3	5	2	-	2	1	-	-	-	1
CCN 1 APOSENTOS	1	1	-	-	-	-	-	-	-	-	-
CCN 2 APOSENTOS	2	-	1	1	-	-	-	-	-	-	-
CCN 3 APOSENTOS	7	1	2	1	-	1	1	-	-	-	-
CCN 4 APOSENTOS O MAS	4	1	1	-	-	1	-	-	-	-	1
ALQUILADA	161	6	16	37	41	23	17	10	8	2	1
CCN 1 APOSENTOS	3	-	-	-	1	1	1	-	-	-	-
CCN 2 APOSENTOS	6	-	1	2	2	-	-	-	1	-	-
CCN 3 APOSENTOS	33	3	5	10	6	6	1	1	1	-	-
CCN 4 APOSENTOS	64	3	5	13	15	10	9	7	2	-	-
CCN 5 APOSENTOS O MAS	55	-	5	12	17	6	6	2	4	2	1
CORRIENTE	157	4	14	37	41	23	17	10	8	2	1
CCN 1 APOSENTOS	3	-	-	-	1	1	1	-	-	-	-
CCN 2 APOSENTOS	6	-	1	2	2	-	-	-	1	-	-
CCN 3 APOSENTOS	31	2	4	10	6	6	1	1	1	-	-
CCN 4 APOSENTOS	62	2	4	13	15	10	9	7	2	-	-
CCN 5 APOSENTOS O MAS	55	-	5	12	17	6	6	2	4	2	1
TUGURIO	4	2	2	-	-	-	-	-	-	-	-
CCN 3 APOSENTOS	1	1	1	-	-	-	-	-	-	-	-
CCN 4 APOSENTOS O MAS	2	1	1	-	-	-	-	-	-	-	-
PROPIA	1,456	44	129	211	313	289	178	127	73	42	50
CCN 1 APOSENTOS	16	5	2	2	4	2	-	1	-	-	-
CCN 2 APOSENTOS	26	3	4	11	4	1	-	2	-	-	1
CCN 3 APOSENTOS	98	9	21	25	22	11	4	-	5	-	1
CCN 4 APOSENTOS	417	14	54	84	128	74	30	15	10	4	4
CCN 5 APOSENTOS O MAS	899	13	48	89	155	201	144	109	58	38	44
CORRIENTE	1,451	44	127	209	313	288	178	127	73	42	50
CCN 1 APOSENTOS	16	5	2	2	4	2	-	1	-	-	-
CCN 2 APOSENTOS	24	3	3	10	4	1	-	2	-	-	1
CCN 3 APOSENTOS	96	9	20	24	22	11	4	-	5	-	1
CCN 4 APOSENTOS	416	14	54	84	128	74	30	15	10	4	4
CCN 5 APOSENTOS O MAS	899	13	48	89	155	201	144	109	58	38	44
MOVIL Y EVENTUAL	1	-	1	-	-	-	-	-	-	-	-
CCN 2 APOSENTOS	1	-	1	-	-	-	-	-	-	-	-

TOTAL DE VIVIENDAS INDIVIDUALES OCUPADAS

3

POR : NÚMERO DE OCUPANTES

SEGUN : PROVINCIA, CANTÓN, TENENCIA, TIPO DE VIVIENDA Y NÚMERO DE AFOSENTOS

PROVINCIA, CANTÓN, TENENCIA, TIPO DE VIVIENDA Y NÚMERO DE APOSENTOS	TOTAL	NÚMERO DE OCUPANTES									
		1	2	3	4	5	6	7	8	9	10 O MAS
		1	1	1	1	1	1	1	1	1	1
VALVERDE VEGA											
TUGURIO	4	-	1	2	-	1	-	-	-	-	-
CCN 2 APOSENTOS	1	-	-	1	-	-	-	-	-	-	-
CCN 3 APOSENTOS	1	-	1	1	-	-	-	-	-	-	-
CCN 4 APOSENTOS O MAS	1	-	-	-	-	1	-	-	-	-	-
OTRA	528	18	45	79	83	87	58	46	37	26	49
CCN 1 APOSENTOS	12	5	2	1	2	1	-	1	-	-	-
CCN 2 APOSENTOS	27	5	5	6	2	3	1	1	2	1	1
CCN 3 APOSENTOS	57	3	6	10	15	11	4	4	1	2	1
CCN 4 APOSENTOS	158	2	19	29	32	31	17	9	9	2	8
CCN 5 APOSENTOS O MAS	274	3	13	33	32	41	36	31	25	21	35
CORRIENTE	511	17	41	79	82	86	57	46	37	26	48
CCN 1 APOSENTOS	11	4	2	1	2	1	-	1	-	-	-
CCN 2 APOSENTOS	26	5	4	6	2	3	1	1	2	1	1
CCN 3 APOSENTOS	54	3	5	10	15	10	4	4	1	2	1
CCN 4 APOSENTOS	156	2	19	29	31	31	17	9	9	2	7
CCN 5 APOSENTOS O MAS	274	3	13	33	32	41	36	31	25	21	39
MOVIL Y EVENTUAL	1	-	-	-	1	-	-	-	-	-	-
CCN 4 APOSENTOS O MAS	1	-	-	-	1	-	-	-	-	-	-
TUGURIO	6	1	2	-	-	1	1	-	-	-	1
CCN 1 APOSENTOS	1	1	-	-	-	-	-	-	-	-	-
CCN 2 APOSENTOS	1	-	1	-	-	-	-	-	-	-	-
CCN 3 APOSENTOS	1	-	1	-	-	1	1	-	-	-	-
CCN 4 APOSENTOS O MAS	1	-	-	-	-	-	-	-	-	-	1
UPALA											
TOTAL DE VIVIENDAS	4,394	152	307	537	602	601	541	452	325	274	552
CCN 1 APOSENTOS	260	18	25	44	36	26	29	30	18	15	15
CCN 2 APOSENTOS	764	44	63	95	123	100	84	79	51	48	77
CCN 3 APOSENTOS	933	36	81	115	133	147	107	100	65	58	91
CCN 4 APOSENTOS	1,029	34	66	145	151	155	116	114	67	51	108
CCN 5 APOSENTOS O MAS	1,408	20	72	138	159	173	183	170	134	102	257
CORRIENTE	4,205	138	293	509	570	581	516	469	323	265	541
CCN 1 APOSENTOS	208	14	20	35	24	21	23	24	14	14	19
CCN 2 APOSENTOS	676	27	56	82	103	85	74	68	48	43	70
CCN 3 APOSENTOS	900	33	79	109	130	143	102	95	65	56	88
CCN 4 APOSENTOS	1,013	34	66	145	148	155	134	112	62	50	107
CCN 5 APOSENTOS O MAS	1,408	20	72	138	159	173	183	170	134	102	257
MOVIL Y EVENTUAL	52	6	2	8	5	5	5	5	3	2	2
CCN 1 APOSENTOS	14	2	1	1	2	1	2	3	2	-	-
CCN 2 APOSENTOS	25	3	1	4	2	4	5	3	-	2	1
CCN 3 APOSENTOS	7	1	1	3	-	-	1	1	-	-	-
CCN 4 APOSENTOS O MAS	6	-	-	-	1	-	1	2	1	-	1
TUGURIO	137	8	11	20	27	15	16	15	9	7	9
CCN 1 APOSENTOS	38	2	4	8	10	4	4	3	2	1	-
CCN 2 APOSENTOS	63	4	6	9	12	7	5	6	2	3	6
CCN 3 APOSENTOS	26	2	1	3	3	4	4	4	-	2	3
CCN 4 APOSENTOS O MAS	10	-	-	-	2	-	3	-	4	1	-
ALQUILADA	262	10	35	55	51	36	24	15	10	8	18
CCN 1 APOSENTOS	23	2	6	5	1	2	1	-	-	-	2
CCN 2 APOSENTOS	43	3	8	4	9	2	3	5	3	1	5
CCN 3 APOSENTOS	58	4	8	10	13	10	6	2	2	1	2
CCN 4 APOSENTOS	71	-	9	21	14	14	4	3	-	2	4
CCN 5 APOSENTOS O MAS	67	1	4	11	14	8	10	5	5	4	5
CORRIENTE	250	8	32	53	49	35	24	14	10	8	17
CCN 1 APOSENTOS	18	2	4	8	-	1	1	-	-	-	2
CCN 2 APOSENTOS	37	2	7	3	8	2	3	4	3	1	4
CCN 3 APOSENTOS	57	3	6	10	12	10	6	2	2	1	2
CCN 4 APOSENTOS	71	-	9	21	14	14	4	3	-	2	4
CCN 5 APOSENTOS O MAS	67	1	4	11	14	8	10	5	5	4	5
TUGURIO	12	2	3	2	2	1	-	1	-	-	1
CCN 1 APOSENTOS	5	-	2	1	1	1	-	-	-	-	-
CCN 2 APOSENTOS	6	1	1	1	1	-	-	1	-	-	1
CCN 3 APOSENTOS	1	1	-	-	-	-	-	-	-	-	-
PROPIA	3,455	102	220	376	439	487	428	410	283	238	472
CCN 1 APOSENTOS	150	10	14	26	24	22	21	29	16	14	14
CCN 2 APOSENTOS	589	32	41	68	94	81	69	65	39	41	59
CCN 3 APOSENTOS	716	24	68	87	93	118	80	71	51	51	73
CCN 4 APOSENTOS	814	23	47	100	111	123	116	55	59	40	96
CCN 5 APOSENTOS O MAS	1,146	13	50	95	117	143	142	146	118	92	230
CORRIENTE	3,309	94	211	354	418	473	405	389	271	229	465
CCN 1 APOSENTOS	153	9	11	20	17	19	15	23	12	13	14
CCN 2 APOSENTOS	523	16	27	56	64	74	60	56	26	36	56
CCN 3 APOSENTOS	688	23	66	81	91	114	76	67	51	49	70
CCN 4 APOSENTOS	799	23	47	100	109	123	112	97	54	39	95
CCN 5 APOSENTOS O MAS	1,146	13	50	95	117	143	142	146	118	92	230
MOVIL Y EVENTUAL	42	3	2	7	2	4	9	5	3	2	1
CCN 1 APOSENTOS	11	-	1	1	1	1	2	3	2	-	-
CCN 2 APOSENTOS	21	3	1	3	1	3	5	3	-	2	-
CCN 3 APOSENTOS	6	-	1	3	-	-	1	1	-	-	-
CCN 4 APOSENTOS O MAS	5	-	-	-	-	-	1	2	1	-	-

Este documento es propiedad de la Biblioteca del INEC

TOTAL DE VIVIENDAS INDIVIDUALES OCUPADAS

3

PER : NUMERO DE OCUPANTES

SEGUN : PROVINCIA, CANTON, TENENCIA, TIPO DE VIVIENDA Y NUMERO DE APOSENTO

PROVINCIA, CANTON, TENENCIA, TIPO DE VIVIENDA Y NUMERO DE APOSENTO	TOTAL	NUMERO DE OCUPANTES										
		1	2	3	4	5	6	7	8	9	10	11
		1	2	3	4	5	6	7	8	9	10	11
LOS CHILES												
TUGURIO	75	8	3	9	16	8	4	4	5	8	8	8
CCN 1 APOSENTO	22	4	1	5	2	4	1	-	1	4	-	-
CCN 2 APOSENTO	34	3	2	3	9	3	3	4	2	2	3	3
CCN 3 APOSENTO	16	1	-	1	4	1	-	1	2	2	4	4
CCN 4 APOSENTO O MAS	3	-	-	-	1	-	-	1	-	-	-	1
OTRA	367	19	47	52	49	53	47	34	20	19	27	27
CCN 1 APOSENTO	63	6	8	10	10	9	9	4	4	2	1	1
CCN 2 APOSENTO	63	4	7	6	10	10	7	4	5	4	6	6
CCN 3 APOSENTO	71	3	15	13	8	6	6	8	1	6	5	5
CCN 4 APOSENTO	90	2	11	11	9	18	14	10	5	4	6	6
CCN 5 APOSENTO O MAS	80	4	6	12	12	10	11	8	5	3	9	9
CORRIENTE	330	15	41	46	45	45	42	32	18	16	26	26
CCN 1 APOSENTO	38	2	3	5	8	6	6	3	3	1	1	1
CCN 2 APOSENTO	55	4	7	5	8	9	5	4	4	3	6	6
CCN 3 APOSENTO	67	3	14	13	8	6	6	7	1	5	4	4
CCN 4 APOSENTO	90	2	11	11	9	18	14	10	5	4	6	6
CCN 5 APOSENTO O MAS	80	4	6	12	12	10	11	8	5	3	9	9
MOVIL Y EVENTUAL	9	2	3	2	1	1	-	-	-	-	-	-
CCN 1 APOSENTO	6	2	2	1	1	-	-	-	-	-	-	-
CCN 2 APOSENTO	2	-	-	1	-	1	-	-	-	-	-	-
CCN 3 APOSENTO	1	-	1	-	-	-	-	-	-	-	-	-
TUGURIO	28	2	3	4	3	3	5	2	2	3	1	1
CCN 1 APOSENTO	15	2	3	4	1	3	2	1	1	1	-	-
CCN 2 APOSENTO	6	-	-	-	2	-	2	-	1	1	-	-
CCN 3 APOSENTO	3	-	-	-	-	-	-	1	-	1	1	1
GUATASO												
TOTAL DE VIVIENDAS	1,284	73	122	168	202	192	156	118	88	62	103	103
CCN 1 APOSENTO	93	22	13	9	10	13	12	3	4	3	4	4
CCN 2 APOSENTO	177	21	19	27	20	27	20	14	8	9	12	12
CCN 3 APOSENTO	225	10	21	32	47	36	23	19	16	8	13	13
CCN 4 APOSENTO	356	13	35	52	74	46	36	38	24	15	19	19
CCN 5 APOSENTO O MAS	433	7	30	48	51	70	65	44	36	27	55	55
CORRIENTE	1,261	67	118	168	200	188	151	118	87	62	102	102
CCN 1 APOSENTO	81	16	12	9	9	12	10	3	3	3	4	4
CCN 2 APOSENTO	171	21	16	27	19	25	19	14	8	9	11	11
CCN 3 APOSENTO	222	10	20	32	47	35	22	19	16	8	13	13
CCN 4 APOSENTO	354	13	38	52	74	46	35	38	24	15	19	19
CCN 5 APOSENTO O MAS	433	7	30	48	51	70	65	44	36	27	55	55
MOVIL Y EVENTUAL	18	5	2	-	2	4	4	-	-	-	1	1
CCN 1 APOSENTO	10	5	1	-	1	1	2	-	-	-	-	-
CCN 2 APOSENTO	4	-	-	-	1	2	-	-	-	-	1	1
CCN 3 APOSENTO	3	-	1	-	-	1	1	-	-	-	-	-
CCN 4 APOSENTO O MAS	1	-	-	-	-	-	1	-	-	-	-	-
TUGURIO	5	1	2	-	-	-	1	-	1	-	-	-
CCN 1 APOSENTO	2	1	-	-	-	-	-	-	1	-	-	-
CCN 2 APOSENTO	2	-	1	-	-	-	1	-	-	-	-	-
CCN 4 APOSENTO O MAS	1	-	1	-	-	-	-	-	-	-	-	-
ALQUILADA	78	4	12	18	17	6	8	2	2	3	6	6
CCN 1 APOSENTO	3	1	-	-	-	-	1	-	-	1	-	-
CCN 2 APOSENTO	5	-	1	4	1	1	1	-	-	1	-	-
CCN 3 APOSENTO	22	-	5	7	3	1	2	2	-	-	2	2
CCN 4 APOSENTO	27	1	3	5	10	3	2	-	1	1	1	1
CCN 5 APOSENTO O MAS	17	2	3	2	3	1	2	-	1	-	3	3
CORRIENTE	76	4	12	18	17	6	8	2	2	3	6	6
CCN 1 APOSENTO	3	1	-	-	-	-	1	-	-	1	-	-
CCN 2 APOSENTO	9	-	1	4	1	1	1	-	-	1	-	-
CCN 3 APOSENTO	21	-	4	7	3	1	2	2	-	-	2	2
CCN 4 APOSENTO	26	1	3	5	10	3	2	-	1	1	1	1
CCN 5 APOSENTO O MAS	17	2	3	2	3	1	2	-	1	-	3	3
MOVIL Y EVENTUAL	1	-	1	-	-	-	-	-	-	-	-	-
CCN 3 APOSENTO	1	-	1	-	-	-	-	-	-	-	-	-
TUGURIO	1	-	1	-	-	-	-	-	-	-	-	-
CCN 4 APOSENTO O MAS	1	-	1	-	-	-	-	-	-	-	-	-
PROPIA	987	57	87	115	132	157	127	101	74	55	82	82
CCN 1 APOSENTO	75	19	10	9	8	10	10	2	3	1	3	3
CCN 2 APOSENTO	146	17	14	20	17	24	17	12	7	8	10	10
CCN 3 APOSENTO	161	8	13	19	32	30	15	17	13	6	8	8
CCN 4 APOSENTO	259	9	29	35	45	34	27	31	20	13	16	16
CCN 5 APOSENTO O MAS	246	4	31	32	20	59	58	39	31	27	45	45
CORRIENTE	966	51	85	115	130	153	122	101	73	55	81	81
CCN 1 APOSENTO	63	13	9	9	7	9	8	2	2	1	3	3
CCN 2 APOSENTO	140	17	13	20	16	22	16	12	7	8	10	10
CCN 3 APOSENTO	155	8	12	19	32	29	14	17	13	6	8	8
CCN 4 APOSENTO	258	9	29	35	45	34	26	31	20	13	16	16
CCN 5 APOSENTO O MAS	246	4	31	32	20	59	58	39	31	27	45	45
MOVIL Y EVENTUAL	17	5	1	-	2	4	4	-	-	-	-	-
CCN 1 APOSENTO	10	5	1	-	1	1	2	-	-	-	-	-
CCN 2 APOSENTO	4	-	-	-	1	2	-	-	-	-	-	-
CCN 3 APOSENTO	2	-	-	-	-	1	1	-	-	-	-	-
CCN 4 APOSENTO O MAS	1	-	-	-	-	-	1	-	-	-	-	-

TOTAL DE VIVIENDAS INDIVIDUALES OCUPADAS

3

POR : NUMERO DE OCUPANTES

SEGUN : PROVINCIA, CANTON, TENENCIA, TIPO DE VIVIENDA Y NUMERO DE AFOSENTOS

PROVINCIA, CANTON, TENENCIA, TIPO DE VIVIENDA Y NUMERO DE AFOSENTOS	TOTAL	NUMERO DE OCUPANTES									
		1	2	3	4	5	6	7	8	9	10
		1	1	1	1	1	1	1	1	1	10 MAS
CUATUROS											
TUGURIO	4	1	1	-	-	-	1	-	1	-	-
CCN 1 AFOSENTO	2	1	-	-	-	-	-	-	1	-	-
CCN 2 AFOSENTO	2	-	1	-	-	-	1	-	-	-	-
CTRA	219	12	23	35	53	29	21	15	12	4	15
CCN 1 AFOSENTO	15	2	3	-	2	3	1	1	1	1	1
CCN 2 AFOSENTOS	22	4	4	3	2	2	2	2	1	-	2
CCN 3 AFOSENTOS	42	2	2	6	12	5	6	-	3	2	3
CCN 4 AFOSENTOS	70	3	7	12	19	9	7	7	3	1	2
CCN 5 AFOSENTOS O MAS	70	1	6	14	18	10	5	5	4	-	7
CORRIENTE	219	12	23	35	53	29	21	15	12	4	15
CCN 1 AFOSENTC	15	2	3	-	2	3	1	1	1	1	1
CCN 2 AFOSENTOS	22	4	4	3	2	2	2	2	1	-	2
CCN 3 AFOSENTOS	42	2	3	6	12	5	6	-	3	2	3
CCN 4 AFOSENTOS	70	3	7	12	19	9	7	7	3	1	2
CCN 5 AFOSENTOS C MAS	70	1	6	14	18	10	5	5	4	-	7
CARTAGO											
TOTAL DE VIVIENDAS	52,574	1,800	4,491	7,462	10,314	9,513	6,403	4,413	2,978	1,890	3,310
CCN 1 AFOSENTC	1,100	217	156	145	153	118	83	54	33	25	22
CCN 2 AFOSENTOS	2,088	230	282	435	421	333	160	91	61	29	46
CCN 3 AFOSENTOS	5,151	372	739	1,156	1,122	760	411	234	134	92	131
CCN 4 AFOSENTOS	14,038	469	1,523	2,538	3,342	2,542	1,502	829	558	301	434
CCN 5 AFOSENTOS C MAS	30,197	452	1,757	3,168	5,236	5,760	4,247	3,205	2,192	1,443	2,677
CORRIENTE	51,567	1,674	4,396	7,326	10,129	9,368	6,288	4,342	2,925	1,853	3,266
CCN 1 AFOSENTO	741	201	95	97	126	72	52	40	23	17	18
CCN 2 AFOSENTOS	1,786	200	261	382	361	286	124	66	48	21	37
CCN 3 AFOSENTOS	4,570	318	728	1,138	1,090	729	384	220	122	81	120
CCN 4 AFOSENTOS	13,873	463	1,515	2,521	3,316	2,521	1,481	811	540	291	414
CCN 5 AFOSENTOS O MAS	30,197	452	1,797	3,188	5,236	5,760	4,247	3,205	2,192	1,443	2,677
MOVIL Y EVENTUAL	135	40	10	16	23	17	15	5	2	4	3
CCN 1 AFOSENTC	56	27	5	6	9	5	3	1	-	-	-
CCN 2 AFOSENTOS	30	7	3	5	5	2	5	1	-	1	1
CCN 3 AFOSENTOS	14	2	1	1	1	3	4	1	-	1	-
CCN 4 AFOSENTOS O MAS	35	4	1	4	8	7	2	2	2	2	2
TUGURIO	172	44	85	120	162	128	100	66	51	33	41
CCN 1 AFOSENTO	303	49	50	42	58	41	28	13	10	8	4
CCN 2 AFOSENTOS	272	23	18	48	55	45	31	24	13	7	8
CCN 3 AFOSENTOS	167	12	10	11	11	28	23	13	12	10	11
CCN 4 AFOSENTOS O MAS	130	2	7	13	18	14	18	16	16	8	18
ALQUILADA	7,770	272	890	1,607	1,732	1,347	761	435	296	168	262
CCN 1 AFOSENTO	134	40	30	21	22	11	5	1	3	1	-
CCN 2 AFOSENTOS	428	44	66	106	56	66	24	5	11	1	5
CCN 3 AFOSENTOS	1,312	79	168	374	299	198	84	51	23	17	19
CCN 4 AFOSENTOS	2,791	66	352	599	665	482	279	137	94	54	63
CCN 5 AFOSENTOS O MAS	3,105	43	280	507	650	590	359	241	165	95	175
CORRIENTE	7,641	240	864	1,584	1,711	1,223	745	430	285	163	256
CCN 1 AFOSENTO	108	33	28	14	18	7	4	-	3	1	-
CCN 2 AFOSENTOS	381	39	58	96	83	56	30	5	9	1	4
CCN 3 AFOSENTOS	1,283	79	167	369	296	192	79	48	20	16	17
CCN 4 AFOSENTOS	2,764	66	351	598	664	478	273	136	88	50	60
CCN 5 AFOSENTOS O MAS	3,105	43	280	507	650	590	359	241	165	95	175
MOVIL Y EVENTUAL	18	7	-	2	4	2	2	-	-	-	1
CCN 1 AFOSENTO	8	4	-	2	2	-	-	-	-	-	-
CCN 2 AFOSENTOS	5	3	-	-	2	-	-	-	-	-	-
CCN 3 AFOSENTOS	1	-	-	-	-	-	1	-	-	-	-
CCN 4 AFOSENTOS O MAS	4	-	-	-	-	2	1	-	-	-	1
TUGURIO	111	5	6	21	17	22	14	5	11	5	5
CCN 1 AFOSENTO	18	3	2	5	2	4	1	1	-	-	-
CCN 2 AFOSENTOS	42	2	2	10	11	10	4	-	2	-	1
CCN 3 AFOSENTOS	28	-	1	5	3	6	4	3	3	1	2
CCN 4 AFOSENTOS C MAS	22	-	1	1	1	2	5	1	6	4	2
PROPIA	37,768	1,118	2,918	4,840	7,206	6,991	4,854	3,414	2,331	1,456	2,640
CCN 1 AFOSENTO	629	128	65	81	124	75	57	39	26	16	18
CCN 2 AFOSENTOS	1,046	116	142	217	195	165	74	56	40	17	24
CCN 3 AFOSENTOS	2,745	223	428	561	579	399	228	116	74	50	67
CCN 4 AFOSENTOS	9,065	320	964	1,613	2,168	1,652	983	527	376	176	286
CCN 5 AFOSENTOS O MAS	24,283	331	1,319	2,368	4,140	4,700	3,512	2,676	1,815	1,197	2,225
CORRIENTE	37,252	1,065	2,862	4,774	7,103	6,920	4,798	3,378	2,300	1,438	2,616
CCN 1 AFOSENTC	454	59	36	61	86	52	42	33	16	13	16
CCN 2 AFOSENTOS	902	104	128	189	168	144	59	43	33	13	21
CCN 3 AFOSENTOS	2,654	213	420	554	560	387	215	111	70	44	80
CCN 4 AFOSENTOS	8,959	318	959	1,602	2,149	1,627	970	513	366	171	274
CCN 5 AFOSENTOS C MAS	24,283	331	1,319	2,368	4,140	4,700	3,512	2,676	1,815	1,197	2,225
MOVIL Y EVENTUAL	39	6	2	3	9	10	3	3	2	1	-
CCN 1 AFOSENTO	10	4	-	-	3	2	-	1	-	-	-
CCN 2 AFOSENTOS	5	-	2	1	-	2	-	-	-	-	-
CCN 3 AFOSENTOS	4	1	-	-	-	1	2	-	-	-	-
CCN 4 AFOSENTOS O MAS	20	1	-	2	6	5	1	2	2	1	-

TOTAL DE VIVIENDAS INDIVIDUALES OCUPADAS

3

POR : NUMERO DE OCUPANTES

SEGUN : PROVINCIA, CANTON, TENENCIA, TIPO DE VIVIENDA Y NUMERO DE APOSENTOS

PRVINCIA, CANTON, TENENCIA, TIPO DE VIVIENDA Y NUMERO DE APOSENTOS	TOTAL	NUMERO DE OCUPANTES									
		1	2	3	4	5	6	7	8	9	10 MAS
		1	1	1	1	1	1	1	1	1	1
CARTAGO											
TUGURIO	477	47	54	63	54	61	51	35	29	17	24
CCN 1 APOSENTO	165	25	29	20	35	21	15	5	10	3	2
CCN 2 APOSENTO	139	12	12	27	27	19	15	13	7	4	3
CCN 3 APOSENTO	67	9	8	7	19	11	11	5	4	6	7
CCN 4 APOSENTO O MAS	66	1	5	9	13	10	12	12	8	4	12
OTRA	7,036	410	683	1,015	1,376	1,175	788	564	351	266	408
CCN 1 APOSENTO	337	109	55	43	47	32	21	14	4	8	4
CCN 2 APOSENTO	614	70	80	112	130	102	52	30	10	11	17
CCN 3 APOSENTO	1,054	70	143	221	244	163	99	67	37	25	25
CCN 4 APOSENTO	2,182	83	207	326	509	408	240	165	88	71	65
CCN 5 APOSENTO O MAS	2,809	78	198	313	446	470	376	288	212	151	277
CORRIENTE	6,674	349	650	966	1,215	1,125	745	526	340	252	294
CCN 1 APOSENTO	179	69	31	22	22	13	6	7	4	3	2
CCN 2 APOSENTO	503	57	75	97	110	86	35	18	6	7	12
CCN 3 APOSENTO	1,033	66	141	215	234	150	90	61	32	21	23
CCN 4 APOSENTO	2,150	79	205	321	502	406	218	162	86	70	60
CCN 5 APOSENTO O MAS	2,809	78	198	313	446	470	376	288	212	151	277
POVIL Y EVENTUAL	78	27	8	11	10	5	10	2	-	3	2
CCN 1 APOSENTO	38	19	5	4	4	3	3	-	-	-	-
CCN 2 APOSENTO	20	4	1	4	3	-	1	-	-	1	1
CCN 3 APOSENTO	9	1	1	1	1	2	1	1	-	1	-
CCN 4 APOSENTO O MAS	11	3	1	2	2	-	1	-	-	1	1
TUGURIO	284	34	25	36	51	45	33	26	11	11	12
CCN 1 APOSENTO	120	21	15	17	21	16	12	7	-	5	2
CCN 2 APOSENTO	91	9	4	11	17	16	12	11	4	3	4
CCN 3 APOSENTO	52	3	1	5	9	11	8	5	5	3	2
CCN 4 APOSENTO O MAS	21	1	1	3	4	2	1	3	2	-	4
CANTON CENTRAL											
TOTAL DE VIVIENDAS	16,822	543	1,531	2,346	3,244	3,070	2,026	1,429	960	592	1,081
CCN 1 APOSENTO	237	58	39	37	36	29	17	10	4	4	3
CCN 2 APOSENTO	520	63	70	105	112	75	44	15	13	7	7
CCN 3 APOSENTO	1,279	91	195	279	259	201	107	55	45	21	26
CCN 4 APOSENTO	3,882	158	463	695	896	657	427	231	149	77	129
CCN 5 APOSENTO O MAS	10,904	173	764	1,230	1,940	2,104	1,431	1,114	749	483	916
CORRIENTE	14,523	506	1,504	2,302	3,190	2,031	1,409	1,407	945	583	1,064
CCN 1 APOSENTO	122	37	21	18	16	12	7	4	3	2	2
CCN 2 APOSENTO	437	54	64	89	98	68	32	13	9	6	4
CCN 3 APOSENTO	1,225	88	192	273	248	194	58	50	42	16	22
CCN 4 APOSENTO	3,825	156	463	692	888	653	421	226	142	74	120
CCN 5 APOSENTO O MAS	10,904	173	764	1,230	1,940	2,104	1,431	1,114	749	483	916
POVIL Y EVENTUAL	47	16	2	4	9	4	7	2	-	1	2
CCN 1 APOSENTO	15	9	1	1	2	1	1	-	-	-	-
CCN 2 APOSENTO	16	4	1	2	3	1	3	-	-	1	1
CCN 3 APOSENTO	5	1	-	-	-	1	2	1	-	-	-
CCN 4 APOSENTO O MAS	11	2	-	1	4	1	1	1	-	-	1
TUGURIO	252	19	25	40	45	35	20	20	15	8	15
CCN 1 APOSENTO	100	12	17	18	18	16	9	6	1	2	1
CCN 2 APOSENTO	67	5	5	14	12	10	9	6	4	-	2
CCN 3 APOSENTO	49	2	3	6	11	6	7	4	3	3	4
CCN 4 APOSENTO O MAS	36	-	-	2	4	3	5	4	7	3	6
ALQUILADA	2,877	96	325	583	626	495	298	159	121	68	106
CCN 1 APOSENTO	37	11	8	6	2	6	1	1	1	1	-
CCN 2 APOSENTO	135	12	20	32	31	20	10	4	3	-	3
CCN 3 APOSENTO	415	22	51	116	92	69	32	16	12	3	2
CCN 4 APOSENTO	1,011	31	122	209	236	179	111	43	35	19	26
CCN 5 APOSENTO O MAS	1,275	20	124	218	265	221	144	93	70	45	75
CORRIENTE	2,821	88	324	574	619	486	289	156	116	66	103
CCN 1 APOSENTO	27	6	6	5	1	4	1	-	1	1	-
CCN 2 APOSENTO	115	9	20	28	27	15	8	4	2	-	2
CCN 3 APOSENTO	404	22	50	114	90	67	27	17	12	3	2
CCN 4 APOSENTO	1,000	31	122	209	236	179	109	42	31	17	24
CCN 5 APOSENTO O MAS	1,275	20	124	218	265	221	144	93	70	45	75
POVIL Y EVENTUAL	9	6	-	-	2	-	1	-	-	-	-
CCN 1 APOSENTO	4	4	-	-	-	-	-	-	-	-	-
CCN 2 APOSENTO	2	2	-	-	2	-	-	-	-	-	-
CCN 3 APOSENTO	1	-	-	-	-	-	1	-	-	-	-
TUGURIO	47	2	1	9	5	9	8	3	5	2	3
CCN 1 APOSENTO	6	1	-	1	1	2	-	1	-	-	-
CCN 2 APOSENTO	16	1	-	4	2	5	2	-	1	-	1
CCN 3 APOSENTO	14	-	1	4	2	2	4	1	-	-	-
CCN 4 APOSENTO O MAS	11	-	-	-	-	-	2	1	4	2	2
PROPIA	12,507	353	1,032	1,551	2,352	2,338	1,572	1,157	768	480	904
CCN 1 APOSENTO	65	26	6	10	18	8	6	4	3	-	2
CCN 2 APOSENTO	214	30	31	43	43	29	18	8	8	3	1
CCN 3 APOSENTO	599	56	104	114	117	89	48	21	22	11	17
CCN 4 APOSENTO	2,525	108	298	438	591	425	277	159	57	46	66
CCN 5 APOSENTO O MAS	5,064	123	551	646	1,562	1,767	1,223	965	638	420	758

TOTAL DE VIVIENDAS INDIVIDUALES OCUPADAS

3 POR : NUMERO DE OCUPANTES

SECUN : PROVINCIA, CANTON, TENENCIA, TIPO DE VIVIENDA Y NUMERO DE APOSENTOS

PROVINCIA, CANTON, TENENCIA, TIPO DE VIVIENDA Y NUMERO DE APOSENTOS	TOTAL	NUMERO DE OCUPANTES									
		1	2	3	4	5	6	7	8	9	10
		1	1	1	1	1	1	1	1	1	1
CANTON CENTRAL											
CORRIENTE	12,417	344	1,023	1,542	2,329	2,327	1,563	1,150	764	478	897
CCN 1 APOSENTO	61	22	4	8	10	5	5	3	2	-	2
CCN 2 APOSENTO	152	28	28	39	38	27	15	6	7	3	1
CCN 3 APOSENTO	581	54	102	113	113	86	47	20	22	10	14
CCN 4 APOSENTO	2,499	107	298	436	585	422	273	156	95	45	82
CCN 5 APOSENTO O MAS	9,084	133	591	946	1,553	1,717	1,222	565	638	420	758
MOVIL Y EVENTUAL	12	2	1	1	3	2	2	1	-	-	-
CCN 2 APOSENTO	3	-	1	1	-	1	-	-	-	-	-
CCN 3 APOSENTO	2	1	-	-	-	-	1	-	-	-	-
CCN 4 APOSENTO O MAS	7	1	-	-	3	1	1	1	-	-	-
TUGURIO	78	7	8	8	20	9	7	6	4	2	7
CCN 1 APOSENTO	24	4	4	2	8	3	1	1	1	-	-
CCN 2 APOSENTO	19	2	2	3	5	1	3	2	1	-	-
CCN 3 APOSENTO	16	1	2	1	4	3	-	1	-	1	2
CCN 4 APOSENTO O MAS	19	-	-	2	3	2	3	2	2	1	4
OTRA	1,438	54	174	212	266	237	156	113	71	44	71
CCN 1 APOSENTO	115	21	23	21	16	15	10	5	-	3	1
CCN 2 APOSENTO	171	11	15	30	39	30	16	7	2	4	3
CCN 3 APOSENTO	261	13	40	47	50	43	27	16	11	7	7
CCN 4 APOSENTO	346	19	43	48	69	53	39	29	17	12	17
CCN 5 APOSENTO O MAS	545	20	49	66	92	96	64	56	41	16	43
CORRIENTE	1,285	16	157	186	242	218	137	101	65	39	64
CCN 1 APOSENTO	34	9	9	5	5	3	1	1	-	1	-
CCN 2 APOSENTO	130	17	16	22	33	26	9	3	-	3	1
CCN 3 APOSENTO	240	12	40	46	45	41	24	13	8	5	6
CCN 4 APOSENTO	336	18	43	47	67	52	39	28	16	12	14
CCN 5 APOSENTO O MAS	545	20	49	66	92	96	64	56	41	18	43
MOVIL Y EVENTUAL	26	8	1	3	4	2	4	1	-	1	2
CCN 1 APOSENTO	11	5	1	1	2	1	1	-	-	-	-
CCN 2 APOSENTO	9	2	-	1	1	-	3	-	-	1	1
CCN 3 APOSENTO	2	-	-	-	-	1	-	1	-	-	-
CCN 4 APOSENTO O MAS	4	1	-	1	1	-	-	-	-	-	1
TUGURIO	127	10	16	23	20	17	15	11	6	4	5
CCN 1 APOSENTO	70	7	13	15	9	11	8	4	-	2	1
CCN 2 APOSENTO	32	2	3	7	5	4	4	2	2	-	1
CCN 3 APOSENTO	19	1	-	1	5	1	3	2	2	2	1
CCN 4 APOSENTO O MAS	6	-	-	-	1	1	-	1	1	-	2
PARAISO											
TOTAL DE VIVIENDAS	5,357	197	397	752	1,051	966	660	499	299	186	350
CCN 1 APOSENTO	67	18	6	5	11	5	5	4	-	1	-
CCN 2 APOSENTO	145	25	23	28	28	19	8	5	5	-	4
CCN 3 APOSENTO	506	40	58	125	115	69	43	28	12	6	10
CCN 4 APOSENTO	1,641	51	165	281	414	309	177	103	63	39	39
CCN 5 APOSENTO O MAS	2,958	53	143	313	462	564	427	355	215	140	297
CORRIENTE	5,296	186	391	748	1,037	959	653	496	295	185	346
CCN 1 APOSENTO	49	19	6	4	8	4	3	4	-	1	-
CCN 2 APOSENTO	130	25	20	26	25	16	8	3	4	-	3
CCN 3 APOSENTO	451	18	57	124	109	66	43	26	11	6	6
CCN 4 APOSENTO	1,628	51	165	281	412	309	172	102	61	38	37
CCN 5 APOSENTO O MAS	2,958	53	143	313	463	564	427	359	219	140	297
MOVIL Y EVENTUAL	15	3	1	3	2	-	3	-	1	1	1
CCN 1 APOSENTO	7	3	1	1	1	-	1	-	-	-	-
CCN 2 APOSENTO	2	-	-	2	-	-	-	-	-	-	-
CCN 4 APOSENTO O MAS	6	-	-	-	1	-	2	-	1	1	1
TUGURIO	46	8	5	1	12	7	4	3	3	-	3
CCN 1 APOSENTO	11	6	1	-	2	1	1	-	-	-	-
CCN 2 APOSENTO	13	-	3	-	3	3	-	2	1	-	1
CCN 3 APOSENTO	15	2	1	1	6	3	-	-	1	-	1
CCN 4 APOSENTO O MAS	7	-	-	-	1	-	2	1	1	-	1
ALQUILATA	647	16	65	138	133	110	69	40	25	18	33
CCN 1 APOSENTO	6	1	1	-	1	1	2	-	-	-	-
CCN 2 APOSENTO	27	3	5	9	6	3	-	-	1	-	-
CCN 3 APOSENTO	101	3	10	33	22	17	5	6	1	-	3
CCN 4 APOSENTO	242	6	30	47	52	41	30	16	9	5	6
CCN 5 APOSENTO O MAS	271	3	19	49	51	48	32	18	14	13	24
CORRIENTE	635	16	65	138	130	107	66	40	24	18	31
CCN 1 APOSENTO	4	1	1	-	-	-	2	-	-	-	-
CCN 2 APOSENTO	24	3	5	9	4	2	-	-	1	-	-
CCN 3 APOSENTO	98	3	10	33	23	16	5	6	-	-	2
CCN 4 APOSENTO	238	6	30	47	52	41	27	16	9	5	6
CCN 5 APOSENTO O MAS	271	3	19	49	51	48	32	18	14	13	24
MOVIL Y EVENTUAL	3	-	-	-	1	-	1	-	-	-	1
CCN 1 APOSENTO	1	-	-	-	1	-	-	-	-	-	-
CCN 4 APOSENTO O MAS	2	-	-	-	-	-	1	-	-	-	-

TOTAL DE VIVIENDAS INDIVIDUALES OCUPADAS

3

POR ; NUMERO DE OCUPANTES

SEGUN ; PROVINCIA, CANTON, TENENCIA, TIPO DE VIVIENDA Y NUMERO DE AFOSENTOS

PROVINCIA, CANTON, TENENCIA, TIPO DE VIVIENDA Y NUMERO DE AFOSENTOS	TOTAL	NUMERO DE OCUPANTES									
		1	2	3	4	5	6	7	8	9	10 O MAS
		1	1	1	1	1	1	1	1	1	1
PARAISO											
TUGURIO	9	-	-	-	2	3	2	-	1	-	1
CCN 1 AFOSENTO	1	-	-	-	-	1	-	-	-	-	-
CCN 2 AFOSENTOS	2	-	-	-	2	1	-	-	-	-	-
CCN 3 AFOSENTOS	3	-	-	-	-	1	-	-	1	-	1
CCN 4 AFOSENTOS O MAS	2	-	-	-	-	-	2	-	-	-	-
PROPIA	3,886	136	269	491	754	715	510	394	224	133	250
CCN 1 AFOSENTO	25	10	4	2	3	2	1	2	-	1	-
CCN 2 AFOSENTOS	66	14	12	13	10	7	3	4	3	-	-
CCN 3 AFOSENTOS	276	31	36	59	59	33	28	15	5	5	5
CCN 4 AFOSENTOS	1,109	39	108	190	290	211	119	66	42	22	22
CCN 5 AFOSENTOS O MAS	2,410	42	105	227	352	462	359	307	184	105	223
CORRIENTE	3,864	129	265	491	749	715	509	392	233	132	249
CCN 1 AFOSENTO	19	5	3	2	3	2	1	2	-	1	-
CCN 2 AFOSENTOS	62	14	10	13	5	7	2	3	3	-	-
CCN 3 AFOSENTOS	265	29	35	59	55	33	28	15	5	5	5
CCN 4 AFOSENTOS	1,104	39	108	190	290	211	118	65	41	21	21
CCN 5 AFOSENTOS O MAS	2,410	42	109	227	392	462	359	307	184	105	223
MOVIL Y EVENTUAL	3	1	-	-	-	-	-	-	1	1	-
CCN 1 AFOSENTO	1	1	-	-	-	-	-	-	-	-	-
CCN 4 AFOSENTOS O MAS	2	-	-	-	-	-	-	-	1	1	-
TUGURIO	19	6	4	-	5	-	1	2	-	-	1
CCN 1 AFOSENTO	5	4	1	-	-	-	-	-	-	-	-
CCN 2 AFOSENTOS	4	-	2	-	1	-	-	1	-	-	-
CCN 3 AFOSENTOS	7	2	1	-	4	-	-	-	-	-	-
CCN 4 AFOSENTOS O MAS	3	-	-	-	-	-	1	1	-	-	1
CTRA	624	45	62	123	164	141	81	65	40	35	67
CCN 1 AFOSENTO	36	17	3	3	7	2	2	2	-	-	-
CCN 2 AFOSENTOS	52	8	6	6	12	9	5	1	1	-	4
CCN 3 AFOSENTOS	129	6	12	33	33	19	10	7	6	1	2
CCN 4 AFOSENTOS	250	6	27	44	72	57	28	21	12	12	11
CCN 5 AFOSENTOS O MAS	317	8	15	37	40	54	36	34	21	22	50
CORRIENTE	797	41	61	119	158	137	78	64	38	35	66
CCN 1 AFOSENTO	26	12	2	2	5	2	-	2	-	-	-
CCN 2 AFOSENTOS	44	8	5	4	12	7	5	-	-	-	3
CCN 3 AFOSENTOS	124	6	12	32	31	17	10	7	6	1	2
CCN 4 AFOSENTOS	286	6	27	44	70	57	27	21	11	12	11
CCN 5 AFOSENTOS O MAS	317	8	15	37	40	54	36	34	21	22	50
MOVIL Y EVENTUAL	9	2	1	3	1	-	2	-	-	-	-
CCN 1 AFOSENTO	5	2	1	1	-	-	1	-	-	-	-
CCN 2 AFOSENTOS	2	-	-	2	-	-	-	-	-	-	-
CCN 4 AFOSENTOS O MAS	2	-	-	-	1	-	1	-	-	-	-
TUGURIO	18	2	1	1	5	4	1	1	2	-	1
CCN 1 AFOSENTO	5	2	-	-	2	-	1	-	-	-	-
CCN 2 AFOSENTOS	6	-	1	-	2	-	-	1	1	-	1
CCN 3 AFOSENTOS	5	-	-	1	2	-	-	-	-	-	-
CCN 4 AFOSENTOS O MAS	2	-	-	-	1	-	-	-	1	-	-
LA UNION											
TOTAL DE VIVIENDAS	8,042	242	674	1,234	1,662	1,521	991	620	416	261	411
CCN 1 AFOSENTO	310	49	47	49	64	41	23	18	8	7	4
CCN 2 AFOSENTOS	465	23	57	113	96	86	35	27	13	8	7
CCN 3 AFOSENTOS	987	65	129	213	242	161	78	41	29	12	17
CCN 4 AFOSENTOS	2,212	50	113	415	546	427	246	123	67	45	57
CCN 5 AFOSENTOS O MAS	4,067	55	228	444	714	806	609	421	279	185	326
CORRIENTE	7,682	222	640	1,177	1,588	1,458	946	604	395	251	401
CCN 1 AFOSENTO	177	38	24	31	34	22	7	12	4	4	1
CCN 2 AFOSENTOS	346	16	52	90	69	63	21	18	8	4	5
CCN 3 AFOSENTOS	935	63	126	207	235	150	68	36	24	10	16
CCN 4 AFOSENTOS	2,157	50	210	405	536	417	241	117	80	48	53
CCN 5 AFOSENTOS O MAS	4,067	55	228	444	714	806	609	421	279	185	326
MOVIL Y EVENTUAL	16	3	-	4	4	5	2	-	-	-	-
CCN 1 AFOSENTO	11	3	-	2	4	1	1	-	-	-	-
CCN 2 AFOSENTOS	1	-	-	-	-	1	-	-	-	-	-
CCN 3 AFOSENTOS	1	-	-	-	-	-	1	-	-	-	-
CCN 4 AFOSENTOS O MAS	5	-	-	2	-	3	-	-	-	-	-
TUGURIO	342	17	34	53	70	58	43	26	21	10	10
CCN 1 AFOSENTO	122	8	23	16	26	18	15	6	4	3	3
CCN 2 AFOSENTOS	110	7	5	23	27	22	14	5	5	4	2
CCN 3 AFOSENTOS	51	2	3	6	7	11	9	5	5	2	1
CCN 4 AFOSENTOS O MAS	51	-	3	8	10	7	5	6	7	1	4
ALQUILADA	1,554	41	187	298	356	280	148	86	68	35	55
CCN 1 AFOSENTO	20	6	8	5	7	2	-	-	2	-	-
CCN 2 AFOSENTOS	94	5	12	26	21	16	11	-	2	1	-
CCN 3 AFOSENTOS	304	13	39	74	73	54	24	13	5	2	7
CCN 4 AFOSENTOS	583	11	79	122	133	100	52	28	27	19	12
CCN 5 AFOSENTOS O MAS	942	6	45	71	122	108	61	45	32	13	36

TOTAL DE VIVIENDAS INDIVIDUALES OCUPADAS

3 POR : NUMERO DE OCUPANTES
SEGUN : PROVINCIA, CANTON, TENENCIA, TIPO DE VIVIENDA Y NUMERO DE APOSENTOS

PROVINCIA, CANTON, TENENCIA, TIPO DE VIVIENDA Y NUMERO DE APOSENTOS	TOTAL	NUMERO DE OCUPANTES									
		1	2	3	4	5	6	7	8	9	10 O MAS
		1	1	1	1	1	1	1	1	1	1
LA UNICA											
CORRIENTE	1,521	40	183	293	348	273	146	85	64	34	55
CCN 1 APOSENTO	26	6	7	4	6	1	-	-	2	-	-
CCN 2 APOSENTOS	76	4	10	23	16	14	9	-	1	1	-
CCN 3 APOSENTOS	298	13	39	74	72	51	24	12	4	2	7
CCN 4 APOSENTOS	576	11	78	121	132	99	52	28	25	18	12
CCN 5 APOSENTOS O MAS	543	6	49	71	122	108	61	45	32	13	36
MOVIL Y EVENTUAL	3	-	-	1	1	1	-	-	-	-	-
CCN 1 APOSENTO	2	-	-	1	1	-	-	-	-	-	-
CCN 4 APOSENTOS O MAS	1	-	-	-	-	1	-	-	-	-	-
TUGURIO	30	1	4	4	7	6	2	1	4	1	-
CCN 1 APOSENTO	2	-	1	-	-	1	-	-	-	-	-
CCN 2 APOSENTOS	16	1	2	3	5	2	2	-	1	-	-
CCN 3 APOSENTOS	6	-	-	-	1	3	-	1	1	-	-
CCN 4 APOSENTOS O MAS	6	-	1	1	1	-	-	-	2	1	-
PROPIA	5,769	157	414	830	1,169	1,125	771	475	322	198	308
CCN 1 APOSENTO	216	26	31	38	43	31	20	12	6	6	3
CCN 2 APOSENTOS	266	12	32	60	52	52	18	22	11	5	2
CCN 3 APOSENTOS	565	44	77	113	140	91	44	22	18	8	8
CCN 4 APOSENTOS	1,433	30	117	268	370	290	171	72	55	25	35
CCN 5 APOSENTOS O MAS	3,289	45	157	351	564	661	518	347	232	154	260
CORRIENTE	5,513	144	387	786	1,119	1,084	726	455	305	192	301
CCN 1 APOSENTO	116	20	12	23	22	16	7	9	2	4	1
CCN 2 APOSENTOS	189	7	29	42	37	39	9	15	7	3	1
CCN 3 APOSENTOS	528	42	74	109	134	86	36	20	14	6	7
CCN 4 APOSENTOS	1,391	30	115	241	342	262	166	68	50	25	22
CCN 5 APOSENTOS O MAS	3,245	45	157	351	564	661	518	347	232	154	260
MOVIL Y EVENTUAL	8	-	-	2	2	3	1	-	-	-	-
CCN 1 APOSENTO	2	-	-	-	2	-	-	-	-	-	-
CCN 2 APOSENTOS	1	-	-	-	-	1	-	-	-	-	-
CCN 3 APOSENTOS	1	-	-	-	-	-	1	-	-	-	-
CCN 4 APOSENTOS O MAS	4	-	-	2	-	2	-	-	-	-	-
TUGURIO	248	13	27	42	48	38	34	16	17	6	7
CCN 1 APOSENTO	58	6	15	15	19	15	13	3	4	2	2
CCN 2 APOSENTOS	76	5	3	18	15	12	9	7	4	2	1
CCN 3 APOSENTOS	36	2	3	4	6	5	7	2	4	2	1
CCN 4 APOSENTOS O MAS	38	-	2	5	8	6	5	4	5	-	3
OTRA	715	44	73	106	137	116	72	69	26	28	48
CCN 1 APOSENTO	64	17	8	6	14	8	3	6	-	1	1
CCN 2 APOSENTOS	105	6	13	27	23	18	6	5	-	2	5
CCN 3 APOSENTOS	118	8	13	26	29	16	10	6	6	2	2
CCN 4 APOSENTOS	157	9	17	25	43	37	23	23	5	5	10
CCN 5 APOSENTOS O MAS	235	4	22	22	28	37	30	29	15	18	30
CORRIENTE	648	38	70	98	121	101	64	60	26	25	45
CCN 1 APOSENTO	35	12	5	4	6	5	-	3	-	-	-
CCN 2 APOSENTOS	79	5	13	25	16	10	3	3	-	-	4
CCN 3 APOSENTOS	109	8	13	24	29	13	8	4	6	2	2
CCN 4 APOSENTOS	190	9	17	23	42	36	23	21	5	5	9
CCN 5 APOSENTOS O MAS	235	4	22	22	28	37	30	29	15	18	30
MOVIL Y EVENTUAL	7	3	-	1	1	1	1	-	-	-	-
CCN 1 APOSENTO	7	3	-	1	1	1	1	-	-	-	-
TUGURIO	64	3	3	7	15	14	7	5	-	3	3
CCN 1 APOSENTO	22	2	3	1	7	2	2	3	-	1	1
CCN 2 APOSENTOS	26	1	-	2	7	8	3	2	-	2	1
CCN 3 APOSENTOS	9	-	-	2	-	3	2	2	-	-	-
CCN 4 APOSENTOS O MAS	7	-	-	2	1	1	-	2	-	-	1
JIMENEZ											
TOTAL DE VIVIENDAS	2,266	109	175	292	401	381	310	217	152	84	145
CCN 1 APOSENTO	43	19	5	3	10	2	3	-	-	1	-
CCN 2 APOSENTOS	65	16	11	12	8	5	6	2	1	-	2
CCN 3 APOSENTOS	201	22	25	39	45	34	15	6	5	5	5
CCN 4 APOSENTOS	633	28	70	111	132	119	75	41	29	9	19
CCN 5 APOSENTOS O MAS	1,324	24	64	127	206	221	209	168	117	69	119
CORRIENTE	1,235	103	172	289	354	377	306	214	152	83	144
CCN 1 APOSENTO	32	15	4	3	5	2	3	-	-	-	-
CCN 2 APOSENTOS	61	15	11	11	8	4	8	1	1	-	2
CCN 3 APOSENTOS	196	21	25	39	44	32	14	6	5	5	5
CCN 4 APOSENTOS	622	28	65	104	131	118	72	39	29	9	18
CCN 5 APOSENTOS O MAS	1,324	24	64	127	206	221	209	168	117	69	119
MOVIL Y EVENTUAL	1	-	1	-	-	-	-	-	-	-	-
CCN 4 APOSENTOS O MAS	1	-	1	-	-	-	-	-	-	-	-
TUGURIO	30	6	1	3	7	4	4	3	-	1	1
CCN 1 APOSENTO	11	4	1	-	5	-	-	-	-	1	-
CCN 2 APOSENTOS	4	1	-	1	-	1	-	1	-	-	-
CCN 3 APOSENTOS	5	1	-	-	1	2	1	-	-	-	-
CCN 4 APOSENTOS O MAS	10	-	-	2	1	1	3	2	-	-	-

TOTAL DE VIVIENDAS INDIVIDUALES OCUPADAS

3

POR : NUMERO DE OCUPANTES

SEGUN : PROVINCIA, CANTON, TENENCIA, TIPO DE VIVIENDA Y NUMERO DE APOSENTOS

PROVINCIA, CANTON, TENENCIA, TIPO DE VIVIENDA Y NUMERO DE APOSENTOS	TOTAL	NUMERO DE OCUPANTES									
		1	2	3	4	5	6	7	8	9	10
		1	2	3	4	5	6	7	8	9	10
JIMENEZ											
ALQUILATA	159	9	18	42	35	28	16	6	2	2	1
CCN 1 APOSENTO	1	-	1	-	-	-	-	-	-	-	-
CCN 2 APOSENTOS	13	5	1	4	-	1	1	-	-	-	1
CCN 3 APOSENTOS	25	3	4	9	4	4	1	-	-	-	-
CCN 4 APOSENTOS	64	1	9	17	16	10	8	1	1	1	-
CCN 5 APOSENTOS O MAS	56	-	3	12	15	13	6	5	1	1	-
CORRIENTE	158	9	18	42	35	27	16	6	2	2	1
CCN 1 APOSENTO	1	-	1	-	-	-	-	-	-	-	-
CCN 2 APOSENTOS	13	5	1	4	-	1	1	-	-	-	1
CCN 3 APOSENTOS	25	3	4	9	4	4	1	-	-	-	-
CCN 4 APOSENTOS	63	1	9	17	16	9	8	1	1	1	-
CCN 5 APOSENTOS O MAS	56	-	3	12	15	13	6	5	1	1	-
TUGURIO	1	-	-	-	-	1	-	-	-	-	-
CCN 4 APOSENTOS O MAS	1	-	-	-	-	1	-	-	-	-	-
PROPIA	1,237	67	95	139	190	195	180	142	86	50	93
CCN 1 APOSENTO	26	12	1	3	8	-	2	-	-	-	-
CCN 2 APOSENTOS	25	5	5	5	4	3	3	2	1	-	1
CCN 3 APOSENTOS	114	15	14	20	21	19	10	6	2	4	3
CCN 4 APOSENTOS	348	21	44	56	61	62	44	22	20	5	13
CCN 5 APOSENTOS O MAS	720	14	31	55	96	111	121	112	63	41	76
CORRIENTE	1,215	64	94	137	184	192	177	139	86	50	92
CCN 1 APOSENTO	19	10	-	3	4	-	2	-	-	-	-
CCN 2 APOSENTOS	27	5	5	5	4	2	3	1	1	-	1
CCN 3 APOSENTOS	105	14	14	20	20	17	9	6	2	4	3
CCN 4 APOSENTOS	340	21	44	54	60	62	42	20	20	5	12
CCN 5 APOSENTOS O MAS	720	14	31	55	96	111	121	112	63	41	76
TUGURIO	22	3	1	2	6	3	3	3	-	-	1
CCN 1 APOSENTO	7	2	1	-	4	-	-	-	-	-	-
CCN 2 APOSENTOS	2	-	-	-	-	1	-	1	-	-	-
CCN 3 APOSENTOS	5	1	-	-	1	2	1	-	-	-	-
CCN 4 APOSENTOS O MAS	8	-	-	2	1	-	2	2	-	-	1
OTRA	870	33	62	111	174	158	114	85	64	32	51
CCN 1 APOSENTO	16	7	3	-	2	2	1	-	-	1	-
CCN 2 APOSENTOS	23	6	5	3	4	1	4	-	-	-	-
CCN 3 APOSENTOS	62	4	7	10	20	11	4	-	3	1	2
CCN 4 APOSENTOS	221	6	17	38	55	47	22	18	8	3	6
CCN 5 APOSENTOS O MAS	548	10	30	60	95	97	82	51	53	27	43
CORRIENTE	862	30	61	110	175	158	113	69	64	31	51
CCN 1 APOSENTO	12	5	3	-	1	2	1	-	-	-	-
CCN 2 APOSENTOS	21	5	5	2	4	1	4	-	-	-	-
CCN 3 APOSENTOS	62	4	7	10	20	11	4	-	3	1	2
CCN 4 APOSENTOS	219	6	16	38	55	47	22	18	8	3	6
CCN 5 APOSENTOS O MAS	548	10	30	60	95	97	82	51	53	27	43
PCVIL Y EVENTUAL	1	-	1	-	-	-	-	-	-	-	-
CCN 4 APOSENTOS O MAS	1	-	1	-	-	-	-	-	-	-	-
TUGURIO	7	3	-	1	1	-	1	-	-	1	-
CCN 1 APOSENTO	4	2	-	-	1	-	-	-	-	1	-
CCN 2 APOSENTOS	2	1	-	1	-	-	-	-	-	-	-
CCN 4 APOSENTOS O MAS	1	-	-	-	-	-	1	-	-	-	-
TURRIALEA											
TOTAL DE VIVIENDAS	10,575	458	1,014	1,689	2,242	1,937	1,222	764	518	253	407
CCN 1 APOSENTO	333	93	43	37	52	26	28	15	17	9	13
CCN 2 APOSENTOS	443	58	65	88	86	66	25	17	16	8	14
CCN 3 APOSENTOS	1,228	96	214	321	258	147	78	47	23	18	26
CCN 4 APOSENTOS	3,177	115	262	425	611	554	258	157	95	48	72
CCN 5 APOSENTOS O MAS	5,394	96	330	618	1,036	1,104	803	548	367	210	282
CORRIENTE	10,456	424	998	1,677	2,223	1,925	1,226	776	513	290	404
CCN 1 APOSENTO	288	71	34	34	48	23	28	13	15	9	13
CCN 2 APOSENTOS	406	52	61	81	78	64	22	14	16	7	13
CCN 3 APOSENTOS	1,206	92	213	320	253	142	76	47	22	17	24
CCN 4 APOSENTOS	3,160	113	260	424	608	592	297	154	93	47	72
CCN 5 APOSENTOS O MAS	5,394	96	330	618	1,036	1,104	803	548	367	210	282
PCVIL Y EVENTUAL	31	10	4	2	6	4	1	2	1	1	-
CCN 1 APOSENTO	12	7	3	-	-	1	-	1	-	-	-
CCN 2 APOSENTOS	7	1	1	1	2	-	1	1	-	-	-
CCN 3 APOSENTOS	4	1	-	-	1	2	-	-	-	-	-
CCN 4 APOSENTOS O MAS	6	1	-	1	3	1	-	-	1	1	-
TUGURIO	88	24	12	10	14	8	5	6	4	2	3
CCN 1 APOSENTO	33	15	6	3	4	2	-	1	2	-	-
CCN 2 APOSENTOS	28	5	3	6	6	2	2	2	-	1	1
CCN 3 APOSENTOS	18	3	1	1	4	3	2	-	1	1	2
CCN 4 APOSENTOS O MAS	9	1	2	-	-	1	1	3	1	-	-

TOTAL DE VIVIENDAS INDIVIDUALES OCUPADAS

3

POR : NUMERO DE OCUPANTES

SEGUN : PROVINCIA, CANTON, TENENCIA, TIPO DE VIVIENDA Y NUMERO DE APOSENTO



PROVINCIA, CANTON, TENENCIA, TIPO DE VIVIENDA Y NUMERO DE APOSENTO	TOTAL	NUMERO DE OCUPANTES									
		1	2	3	4	5	6	7	8	9	10 MAS
		1	2	3	4	5	6	7	8	9	10 MAS
TURRIALBA											
ALCILLALBA	1,415	89	150	246	315	231	125	52	43	12	14
CCN 1 APOSENTO	43	18	10	5	8	1	1	-	-	-	-
CCN 2 APOSENTO	88	13	17	19	20	10	6	1	1	-	1
CCN 3 APOSENTO	265	30	45	94	47	28	10	4	4	3	4
CCN 4 APOSENTO	512	16	70	131	138	78	45	16	10	3	5
CCN 5 APOSENTO O MAS	507	12	48	99	102	114	63	31	28	6	4
CORRIENTE	1,404	86	189	343	312	230	124	52	43	12	13
CCN 1 APOSENTO	37	16	9	2	7	1	1	-	-	-	-
CCN 2 APOSENTO	83	12	17	17	18	10	6	1	1	-	1
CCN 3 APOSENTO	267	30	45	93	47	28	10	4	4	3	3
CCN 4 APOSENTO	510	16	70	131	138	77	44	16	10	3	5
CCN 5 APOSENTO O MAS	507	12	48	99	102	114	63	31	28	6	4
MOVIL Y EVENTUAL	2	1	-	-	-	1	-	-	-	-	-
CCN 2 APOSENTO	1	1	-	-	-	-	-	-	-	-	-
CCN 4 APOSENTO O MAS	1	-	-	-	-	1	-	-	-	-	-
TUGURIO	15	2	1	5	2	-	1	-	-	-	1
CCN 1 APOSENTO	6	2	1	2	1	-	-	-	-	-	-
CCN 2 APOSENTO	4	-	-	2	2	-	-	-	-	-	-
CCN 3 APOSENTO	2	-	-	1	-	-	-	-	-	-	1
CCN 4 APOSENTO O MAS	1	-	-	-	-	-	1	-	-	-	-
PROPIA	7,161	233	615	1,040	1,505	1,386	884	579	395	212	312
CCN 1 APOSENTO	210	38	18	22	38	23	23	14	14	7	13
CCN 2 APOSENTO	225	30	23	51	39	35	11	8	12	5	11
CCN 3 APOSENTO	674	18	122	167	148	86	48	25	13	11	16
CCN 4 APOSENTO	1,930	68	218	372	479	380	178	96	64	25	50
CCN 5 APOSENTO O MAS	4,122	59	234	428	801	862	624	436	292	164	222
CORRIENTE	7,110	220	606	1,036	1,498	1,380	883	574	391	211	311
CCN 1 APOSENTO	193	30	16	22	37	21	23	12	12	7	13
CCN 2 APOSENTO	210	26	19	47	39	34	10	8	12	5	10
CCN 3 APOSENTO	666	37	121	167	145	84	48	25	13	10	16
CCN 4 APOSENTO	1,915	68	216	372	476	379	178	96	64	25	50
CCN 5 APOSENTO O MAS	4,122	59	234	428	801	862	624	436	292	164	222
MOVIL Y EVENTUAL	9	2	1	-	3	1	-	1	1	-	-
CCN 1 APOSENTO	3	2	-	-	-	-	-	1	-	-	-
CCN 2 APOSENTO	1	-	1	-	-	-	-	-	-	-	-
CCN 3 APOSENTO	1	-	-	-	-	1	-	-	-	-	-
CCN 4 APOSENTO O MAS	4	-	-	-	3	-	-	-	1	-	-
TUGURIO	42	11	8	4	4	5	1	4	3	1	1
CCN 1 APOSENTO	14	6	2	-	1	2	-	1	2	-	-
CCN 2 APOSENTO	14	4	3	4	-	1	1	-	-	-	1
CCN 3 APOSENTO	7	1	1	-	3	1	-	-	-	1	-
CCN 4 APOSENTO O MAS	7	-	2	-	-	1	-	2	1	-	-
OTRA	1,555	136	265	301	423	320	223	153	80	69	81
CCN 1 APOSENTO	80	37	15	10	6	2	4	1	3	2	-
CCN 2 APOSENTO	130	15	25	18	27	21	8	8	3	3	2
CCN 3 APOSENTO	285	20	47	60	61	33	20	18	6	4	6
CCN 4 APOSENTO	735	31	74	122	194	136	75	45	21	20	17
CCN 5 APOSENTO O MAS	765	25	48	91	133	128	116	81	47	40	56
CORRIENTE	1,942	118	203	298	413	315	219	150	79	67	80
CCN 1 APOSENTO	58	25	5	5	4	1	4	1	3	2	-
CCN 2 APOSENTO	115	14	25	17	21	20	6	5	3	2	2
CCN 3 APOSENTO	273	25	47	60	61	30	18	18	5	4	5
CCN 4 APOSENTO	731	29	74	121	194	136	75	45	21	19	17
CCN 5 APOSENTO O MAS	765	25	48	91	133	128	116	81	47	40	56
MOVIL Y EVENTUAL	20	7	3	2	3	2	1	1	-	1	-
CCN 1 APOSENTO	9	5	3	-	-	1	-	-	-	-	-
CCN 2 APOSENTO	5	-	-	1	2	-	1	1	-	-	-
CCN 3 APOSENTO	2	1	-	-	1	1	-	-	-	-	-
CCN 4 APOSENTO O MAS	3	1	-	1	-	-	-	-	-	1	-
TUGURIO	33	11	3	1	7	3	3	2	1	1	1
CCN 1 APOSENTO	13	7	3	1	2	-	-	-	-	-	-
CCN 2 APOSENTO	10	1	-	-	4	1	1	2	-	1	-
CCN 3 APOSENTO	9	2	-	-	1	2	2	-	1	-	1
CCN 4 APOSENTO O MAS	1	1	-	-	-	-	-	-	-	-	-
ALVARADO											
TOTAL DE VIVIENDAS	1,467	54	107	170	245	227	184	137	106	83	154
CCN 1 APOSENTO	19	7	1	5	2	1	1	1	-	1	-
CCN 2 APOSENTO	67	6	13	10	18	6	6	2	2	2	2
CCN 3 APOSENTO	163	14	23	30	31	22	17	5	3	5	6
CCN 4 APOSENTO	398	17	24	73	79	72	40	27	29	13	24
CCN 5 APOSENTO O MAS	820	10	46	52	115	126	120	98	72	62	119
CORRIENTE	1,445	50	102	168	241	226	182	137	105	82	152
CCN 1 APOSENTO	14	5	1	3	1	1	1	1	-	1	-
CCN 2 APOSENTO	59	4	11	10	16	6	5	2	2	2	1
CCN 3 APOSENTO	158	14	22	30	30	22	16	9	2	4	9
CCN 4 APOSENTO	394	17	22	73	79	71	40	27	29	13	23
CCN 5 APOSENTO O MAS	820	10	46	52	115	126	120	98	72	62	119

TOTAL DE VIVIENDAS INDIVIDUALES OCUPADAS

3

POR : NUMERO DE OCUPANTES

SEGUN : PROVINCIA, CANTON, TENENCIA, TIPO DE VIVIENDA Y NUMERO DE APOSENTOS

PROVINCIA, CANTON, TENENCIA, TIPO DE VIVIENDA Y NUMERO DE APOSENTOS	TOTAL	NUMERO DE OCUPANTES									
		1	2	3	4	5	6	7	8	9	10 O MAS
ALVARADO											
MOVIL Y EVENTUAL	5	2	-	1	-	-	1	-	-	1	-
CCN 1 APOSENTO	2	1	-	1	-	-	-	-	-	-	-
CCN 2 APOSENTOS	2	1	-	-	-	-	1	-	-	-	-
CCN 3 APOSENTOS	1	-	-	-	-	-	-	-	-	1	-
TUGURIO	17	2	5	1	4	1	1	-	1	-	2
CCN 1 APOSENTO	3	1	-	1	1	-	-	-	-	-	-
CCN 2 APOSENTOS	6	1	2	-	2	-	-	-	-	-	1
CCN 3 APOSENTOS	4	-	1	-	1	-	1	-	1	-	-
CCN 4 APOSENTOS O MAS	4	-	2	-	-	1	-	-	-	-	1
ALCILLATA	104	1	4	19	26	14	12	13	5	5	5
CCN 1 APOSENTO	3	1	-	2	-	-	-	-	-	-	-
CCN 2 APOSENTOS	6	-	-	7	3	2	-	-	1	-	-
CCN 3 APOSENTOS	23	-	1	7	11	1	2	1	-	-	-
CCN 4 APOSENTOS	23	-	-	6	4	4	2	3	1	2	1
CCN 5 APOSENTOS O MAS	49	-	3	4	8	7	8	9	3	3	4
CORRIENTE	102	1	4	17	26	14	12	13	5	5	5
CCN 1 APOSENTO	1	1	-	-	-	-	-	-	-	-	-
CCN 2 APOSENTOS	6	-	-	7	3	2	-	-	1	-	-
CCN 3 APOSENTOS	23	-	1	7	11	1	2	1	-	-	-
CCN 4 APOSENTOS	23	-	-	6	4	4	2	3	1	2	1
CCN 5 APOSENTOS O MAS	49	-	3	4	8	7	8	9	3	3	4
MOVIL Y EVENTUAL	1	-	-	1	-	-	-	-	-	-	-
CCN 1 APOSENTO	1	-	-	1	-	-	-	-	-	-	-
TUGURIO	1	-	-	1	-	-	-	-	-	-	-
CCN 1 APOSENTO	1	-	-	1	-	-	-	-	-	-	-
PROPIA	1,088	39	74	114	171	160	139	109	84	68	130
CCN 1 APOSENTO	11	3	-	2	2	1	1	1	-	1	-
CCN 2 APOSENTOS	37	3	11	6	8	3	1	1	1	2	1
CCN 3 APOSENTOS	55	10	16	16	15	15	10	5	2	2	6
CCN 4 APOSENTOS	274	15	18	51	53	40	29	21	24	8	15
CCN 5 APOSENTOS O MAS	667	8	29	39	93	101	98	81	57	55	106
CORRIENTE	1,077	38	70	114	168	155	138	105	84	68	129
CCN 1 APOSENTO	9	2	-	2	1	1	1	1	-	1	-
CCN 2 APOSENTOS	34	3	9	6	7	3	1	1	1	2	1
CCN 3 APOSENTOS	96	10	15	16	14	15	9	5	2	2	8
CCN 4 APOSENTOS	271	15	17	51	52	35	29	21	24	8	14
CCN 5 APOSENTOS O MAS	667	8	29	39	93	101	98	81	57	55	106
TUGURIO	11	1	4	-	3	1	1	-	-	-	1
CCN 1 APOSENTO	2	1	-	-	1	-	-	-	-	-	-
CCN 2 APOSENTO	3	-	1	-	1	-	-	-	-	-	-
CCN 3 APOSENTOS	3	-	1	-	1	-	1	-	-	-	-
CCN 4 APOSENTOS O MAS	3	-	1	-	-	1	-	-	-	-	1
OTRA	275	14	29	37	48	53	33	15	17	10	15
CCN 1 APOSENTO	5	3	1	1	-	-	-	-	-	-	-
CCN 2 APOSENTOS	24	3	2	4	7	1	5	1	-	-	1
CCN 3 APOSENTOS	41	4	6	7	5	6	5	3	1	3	1
CCN 4 APOSENTOS	101	2	6	16	22	28	5	3	4	3	8
CCN 5 APOSENTOS O MAS	104	2	14	9	14	18	14	8	12	4	9
CORRIENTE	266	11	28	37	47	53	32	15	16	9	18
CCN 1 APOSENTO	4	2	1	1	-	-	-	-	-	-	-
CCN 2 APOSENTOS	19	1	2	4	6	1	4	1	-	-	-
CCN 3 APOSENTOS	35	4	6	7	5	6	5	3	-	2	1
CCN 4 APOSENTOS	100	2	5	16	22	28	9	3	4	3	8
CCN 5 APOSENTOS O MAS	104	2	14	9	14	18	14	8	12	4	9
MOVIL Y EVENTUAL	4	2	-	-	-	-	1	-	-	1	-
CCN 1 APOSENTO	1	1	-	-	-	-	-	-	-	-	-
CCN 2 APOSENTOS	2	1	-	-	-	-	1	-	-	-	-
CCN 3 APOSENTOS	1	-	-	-	-	-	-	-	-	1	-
TUGURIO	5	1	1	-	1	-	-	-	1	-	1
CCN 1 APOSENTO	3	1	-	-	1	-	-	-	-	-	1
CCN 2 APOSENTOS	1	-	-	-	-	-	-	-	1	-	-
CCN 3 APOSENTOS	1	-	1	-	-	-	-	-	-	-	-
CCN 4 APOSENTOS O MAS	1	-	1	-	-	-	-	-	-	-	-
CREMAHUN											
TOTAL DE VIVIENDAS	4,319	89	329	525	785	768	537	401	283	201	401
CCN 1 APOSENTO	41	14	4	5	7	4	3	1	2	-	1
CCN 2 APOSENTOS	223	19	23	49	44	45	15	10	7	3	4
CCN 3 APOSENTOS	455	14	52	95	100	73	38	31	10	18	24
CCN 4 APOSENTOS	1,046	21	113	155	235	182	115	85	55	37	48
CCN 5 APOSENTOS O MAS	2,554	21	137	221	399	464	362	274	209	143	324
CORRIENTE	4,267	81	326	517	781	761	530	397	279	155	358
CCN 1 APOSENTO	32	10	4	4	5	4	2	1	1	-	1
CCN 2 APOSENTOS	206	16	22	47	44	42	16	8	5	2	4
CCN 3 APOSENTOS	440	14	52	91	99	72	36	30	9	15	22
CCN 4 APOSENTOS	1,025	20	113	154	224	173	114	84	55	35	47
CCN 5 APOSENTOS O MAS	2,554	21	137	221	399	464	362	274	209	143	324

TOTAL DE VIVIENDAS INDIVIDUALES OCUPADAS

3

POR : ALMERC DE COLFATAS

SEGUN : PROVINCIA, CANTON, TENENCIA, TIPO DE VIVIENDA Y NUMERO DE APOSENTO

PROVINCIA, CANTON, TENENCIA, TIPO DE VIVIENDA Y NUMERO DE APOSENTO	TOTAL	ALMERC DE OCUPANTES									
		1	2	3	4	5	6	7	8	9	10 O MAS
		1	1	1	1	1	1	1	1	1	1
CREAMUNO											
MOVIL Y EVENTUAL	13	5	1	1	2	2	1	1	-	-	-
CCN 1 APOSENTO	6	4	-	-	2	-	-	-	-	-	-
CCN 2 APOSENTO	2	1	1	-	-	-	-	-	-	-	-
CCN 3 APOSENTO	2	-	-	1	-	-	1	-	-	-	-
CCN 4 APOSENTO O MAS	3	-	-	-	-	2	-	1	-	-	-
TUGURIO	15	3	-	7	2	5	6	3	4	6	3
CCN 1 APOSENTO	3	-	-	1	-	-	1	-	1	-	-
CCN 2 APOSENTO	15	2	-	2	-	3	3	2	2	1	-
CCN 3 APOSENTO	13	-	-	3	1	1	1	1	1	3	2
CCN 4 APOSENTO O MAS	6	1	-	1	1	1	1	-	-	2	1
ALQUILADA	550	13	50	103	126	104	49	45	17	20	23
CCN 1 APOSENTO	11	1	2	3	3	1	1	-	-	-	-
CCN 2 APOSENTO	45	5	5	11	8	5	5	-	2	-	-
CCN 3 APOSENTO	114	4	9	30	31	19	6	6	1	7	1
CCN 4 APOSENTO	164	1	17	29	37	36	15	15	5	3	6
CCN 5 APOSENTO O MAS	216	2	17	30	47	39	22	24	9	10	16
CORRIENTE	542	13	50	103	126	104	49	45	17	20	23
CCN 1 APOSENTO	9	1	2	3	3	1	-	-	-	-	-
CCN 2 APOSENTO	42	5	5	10	8	7	5	-	2	-	-
CCN 3 APOSENTO	112	4	9	30	31	19	6	6	-	6	1
CCN 4 APOSENTO	163	1	17	29	37	35	15	15	5	3	6
CCN 5 APOSENTO O MAS	216	2	17	30	47	39	22	24	9	10	16
TUGURIO	8	-	-	2	-	3	1	-	1	1	-
CCN 1 APOSENTO	2	-	-	1	-	-	1	-	-	-	-
CCN 2 APOSENTO	3	-	-	1	-	2	-	-	-	-	-
CCN 3 APOSENTO	2	-	-	-	-	-	-	-	1	1	-
CCN 4 APOSENTO O MAS	1	-	-	-	-	1	-	-	-	-	-
PROPIA	3,226	54	236	345	559	579	429	302	232	154	226
CCN 1 APOSENTO	19	8	1	1	2	3	2	1	1	-	-
CCN 2 APOSENTO	105	8	12	23	23	20	8	5	2	1	3
CCN 3 APOSENTO	230	8	32	44	44	39	18	14	5	6	20
CCN 4 APOSENTO	713	15	65	105	165	116	61	51	26	25	32
CCN 5 APOSENTO O MAS	2,159	15	106	172	325	399	320	231	188	122	281
CORRIENTE	3,204	52	236	343	558	577	426	299	230	150	333
CCN 1 APOSENTO	16	7	1	1	3	2	1	-	-	-	-
CCN 2 APOSENTO	101	8	12	23	23	20	7	4	1	-	3
CCN 3 APOSENTO	223	8	32	42	44	39	17	13	5	5	18
CCN 4 APOSENTO	705	14	65	105	165	116	60	50	26	23	31
CCN 5 APOSENTO O MAS	2,159	15	106	172	325	399	320	231	188	122	281
MOVIL Y EVENTUAL	5	1	-	-	1	2	-	1	-	-	-
CCN 1 APOSENTO	2	1	-	-	1	-	-	-	-	-	-
CCN 4 APOSENTO O MAS	3	-	-	-	-	2	-	1	-	-	-
TUGURIO	17	1	-	2	-	-	2	2	2	4	3
CCN 1 APOSENTO	1	-	-	-	-	-	-	1	-	-	-
CCN 2 APOSENTO	4	-	-	-	-	-	1	1	1	1	-
CCN 3 APOSENTO	7	-	-	2	-	-	1	1	-	1	2
CCN 4 APOSENTO O MAS	5	1	-	-	-	-	1	-	-	2	1
OTRA	543	22	43	77	100	85	59	54	34	27	42
CCN 1 APOSENTO	11	5	1	1	2	-	-	-	1	-	1
CCN 2 APOSENTO	73	6	6	15	13	16	6	5	3	2	1
CCN 3 APOSENTO	111	2	11	21	25	15	14	11	4	5	3
CCN 4 APOSENTO	169	5	11	21	33	28	19	19	14	9	10
CCN 5 APOSENTO O MAS	179	4	14	19	27	26	20	19	12	11	27
CORRIENTE	521	16	42	73	97	83	56	53	23	26	42
CCN 1 APOSENTO	7	2	1	1	1	-	-	-	1	-	1
CCN 2 APOSENTO	63	3	5	14	13	15	4	4	2	2	1
CCN 3 APOSENTO	105	2	11	19	24	14	13	11	4	4	3
CCN 4 APOSENTO	167	5	11	20	32	28	19	15	14	9	10
CCN 5 APOSENTO O MAS	175	4	14	19	27	26	20	19	12	11	27
MOVIL Y EVENTUAL	8	4	1	1	1	-	1	-	-	-	-
CCN 1 APOSENTO	4	3	-	-	1	-	-	-	-	-	-
CCN 2 APOSENTO	2	1	1	-	-	-	-	-	-	-	-
CCN 3 APOSENTO	2	-	-	1	-	-	1	-	-	-	-
TUGURIO	14	2	-	3	2	2	2	1	1	1	-
CCN 2 APOSENTO	8	2	-	1	-	1	2	1	1	-	-
CCN 3 APOSENTO	4	-	-	1	1	1	-	-	-	1	-
CCN 4 APOSENTO O MAS	2	-	-	1	1	-	-	-	-	-	-
EL GUARCO											
TOTAL DE VIVIENDAS	3,728	108	264	454	683	643	463	316	244	190	361
CCN 1 APOSENTO	50	9	3	4	11	10	3	5	2	2	1
CCN 2 APOSENTO	160	20	20	30	28	27	15	9	4	1	6
CCN 3 APOSENTO	332	30	43	54	72	53	35	17	7	7	14
CCN 4 APOSENTO	1,048	29	113	183	229	182	124	62	51	25	46
CCN 5 APOSENTO O MAS	2,126	20	65	163	343	371	286	223	180	151	294

TOTAL DE VIVIENDAS INDIVIDUALES OCUPADAS

3

POR : NUMERO DE OCUPANTES

SEGUN : PROVINCIA, CAPITAL, TENENCIA, TIPO DE VIVIENDA Y ALPERC DE APOSENTO

PROVINCIA, CAPITAL, TENENCIA, TIPO DE VIVIENDA Y NUMERO DE APOSENTO	TOTAL	NUMERO DE OCUPANTES									
		1	2	3	4	5	6	7	8	9	10 O MAS
EL GUARCO											
CORRIENTE	3,663	100	260	448	675	631	456	311	241	184	357
CCN 1 APOSENTO	27	6	1	-	9	4	1	5	-	-	1
CCN 2 APOSENTO	135	18	20	28	23	23	12	7	3	-	5
CCN 3 APOSENTO	319	28	41	54	72	51	33	14	7	6	13
CCN 4 APOSENTO	1,042	28	113	183	228	182	124	62	51	27	44
CCN 5 APOSENTO O MAS	2,136	20	85	163	242	371	266	223	180	151	294
MOVIL Y EVENTUAL	5	1	1	1	-	2	-	-	-	-	-
CCN 1 APOSENTO	3	-	-	1	-	2	-	-	-	-	-
CCN 3 APOSENTO	1	-	1	-	-	-	-	-	-	-	-
CCN 4 APOSENTO O MAS	1	1	-	-	-	-	-	-	-	-	-
TUGURIO	58	7	3	5	8	10	7	5	3	6	4
CCN 1 APOSENTO	20	3	2	3	2	4	2	-	2	2	-
CCN 2 APOSENTO	21	2	-	2	5	4	3	2	1	1	1
CCN 3 APOSENTO	17	2	1	-	-	2	2	3	-	1	1
CCN 4 APOSENTO O MAS	5	-	-	-	1	-	-	-	-	2	2
ALQUILADA	460	7	51	76	115	85	44	34	15	8	25
CCN 1 APOSENTO	3	2	-	-	1	-	-	-	-	-	-
CCN 2 APOSENTO	20	1	-	5	7	5	1	-	1	-	-
CCN 3 APOSENTO	57	4	9	9	18	6	4	3	-	2	2
CCN 4 APOSENTO	192	-	25	38	49	34	16	15	6	2	7
CCN 5 APOSENTO O MAS	188	-	17	24	40	40	23	16	8	4	16
CORRIENTE	458	7	51	76	115	85	44	33	15	7	25
CCN 1 APOSENTO	3	2	-	-	1	-	-	-	-	-	-
CCN 2 APOSENTO	20	1	-	5	7	5	1	-	1	-	-
CCN 3 APOSENTO	56	4	9	9	18	6	4	2	-	2	2
CCN 4 APOSENTO	191	-	25	38	49	34	16	15	6	1	7
CCN 5 APOSENTO O MAS	188	-	17	24	40	40	23	16	8	4	16
TUGURIO	2	-	-	-	-	-	-	1	-	1	-
CCN 3 APOSENTO	1	-	-	-	-	-	-	1	-	-	-
CCN 4 APOSENTO O MAS	1	-	-	-	-	-	-	-	-	1	-
PROPIA	2,894	79	183	330	506	493	369	256	210	161	307
CCN 1 APOSENTO	37	5	2	3	10	7	2	5	2	1	-
CCN 2 APOSENTO	104	14	16	16	16	16	12	6	2	1	5
CCN 3 APOSENTO	188	21	27	28	35	27	22	8	7	3	10
CCN 4 APOSENTO	733	24	76	133	159	126	84	40	38	20	33
CCN 5 APOSENTO O MAS	1,832	15	62	150	286	317	249	147	161	136	259
CORRIENTE	2,852	14	161	325	498	486	366	254	207	157	304
CCN 1 APOSENTO	21	3	-	-	8	4	1	5	-	-	-
CCN 2 APOSENTO	87	13	16	14	11	12	11	5	1	-	4
CCN 3 APOSENTO	182	19	27	28	35	27	21	7	7	2	5
CCN 4 APOSENTO	730	24	76	133	158	126	84	40	38	19	32
CCN 5 APOSENTO O MAS	1,832	15	62	150	286	317	249	197	161	136	259
MOVIL Y EVENTUAL	2	-	-	-	-	2	-	-	-	-	-
CCN 1 APOSENTO	2	-	-	-	-	2	-	-	-	-	-
TUGURIO	40	5	2	5	8	5	3	2	3	4	3
CCN 1 APOSENTO	14	2	2	3	2	1	1	-	2	1	-
CCN 2 APOSENTO	17	1	-	2	5	4	1	1	1	1	1
CCN 3 APOSENTO	6	2	-	-	-	-	1	1	-	1	1
CCN 4 APOSENTO O MAS	3	-	-	-	1	-	-	-	-	1	1
OTRA	372	22	30	48	62	65	50	26	19	21	29
CCN 1 APOSENTO	10	2	1	1	-	3	1	-	-	1	1
CCN 2 APOSENTO	36	5	4	9	5	6	2	3	1	-	1
CCN 3 APOSENTO	87	5	7	17	19	20	9	6	-	2	2
CCN 4 APOSENTO	123	5	12	12	21	22	24	7	7	7	6
CCN 5 APOSENTO O MAS	116	5	6	9	17	14	14	10	11	11	19
CORRIENTE	353	19	28	47	62	60	46	24	19	20	28
CCN 1 APOSENTO	3	1	1	-	-	-	-	-	-	-	1
CCN 2 APOSENTO	32	4	4	9	5	6	-	2	1	-	1
CCN 3 APOSENTO	81	5	5	17	19	16	8	5	-	2	2
CCN 4 APOSENTO	121	4	12	12	21	22	24	7	7	7	5
CCN 5 APOSENTO O MAS	116	5	6	9	17	14	14	10	11	11	19
MOVIL Y EVENTUAL	3	1	1	1	-	-	-	-	-	-	-
CCN 1 APOSENTO	1	-	-	1	-	-	-	-	-	-	-
CCN 3 APOSENTO	1	-	1	-	-	-	-	-	-	-	-
CCN 4 APOSENTO O MAS	1	1	-	-	-	-	-	-	-	-	-
TUGURIO	16	2	1	-	-	5	4	2	-	1	1
CCN 1 APOSENTO	6	1	-	-	-	3	1	-	-	1	-
CCN 2 APOSENTO	4	1	-	-	-	-	2	1	-	-	-
CCN 3 APOSENTO	5	-	1	-	-	2	1	1	-	-	-
CCN 4 APOSENTO O MAS	1	-	-	-	-	-	-	-	-	-	1
HEREDIA											
TOTAL DE VIVIENDAS	40,609	1,664	4,043	6,469	8,416	7,238	4,921	2,876	1,877	1,190	1,915
CCN 1 APOSENTO	856	281	163	112	118	72	42	28	15	9	16
CCN 2 APOSENTO	1,256	183	206	271	271	177	106	62	34	18	26
CCN 3 APOSENTO	3,456	295	588	782	717	454	262	129	100	57	72
CCN 4 APOSENTO	10,118	461	1,281	2,167	2,440	1,697	956	441	311	160	264
CCN 5 APOSENTO O MAS	24,823	504	1,803	3,137	4,870	4,838	3,555	2,216	1,417	946	1,537

TOTAL DE VIVIENAS INDIVIDUALES OCUPADAS

3 POR : NUMERO DE OCUPANTES

SEGUN : PROVINCIA, CANTON, TENENCIA, TIPO DE VIVIENDA Y NUMERO DE APOSENTO

PROVINCIA, CANTON, TENENCIA, TIPO DE VIVIENDA Y ALMACEN DE APOSENTOS	TOTAL	NUMERO DE OCUPANTES									
		1	2	3	4	5	6	7	8	9	10 MAS
		1	2	3	4	5	6	7	8	9	10 MAS
HEREDIA											
CORRIENTE	39,747	1,552	3,941	6,350	8,280	7,128	4,825	2,811	1,836	1,161	1,863
CCN 1 APOSENTO	641	228	128	79	87	50	23	16	11	8	11
CCN 2 APOSENTO	1,087	151	174	232	223	138	75	41	25	8	20
CCN 3 APOSENTO	3,266	276	566	759	675	428	241	118	86	45	60
CCN 4 APOSENTO	9,936	393	1,268	2,143	2,421	1,674	931	420	297	154	235
CCN 5 APOSENTO O MAS	24,823	504	1,803	3,137	4,870	4,838	3,555	2,216	1,417	946	1,537
MOVIL Y EVENTUAL	138	38	24	13	23	9	14	5	4	1	7
CCN 1 APOSENTO	47	22	8	6	4	-	3	1	1	-	2
CCN 2 APOSENTO	41	9	9	4	7	5	4	2	-	-	1
CCN 3 APOSENTO	18	4	4	1	5	1	2	-	1	-	-
CCN 4 APOSENTO O MAS	32	3	3	2	7	3	5	2	2	1	4
TUGURIO	724	74	78	106	113	101	82	60	37	28	45
CCN 1 APOSENTO	168	31	27	27	27	22	16	11	3	1	3
CCN 2 APOSENTO	228	23	25	35	41	34	27	19	9	10	5
CCN 3 APOSENTO	178	15	16	22	23	25	15	11	13	12	12
CCN 4 APOSENTO O MAS	150	5	10	22	12	20	20	19	12	5	25
ALQUILADA	7,817	310	1,012	1,588	1,724	1,283	776	433	266	186	239
CCN 1 APOSENTO	148	47	27	24	22	13	7	2	2	3	1
CCN 2 APOSENTO	302	25	55	69	60	47	24	10	5	4	4
CCN 3 APOSENTO	1,155	77	195	288	247	154	87	39	27	22	19
CCN 4 APOSENTO	2,772	86	405	637	692	433	241	117	67	30	64
CCN 5 APOSENTO O MAS	3,439	75	330	570	703	636	417	265	165	127	151
CORRIENTE	7,665	252	557	1,564	1,702	1,264	757	427	255	179	226
CCN 1 APOSENTO	118	38	24	19	17	10	5	1	1	3	-
CCN 2 APOSENTO	265	23	48	64	50	42	20	8	4	2	4
CCN 3 APOSENTO	1,108	72	191	282	241	146	80	36	23	17	16
CCN 4 APOSENTO	2,735	64	404	629	691	428	235	115	62	30	57
CCN 5 APOSENTO O MAS	3,439	75	330	570	703	636	417	265	165	127	151
MOVIL Y EVENTUAL	24	11	5	4	2	-	1	-	1	-	-
CCN 1 APOSENTO	7	4	1	2	-	-	-	-	-	-	-
CCN 2 APOSENTO	8	1	3	1	2	-	1	-	-	-	-
CCN 3 APOSENTO	5	4	1	-	-	-	-	-	-	-	-
CCN 4 APOSENTO O MAS	4	2	-	1	-	-	-	-	1	-	-
TUGURIO	126	7	10	20	20	19	18	6	10	7	11
CCN 1 APOSENTO	23	5	2	3	5	3	2	1	1	-	1
CCN 2 APOSENTO	30	1	4	4	8	5	3	2	1	2	-
CCN 3 APOSENTO	42	1	3	6	6	6	7	1	4	5	3
CCN 4 APOSENTO O MAS	33	-	1	1	1	5	6	2	4	-	7
PROPIA	27,009	876	2,385	3,938	5,595	5,069	3,501	2,073	1,334	843	1,395
CCN 1 APOSENTO	310	58	43	49	63	31	24	17	9	3	13
CCN 2 APOSENTO	628	88	84	114	127	80	60	33	16	5	17
CCN 3 APOSENTO	1,503	149	265	340	254	182	108	53	49	25	34
CCN 4 APOSENTO	5,341	238	674	1,139	1,327	913	465	215	158	83	129
CCN 5 APOSENTO O MAS	19,227	343	1,315	2,296	3,784	3,863	2,844	1,755	1,102	723	1,202
CORRIENTE	26,529	824	2,325	3,870	5,512	5,005	3,452	2,034	1,314	827	1,364
CCN 1 APOSENTO	155	39	19	31	46	20	13	8	8	2	9
CCN 2 APOSENTO	467	70	67	89	96	57	39	22	11	4	12
CCN 3 APOSENTO	1,393	139	259	329	270	164	99	45	42	19	27
CCN 4 APOSENTO	5,247	233	665	1,125	1,317	901	458	204	151	75	114
CCN 5 APOSENTO O MAS	15,227	343	1,315	2,296	3,784	3,863	2,844	1,755	1,102	723	1,202
MOVIL Y EVENTUAL	50	10	7	5	10	6	3	2	1	1	5
CCN 1 APOSENTO	10	4	1	1	1	-	1	-	-	-	2
CCN 2 APOSENTO	20	6	2	2	3	3	2	1	-	-	-
CCN 3 APOSENTO	4	-	-	1	2	1	-	-	-	-	-
CCN 4 APOSENTO O MAS	16	-	3	1	4	2	-	1	1	1	3
TUGURIO	430	42	53	63	72	58	45	37	19	15	26
CCN 1 APOSENTO	105	15	22	17	16	11	10	9	1	1	2
CCN 2 APOSENTO	141	12	14	23	28	20	19	10	5	5	5
CCN 3 APOSENTO	106	10	10	10	22	17	9	8	7	6	7
CCN 4 APOSENTO O MAS	78	5	6	13	6	10	7	10	6	3	12
CTRA	5,782	478	646	543	1,097	886	644	370	277	161	281
CCN 1 APOSENTO	398	176	93	39	33	28	11	9	4	3	2
CCN 2 APOSENTO	425	70	69	88	84	50	22	19	13	5	5
CCN 3 APOSENTO	758	69	124	154	176	118	67	37	24	10	15
CCN 4 APOSENTO	2,005	77	202	391	421	351	250	109	86	47	71
CCN 5 APOSENTO O MAS	2,157	86	158	271	383	339	294	196	150	96	184
CORRIENTE	5,553	436	619	916	1,065	859	615	350	267	155	271
CCN 1 APOSENTO	328	151	85	29	24	20	5	7	2	3	2
CCN 2 APOSENTO	355	58	59	79	77	39	16	11	10	2	4
CCN 3 APOSENTO	759	65	118	148	168	116	62	35	21	9	17
CCN 4 APOSENTO	1,954	76	199	389	413	345	238	101	84	45	64
CCN 5 APOSENTO O MAS	2,157	86	158	271	383	339	294	196	150	96	184
MOVIL Y EVENTUAL	64	17	12	4	11	3	10	3	2	-	2
CCN 1 APOSENTO	30	14	6	3	3	-	2	1	1	-	-
CCN 2 APOSENTO	13	2	3	1	2	2	1	1	-	-	-
CCN 3 APOSENTO	5	-	2	-	3	-	2	-	1	-	-
CCN 4 APOSENTO O MAS	12	1	-	-	3	1	5	1	-	-	-

TOTAL DE VIVIENDAS INDIVIDUALES OCUPADAS

3 PCF ; NUMERO DE COLFANTES

SEGUN ; PROVINCIA, CANTON, TENENCIA, TIPO DE VIVIENDA Y NUMERO DE APOSENTO

PROVINCIA, CANTON, TENENCIA, TIPO DE VIVIENDA Y NUMERO DE APOSENTO	TOTAL	NUMERO DE COLFANTE:									
		1	2	3	4	5	6	7	8	9	10
		1	2	3	4	5	6	7	8	9	10
HEREDIA											
TUGURIO	166	25	15	23	21	24	15	17	8	8	8
CCN 1 APOSENTO	40	11	2	7	6	8	4	1	1	-	-
CCN 2 APOSENTO	57	10	7	8	5	9	5	7	3	3	-
CCN 3 APOSENTO	30	4	3	6	5	2	3	2	2	1	2
CCN 4 APOSENTO O MAS	39	-	3	2	5	5	7	7	2	2	6
CANTON CENTRAL											
TOTAL DE VIVIENDAS	11,574	439	1,278	1,919	2,451	2,115	1,384	789	478	287	434
CCN 1 APOSENTO	126	34	17	16	25	12	6	4	5	2	5
CCN 2 APOSENTO	155	29	27	29	45	24	15	4	4	3	1
CCN 3 APOSENTO	720	85	152	180	130	87	40	15	16	6	9
CCN 4 APOSENTO	2,578	123	382	583	616	443	199	87	63	31	51
CCN 5 APOSENTO O MAS	7,955	168	700	1,101	1,635	1,549	1,120	679	390	245	368
CORRIENTE	11,472	420	1,261	1,905	2,438	2,105	1,376	784	473	285	425
CCN 1 APOSENTO	102	25	14	12	23	11	3	4	5	2	3
CCN 2 APOSENTO	169	23	21	37	43	23	14	2	4	1	1
CCN 3 APOSENTO	692	82	146	176	124	85	40	15	12	6	6
CCN 4 APOSENTO	2,554	122	382	579	613	437	199	84	62	31	47
CCN 5 APOSENTO O MAS	7,955	168	700	1,101	1,635	1,549	1,120	679	390	245	368
MOVIL Y EVENTUAL	31	15	7	1	6	-	1	-	-	-	1
CCN 1 APOSENTO	12	7	1	1	1	-	1	-	-	-	1
CCN 2 APOSENTO	5	5	3	-	1	-	-	-	-	-	-
CCN 3 APOSENTO	6	2	2	-	2	-	-	-	-	-	-
CCN 4 APOSENTO O MAS	4	1	1	-	2	-	-	-	-	-	-
TUGURIO	71	4	10	13	7	10	7	5	5	2	8
CCN 1 APOSENTO	12	2	2	3	1	1	2	-	-	-	1
CCN 2 APOSENTO	17	1	3	2	1	1	5	2	-	2	-
CCN 3 APOSENTO	22	1	4	4	4	2	-	-	4	-	3
CCN 4 APOSENTO O MAS	20	-	1	4	1	6	-	3	1	-	4
ALQUILADA	2,845	154	396	614	612	447	256	147	91	57	71
CCN 1 APOSENTO	47	16	9	7	6	4	2	1	1	1	-
CCN 2 APOSENTO	78	8	12	16	17	11	8	1	2	2	1
CCN 3 APOSENTO	362	42	65	104	69	36	16	7	11	2	2
CCN 4 APOSENTO	976	50	150	241	243	141	70	31	24	10	16
CCN 5 APOSENTO O MAS	1,382	38	156	244	277	253	160	107	53	42	52
CORRIENTE	2,812	149	392	609	608	442	254	145	87	56	70
CCN 1 APOSENTO	43	14	5	5	6	4	2	1	1	1	-
CCN 2 APOSENTO	68	7	9	16	16	10	6	-	2	1	1
CCN 3 APOSENTO	351	40	68	104	66	38	16	7	8	2	2
CCN 4 APOSENTO	968	50	150	240	242	137	70	30	23	10	15
CCN 5 APOSENTO O MAS	1,382	38	156	244	277	253	160	107	53	42	52
MOVIL Y EVENTUAL	5	4	1	-	-	-	-	-	-	-	-
CCN 1 APOSENTO	1	1	-	-	-	-	-	-	-	-	-
CCN 2 APOSENTO	2	1	1	-	-	-	-	-	-	-	-
CCN 3 APOSENTO	2	2	-	-	-	-	-	-	-	-	-
TUGURIO	28	1	3	5	4	5	2	2	4	1	1
CCN 1 APOSENTO	3	1	-	2	-	-	-	-	-	-	-
CCN 2 APOSENTO	8	-	2	-	1	1	2	1	-	1	-
CCN 3 APOSENTO	9	-	1	2	3	-	-	-	3	-	-
CCN 4 APOSENTO O MAS	8	-	-	1	-	4	-	1	1	-	1
PROPIA	7,883	230	795	1,183	1,675	1,529	1,019	591	347	204	310
CCN 1 APOSENTO	47	6	6	6	12	4	2	2	4	-	5
CCN 2 APOSENTO	59	14	11	9	11	5	7	1	1	-	-
CCN 3 APOSENTO	231	30	57	54	34	25	14	4	3	4	6
CCN 4 APOSENTO	1,372	67	208	300	328	258	102	42	27	15	25
CCN 5 APOSENTO O MAS	6,174	112	512	814	1,290	1,237	894	542	312	185	274
CORRIENTE	7,847	223	788	1,177	1,671	1,528	1,016	590	347	204	303
CCN 1 APOSENTO	40	5	4	6	11	4	1	2	4	-	3
CCN 2 APOSENTO	48	9	9	7	11	5	5	1	1	-	-
CCN 3 APOSENTO	221	29	55	53	32	24	14	4	3	4	3
CCN 4 APOSENTO	1,364	67	207	297	327	258	102	41	27	15	23
CCN 5 APOSENTO O MAS	6,174	112	512	814	1,290	1,237	894	542	312	185	274
MOVIL Y EVENTUAL	11	5	2	-	2	-	-	-	-	-	1
CCN 1 APOSENTO	3	1	1	-	-	-	-	-	-	-	1
CCN 2 APOSENTO	5	4	1	-	-	-	-	-	-	-	-
CCN 3 APOSENTO	1	-	-	-	1	-	-	-	-	-	-
CCN 4 APOSENTO O MAS	2	-	1	-	1	-	-	-	-	-	-
TUGURIO	25	2	4	6	2	1	3	1	-	-	6
CCN 1 APOSENTO	4	-	1	-	1	-	1	-	-	-	1
CCN 2 APOSENTO	6	1	1	2	-	-	2	-	-	-	3
CCN 3 APOSENTO	5	1	2	1	1	1	-	-	-	-	2
CCN 4 APOSENTO O MAS	6	-	-	3	-	-	-	1	-	-	-
OTRA	846	55	87	122	164	139	109	51	40	26	53
CCN 1 APOSENTO	32	12	2	3	7	4	2	1	-	1	-
CCN 2 APOSENTO	56	7	4	14	17	8	4	2	1	1	-
CCN 3 APOSENTO	127	13	26	20	27	24	10	4	2	-	1
CCN 4 APOSENTO	230	6	24	42	45	44	27	14	12	6	10
CCN 5 APOSENTO O MAS	399	17	31	43	68	59	66	30	25	18	42

TOTAL DE VIVIENDAS INDIVIDUALES OCUPADAS

3

POR : NUMERO DE OCUPANTES

SEGUN : PROVINCIA, CANTON, TENENCIA, TIPO DE VIVIENDA Y NUMERO DE APOSENTOS

PRVINCIA, CANTON, TENENCIA, TIPO DE VIVIENDA Y NUMERO DE APOSENTOS	TOTAL	NUMERO DE OCUPANTES									
		1	2	3	4	5	6	7	8	9	10
		1	1	1	1	1	1	1	1	1	1
		1	1	1	1	1	1	1	1	1	10 O MAS
CANTON CENTRAL											
CORRIENTE	813	48	81	119	159	135	106	49	39	25	52
CCN 1 APOSENTO	19	6	1	1	6	3	-	1	-	1	-
CCN 2 APOSENTOS	51	7	2	14	16	8	2	1	1	-	-
CCN 3 APOSENTOS	120	13	23	19	26	23	10	4	1	-	1
CCN 4 APOSENTOS	222	5	23	42	43	42	27	13	12	6	9
CCN 5 APOSENTOS O MAS	399	17	31	43	68	59	66	30	25	18	42
MOVIL Y EVENTUAL	15	6	2	1	4	-	1	-	-	-	-
CCN 1 APOSENTO	8	5	-	1	1	-	1	-	-	-	-
CCN 2 APOSENTOS	2	-	1	-	1	-	-	-	-	-	-
CCN 3 APOSENTOS	3	-	2	-	1	-	-	-	-	-	-
CCN 4 APOSENTOS O MAS	2	1	-	-	1	-	-	-	-	-	-
TUGURIO	18	1	3	2	1	4	2	2	1	1	1
CCN 1 APOSENTO	5	1	1	1	-	1	1	-	-	-	-
CCN 2 APOSENTOS	3	-	-	-	-	-	1	1	-	1	-
CCN 3 APOSENTOS	4	-	1	1	-	1	-	-	1	-	-
CCN 4 APOSENTOS O MAS	6	-	1	-	1	2	-	1	-	-	1
AREA											
TOTAL DE VIVIENDAS	3,782	129	385	522	807	690	476	250	173	137	203
CCN 1 APOSENTO	41	12	8	4	9	4	1	-	-	-	3
CCN 2 APOSENTOS	97	11	20	24	23	8	4	4	2	-	1
CCN 3 APOSENTOS	364	29	62	74	85	52	35	9	10	2	6
CCN 4 APOSENTOS	551	30	124	204	252	165	54	46	22	19	21
CCN 5 APOSENTOS O MAS	2,289	47	161	226	438	457	342	191	139	116	172
CORRIENTE	3,752	124	379	529	804	686	472	247	173	137	201
CCN 1 APOSENTO	25	7	5	3	9	2	1	-	-	-	2
CCN 2 APOSENTOS	51	11	20	22	22	7	3	3	2	-	1
CCN 3 APOSENTOS	358	29	59	74	84	52	33	9	10	2	6
CCN 4 APOSENTOS	985	30	134	204	251	168	93	44	22	19	20
CCN 5 APOSENTOS O MAS	2,289	47	161	226	438	457	342	191	139	116	172
MOVIL Y EVENTUAL	5	2	3	-	-	-	-	-	-	-	-
CCN 1 APOSENTO	4	2	2	-	-	-	-	-	-	-	-
CCN 3 APOSENTOS	1	-	1	-	-	-	-	-	-	-	-
TUGURIO	25	3	3	2	2	4	4	3	-	-	2
CCN 1 APOSENTO	8	3	1	1	-	2	-	-	-	-	1
CCN 2 APOSENTOS	6	-	2	1	1	1	1	1	-	-	-
CCN 3 APOSENTOS	5	-	2	-	1	-	2	-	-	-	-
CCN 4 APOSENTOS O MAS	6	-	-	-	1	1	1	2	-	-	1
ALQUILADA	683	22	95	128	141	123	66	40	22	16	30
CCN 1 APOSENTO	4	1	-	-	1	1	-	-	-	-	1
CCN 2 APOSENTOS	14	1	3	7	1	1	1	-	-	-	-
CCN 3 APOSENTOS	103	7	16	17	28	19	8	1	5	-	2
CCN 4 APOSENTOS	298	5	46	64	68	54	25	17	5	3	11
CCN 5 APOSENTOS O MAS	264	8	30	40	43	48	32	22	12	13	16
CORRIENTE	680	22	95	127	141	123	66	40	22	16	28
CCN 1 APOSENTO	3	1	-	-	1	1	-	-	-	-	-
CCN 2 APOSENTOS	13	1	3	6	1	1	1	-	-	-	-
CCN 3 APOSENTOS	103	7	16	17	28	19	8	1	5	-	2
CCN 4 APOSENTOS	297	5	46	64	68	54	25	17	5	3	10
CCN 5 APOSENTOS O MAS	264	8	30	40	43	48	32	22	12	13	16
TUGURIO	3	-	-	1	-	-	-	-	-	-	2
CCN 1 APOSENTO	1	-	-	-	-	-	-	-	-	-	1
CCN 2 APOSENTOS	1	-	-	1	-	-	-	-	-	-	-
CCN 4 APOSENTOS O MAS	1	-	-	-	-	-	-	-	-	-	1
PROPIA	2,542	76	239	321	545	482	339	170	130	100	140
CCN 1 APOSENTO	15	2	2	-	7	1	1	-	-	-	2
CCN 2 APOSENTOS	35	6	7	6	9	4	1	-	1	-	1
CCN 3 APOSENTOS	168	17	35	40	32	17	17	4	3	2	1
CCN 4 APOSENTOS	537	22	82	114	136	91	44	20	10	11	7
CCN 5 APOSENTOS O MAS	1,787	29	113	161	361	369	276	146	116	87	129
CORRIENTE	2,524	75	226	321	544	481	338	169	130	100	140
CCN 1 APOSENTO	12	1	1	-	7	-	1	-	-	-	2
CCN 2 APOSENTOS	34	6	7	6	9	4	-	-	1	-	1
CCN 3 APOSENTOS	165	17	33	40	31	17	17	4	3	2	1
CCN 4 APOSENTOS	526	22	82	114	136	91	44	19	10	11	7
CCN 5 APOSENTOS O MAS	1,787	29	113	161	361	369	276	146	116	87	129
MOVIL Y EVENTUAL	1	1	-	-	-	-	-	-	-	-	-
CCN 1 APOSENTO	1	1	-	-	-	-	-	-	-	-	-
TUGURIO	7	-	3	-	1	1	1	1	-	-	-
CCN 1 APOSENTO	2	-	1	-	-	1	-	-	-	-	-
CCN 2 APOSENTOS	1	-	-	-	-	-	1	-	-	-	-
CCN 3 APOSENTOS	2	-	2	-	1	-	-	-	-	-	-
CCN 4 APOSENTOS O MAS	1	-	-	-	-	-	-	1	-	-	-

TOTAL DE VIVIENDAS INDIVIDUALES OCUPADAS

3

PCF : ALPERC DE OCUPANTES

SEGUN : PROVINCIA, CANTON, TENENCIA, TIPO DE VIVIENDA Y NUMERO DE APOSENTOS

PRVINCIA, CANTON, TENENCIA, TIPO DE VIVIENDA Y NUMERO DE APOSENTOS	TOTAL	ALPERC DE OCUPANTES									
		1	2	3	4	5	6	7	8	9	10 C MAS
		1	2	3	4	5	6	7	8	9	10 C MAS
BARBA											
OTRA	557	31	51	83	121	85	71	40	21	21	13
CCN 1 APOSENTO	22	9	6	4	1	2	-	-	-	-	-
CCN 2 APOSENTOS	48	4	10	11	13	3	2	4	1	-	-
CCN 3 APOSENTOS	93	5	11	17	25	16	10	4	2	-	3
CCN 4 APOSENTOS	156	3	6	26	48	24	22	5	7	5	3
CCN 5 APOSENTOS O MAS	236	10	18	25	34	40	34	23	11	16	27
CORRIENTE	538	27	48	81	119	82	68	38	21	21	33
CCN 1 APOSENTO	14	5	4	3	1	1	-	-	-	-	-
CCN 2 APOSENTOS	44	4	10	10	12	2	2	3	1	-	-
CCN 3 APOSENTOS	90	5	10	17	25	16	8	4	2	-	3
CCN 4 APOSENTOS	152	3	6	26	47	23	24	8	7	5	3
CCN 5 APOSENTOS O MAS	238	10	18	25	34	40	34	23	11	16	27
MOVIL Y EVENTUAL	4	1	2	-	-	-	-	-	-	-	-
CCN 1 APOSENTO	3	1	2	-	-	-	-	-	-	-	-
CCN 3 APOSENTOS	1	-	1	-	-	-	-	-	-	-	-
TUGURIO	15	3	-	2	2	3	5	2	-	-	-
CCN 1 APOSENTO	5	2	-	1	-	1	-	-	-	-	-
CCN 2 APOSENTOS	4	-	-	1	1	1	-	1	-	-	-
CCN 3 APOSENTOS	2	-	-	-	-	-	2	-	-	-	-
CCN 4 APOSENTOS O MAS	4	-	-	-	1	1	1	1	-	-	-
SANTE DOMINGO											
TOTAL DE VIVIENDAS	5,046	199	517	855	1,068	904	628	350	193	123	209
CCN 1 APOSENTO	66	19	11	15	6	8	5	-	-	1	1
CCN 2 APOSENTOS	148	16	30	27	22	14	12	4	1	-	2
CCN 3 APOSENTOS	400	43	71	106	81	30	31	13	13	6	6
CCN 4 APOSENTOS	1,038	44	140	225	237	172	102	47	35	12	24
CCN 5 APOSENTOS O MAS	3,394	77	265	472	712	680	478	286	144	104	176
CORRIENTE	4,575	185	510	845	1,054	896	618	346	188	123	206
CCN 1 APOSENTO	44	10	8	12	4	5	3	-	-	1	1
CCN 2 APOSENTOS	131	14	28	36	27	12	9	3	-	-	2
CCN 3 APOSENTOS	385	40	71	104	78	30	30	12	12	6	5
CCN 4 APOSENTOS	1,021	44	126	225	233	171	98	46	32	12	22
CCN 5 APOSENTOS O MAS	3,394	77	265	472	712	680	478	286	144	104	176
MOVIL Y EVENTUAL	17	5	3	3	1	1	2	1	1	-	-
CCN 1 APOSENTO	10	3	2	3	1	-	1	-	-	-	-
CCN 2 APOSENTOS	3	1	1	-	-	-	1	-	-	-	-
CCN 3 APOSENTOS	3	1	-	-	-	-	1	-	1	-	-
CCN 4 APOSENTOS O MAS	1	-	-	-	-	1	-	-	-	-	-
TUGURIO	50	9	4	2	12	5	8	1	4	-	1
CCN 1 APOSENTO	12	6	1	-	1	3	1	-	-	-	-
CCN 2 APOSENTOS	14	1	1	1	5	2	3	-	1	-	-
CCN 3 APOSENTOS	8	2	-	2	3	-	-	-	-	-	1
CCN 4 APOSENTOS O MAS	16	-	2	-	4	-	4	1	2	-	2
ALQUILADA	1,045	39	130	229	239	164	110	56	31	21	26
CCN 1 APOSENTO	16	6	3	2	2	2	-	-	-	1	-
CCN 2 APOSENTOS	42	2	10	9	11	3	4	1	1	-	1
CCN 3 APOSENTOS	155	7	25	50	37	13	11	3	2	4	3
CCN 4 APOSENTOS	310	9	46	74	76	56	25	13	6	2	3
CCN 5 APOSENTOS O MAS	522	15	46	94	113	90	70	39	22	14	19
CORRIENTE	1,031	37	130	228	235	162	108	56	30	21	24
CCN 1 APOSENTO	12	5	3	1	1	1	-	-	-	1	1
CCN 2 APOSENTOS	37	2	10	9	9	2	3	1	-	-	1
CCN 3 APOSENTOS	153	6	25	50	37	13	11	3	2	4	2
CCN 4 APOSENTOS	307	9	46	74	75	56	24	12	6	2	2
CCN 5 APOSENTOS O MAS	522	15	46	94	113	90	70	39	22	14	19
MOVIL Y EVENTUAL	2	1	-	1	-	-	-	-	-	-	-
CCN 1 APOSENTO	1	-	-	1	-	-	-	-	-	-	-
CCN 3 APOSENTOS	1	1	-	-	-	-	-	-	-	-	-
TUGURIO	12	1	-	-	4	2	2	-	1	-	2
CCN 1 APOSENTO	3	1	-	-	1	1	-	-	-	-	-
CCN 2 APOSENTOS	5	-	-	-	2	1	1	-	1	-	-
CCN 3 APOSENTOS	1	-	-	-	-	-	-	-	-	-	1
CCN 4 APOSENTOS O MAS	3	-	-	-	1	-	1	-	-	-	1
PROPIA	3,396	111	331	527	715	654	441	254	129	85	149
CCN 1 APOSENTO	13	6	2	3	1	1	-	-	-	-	-
CCN 2 APOSENTOS	56	7	12	14	11	5	5	1	-	-	1
CCN 3 APOSENTOS	159	23	35	36	29	11	13	4	5	1	2
CCN 4 APOSENTOS	570	26	78	128	135	90	54	25	20	5	9
CCN 5 APOSENTOS O MAS	2,558	49	204	346	539	547	369	224	104	75	127
CORRIENTE	3,272	104	326	526	710	652	438	253	126	85	148
CCN 1 APOSENTO	8	2	1	3	1	1	-	-	-	-	-
CCN 2 APOSENTOS	49	6	11	13	10	4	3	1	-	-	1
CCN 3 APOSENTOS	158	23	35	36	28	11	12	4	5	1	2
CCN 4 APOSENTOS	555	26	77	128	132	89	53	24	17	5	8
CCN 5 APOSENTOS O MAS	2,558	49	204	346	539	547	369	224	104	75	127
MOVIL Y EVENTUAL	3	2	-	-	-	1	-	-	-	-	-
CCN 1 APOSENTO	1	1	-	-	-	-	-	-	-	-	-
CCN 2 APOSENTOS	1	1	-	-	-	-	-	-	-	-	-
CCN 4 APOSENTOS O MAS	1	-	-	-	-	1	-	-	-	-	-

TOTAL DE VIVIENDAS INDIVIDUALES OCUPADAS

3 POR : NÚMERO DE OCUPANTES

SEGUN : PROVINCIA, CANTON, TENENCIA, TIPO DE VIVIENDA Y NUMERO DE APOSENTOS

PRVINCIA, CANTON, TENENCIA, TIPO DE VIVIENDA Y NUMERO DE APOSENTOS	TOTAL	NUMERO DE OCUPANTES																			
		1	1	2	1	2	1	4	1	5	1	6	1	7	1	8	1	9	1	10	10 MAS
		1	1	1	1	1	1	1	1	1	1	1	1	1	1	1	1	1	1	1	1
SANTO DOMINGO																					
TUGURIO	21	3	2	1	5	1	2	1	3	-	1										
CCN 1 APOSENTO	4	3	1	-	-	-	-	-	-	-	-	-	-	-	-	-	-	-	-	-	
CCN 2 APOSENTO	6	-	1	1	1	1	2	-	-	-	-	-	-	-	-	-	-	-	-	-	
CCN 3 APOSENTOS	1	-	-	-	1	-	-	-	-	-	-	-	-	-	-	-	-	-	-	-	
CCN 4 APOSENTOS O MAS	10	-	1	-	2	-	1	1	3	-	1										
OTRA	605	49	56	99	114	86	77	40	33	17	34										
CCN 1 APOSENTO	37	7	6	10	3	5	5	-	-	-	1										
CCN 2 APOSENTOS	50	7	8	14	10	6	3	2	-	-	-										
CCN 3 APOSENTOS	66	12	11	20	15	6	7	6	6	1	1										
CCN 4 APOSENTOS	158	9	16	23	26	26	23	9	9	5	12										
CCN 5 APOSENTOS O MAS	274	13	15	32	60	43	39	23	18	11	20										
CORRIENTE	576	42	52	95	105	84	72	35	32	17	34										
CCN 1 APOSENTO	24	3	4	8	2	3	3	-	-	-	1										
CCN 2 APOSENTOS	45	6	7	14	8	6	3	1	-	-	-										
CCN 3 APOSENTOS	78	11	11	18	13	6	6	6	5	1	1										
CCN 4 APOSENTOS	155	9	15	23	26	26	21	9	9	5	12										
CCN 5 APOSENTOS O MAS	274	13	15	32	60	43	39	23	18	11	20										
MOVIL Y EVENTUAL	12	2	3	2	1	-	2	1	1	-	-										
CCN 1 APOSENTO	8	2	2	2	1	-	1	-	-	-	-										
CCN 2 APOSENTOS	2	-	1	-	-	-	-	1	-	-	-										
CCN 3 APOSENTOS	2	-	-	-	-	-	1	-	1	-	-										
TUGURIO	17	5	1	2	4	2	3	-	-	-	-										
CCN 1 APOSENTO	5	2	-	-	-	2	1	-	-	-	-										
CCN 2 APOSENTOS	2	1	-	-	2	-	-	-	-	-	-										
CCN 3 APOSENTOS	6	2	-	2	2	-	-	-	-	-	-										
CCN 4 APOSENTOS O MAS	3	-	1	-	-	-	2	-	-	-	-										
SANTA BARBARA																					
TOTAL DE VIVIENDAS	3,316	104	270	485	756	569	432	244	183	103	170										
CCN 1 APOSENTO	39	13	5	8	10	-	2	1	-	-	-										
CCN 2 APOSENTOS	85	19	9	13	17	16	6	3	1	1	-										
CCN 3 APOSENTOS	280	19	41	54	72	42	26	8	8	2	8										
CCN 4 APOSENTOS	982	29	112	213	275	146	97	41	33	16	20										
CCN 5 APOSENTOS O MAS	1,930	24	103	197	382	365	301	191	141	84	142										
CORRIENTE	3,284	99	267	483	752	566	429	242	179	100	167										
CCN 1 APOSENTO	30	9	4	7	8	-	1	1	-	-	-										
CCN 2 APOSENTOS	76	19	8	13	15	13	5	2	-	1	-										
CCN 3 APOSENTOS	276	18	41	54	72	42	25	8	8	-	8										
CCN 4 APOSENTOS	972	29	111	212	275	146	97	40	30	15	17										
CCN 5 APOSENTOS O MAS	1,520	24	102	197	382	365	301	191	141	84	142										
MOVIL Y EVENTUAL	12	3	3	1	1	1	-	1	1	-	1										
CCN 1 APOSENTO	5	3	1	-	1	-	-	-	-	-	-										
CCN 2 APOSENTOS	3	-	1	-	-	1	-	1	-	-	-										
CCN 4 APOSENTOS O MAS	4	-	1	1	-	-	-	-	1	-	1										
TUGURIO	20	2	-	1	3	2	3	1	3	3	2										
CCN 1 APOSENTO	4	1	-	1	1	-	1	-	-	-	-										
CCN 2 APOSENTOS	6	-	-	-	2	2	1	-	1	-	-										
CCN 3 APOSENTOS	4	1	-	-	-	-	1	-	-	2	-										
CCN 4 APOSENTOS O MAS	6	-	-	-	-	-	-	1	2	1	2										
ALQUILADA	531	16	64	96	131	92	65	30	18	12	5										
CCN 1 APOSENTO	12	7	1	2	2	-	-	-	-	-	-										
CCN 2 APOSENTOS	25	3	5	3	6	5	1	2	-	-	-										
CCN 3 APOSENTOS	79	2	15	11	22	14	9	3	1	1	1										
CCN 4 APOSENTOS	221	2	12	23	25	23	25	11	6	3	3										
CCN 5 APOSENTOS O MAS	194	2	9	27	46	40	32	14	11	8	5										
CORRIENTE	523	14	62	95	129	91	65	30	17	11	9										
CCN 1 APOSENTO	10	5	1	2	2	-	-	-	-	-	-										
CCN 2 APOSENTOS	22	3	5	3	4	4	1	2	-	-	-										
CCN 3 APOSENTOS	78	2	15	11	22	14	9	3	1	-	1										
CCN 4 APOSENTOS	219	2	32	52	55	33	23	11	5	3	3										
CCN 5 APOSENTOS O MAS	194	2	9	27	46	40	32	14	11	8	5										
MOVIL Y EVENTUAL	4	2	-	1	-	-	-	-	1	-	-										
CCN 1 APOSENTO	2	2	-	-	-	-	-	-	-	-	-										
CCN 4 APOSENTOS O MAS	2	-	-	1	-	-	-	-	1	-	-										
TUGURIO	4	-	-	-	2	1	-	-	-	-	1										
CCN 2 APOSENTOS	2	-	-	-	2	1	-	-	-	-	-										
CCN 3 APOSENTOS	1	-	-	-	-	-	-	-	-	-	1										
PROPIA	2,298	68	172	318	521	401	306	180	129	72	131										
CCN 1 APOSENTO	18	4	2	2	6	-	2	1	-	-	-										
CCN 2 APOSENTOS	37	14	2	4	7	6	3	1	-	-	-										
CCN 3 APOSENTOS	116	14	16	29	27	13	8	2	2	-	5										
CCN 4 APOSENTOS	596	18	69	126	187	87	51	22	21	5	10										
CCN 5 APOSENTOS O MAS	1,511	18	63	156	294	255	242	154	106	67	116										

TOTAL DE VIVIENDAS INDIVIDUALES OCUPADAS

3

POR : NUMERO DE OCUPANTES

SEGUN : PROVINCIA, CANTON, TENENCIA, TIPO DE VIVIENDA Y ALPERC DE APOSENTOS

PROVINCIA, CANTON, TENENCIA, TIPO DE VIVIENDA Y NUMERO DE APOSENTOS	TOTAL	NUMERO DE OCUPANTES									
		1	2	3	4	5	6	7	8	9	10
		1	1	1	1	1	1	1	1	1	10 C MAS
SANTA BARBARA											
CORRIENTE	2,288	66	171	318	521	400	304	179	128	72	129
CCN 1 APOSENTO	16	3	2	3	6	-	1	1	-	-	-
CCN 2 APOSENTOS	35	14	2	4	7	5	2	-	-	-	-
CCN 3 APOSENTOS	114	13	16	29	27	13	7	2	2	-	5
CCN 4 APOSENTOS	592	18	68	126	187	87	51	22	20	5	8
CCN 5 APOSENTOS O MAS	1,531	18	83	156	294	295	242	154	106	67	116
MOVIL Y EVENTUAL	4	-	1	-	-	1	-	1	-	-	-
CCN 2 APOSENTOS	2	-	-	-	-	1	-	1	-	-	-
CCN 4 APOSENTOS O MAS	2	-	1	-	-	-	-	-	-	-	1
TUGURIO	6	2	-	-	-	-	2	-	1	-	1
CCN 1 APOSENTO	2	1	-	-	-	-	1	-	-	-	-
CCN 3 APOSENTOS	2	1	-	-	-	-	1	-	-	-	-
CCN 4 APOSENTOS O MAS	2	-	-	-	-	-	-	-	1	-	1
CTRA	467	20	36	71	104	76	63	34	36	19	30
CCN 1 APOSENTO	9	2	2	3	2	-	-	-	-	-	-
CCN 2 APOSENTOS	23	2	2	6	4	5	2	-	1	1	-
CCN 3 APOSENTOS	85	3	10	14	23	15	9	3	5	1	2
CCN 4 APOSENTOS	165	9	11	24	33	26	23	8	6	8	7
CCN 5 APOSENTOS O MAS	205	4	11	14	42	30	27	23	24	9	21
CORRIENTE	473	19	34	70	102	75	60	33	34	17	29
CCN 1 APOSENTO	4	1	1	2	-	-	-	-	-	-	-
CCN 2 APOSENTOS	15	2	1	6	4	4	1	-	-	1	-
CCN 3 APOSENTOS	84	3	10	14	23	15	9	3	5	-	2
CCN 4 APOSENTOS	161	9	11	34	33	26	23	7	5	7	6
CCN 5 APOSENTOS O MAS	205	4	11	14	42	30	27	23	24	9	21
MOVIL Y EVENTUAL	4	1	2	-	1	-	-	-	-	-	-
CCN 1 APOSENTO	3	1	1	-	1	-	-	-	-	-	-
CCN 2 APOSENTOS	1	-	1	-	-	-	-	-	-	-	-
TUGURIO	10	-	-	1	1	1	1	1	2	2	1
CCN 1 APOSENTO	2	-	-	1	1	-	-	-	-	-	-
CCN 2 APOSENTOS	3	-	-	-	-	1	1	-	1	-	-
CCN 3 APOSENTOS	1	-	-	-	-	-	-	-	-	1	-
CCN 4 APOSENTOS O MAS	4	-	-	-	-	-	-	1	1	1	1
SAN RAFAEL											
TOTAL DE VIVIENDAS	4,639	126	412	757	1,015	823	572	320	239	157	218
CCN 1 APOSENTO	80	15	14	12	14	12	6	2	2	-	1
CCN 2 APOSENTOS	177	19	24	29	46	22	14	13	3	4	3
CCN 3 APOSENTOS	528	29	81	118	122	82	48	24	5	15	4
CCN 4 APOSENTOS	1,242	35	150	263	326	209	126	46	42	15	30
CCN 5 APOSENTOS O MAS	2,612	28	143	335	507	456	276	225	187	123	180
CORRIENTE	4,525	115	403	738	997	813	552	312	233	151	211
CCN 1 APOSENTO	65	12	13	10	11	9	6	2	1	-	1
CCN 2 APOSENTOS	138	15	19	22	37	20	10	10	1	2	2
CCN 3 APOSENTOS	495	26	60	113	116	76	42	21	5	11	2
CCN 4 APOSENTOS	1,215	34	148	258	326	208	118	44	39	15	25
CCN 5 APOSENTOS O MAS	2,612	28	143	335	507	498	376	235	187	123	180
MOVIL Y EVENTUAL	13	3	2	1	3	1	2	-	-	-	1
CCN 1 APOSENTO	1	1	-	-	-	-	-	-	-	-	-
CCN 2 APOSENTOS	6	2	1	-	2	-	1	-	-	-	-
CCN 3 APOSENTOS	4	-	1	1	1	1	-	-	-	-	-
CCN 4 APOSENTOS O MAS	2	-	-	-	-	-	1	-	-	-	1
TUGURIO	101	8	7	16	15	5	18	8	6	6	6
CCN 1 APOSENTO	14	2	1	2	3	3	2	-	1	-	-
CCN 2 APOSENTOS	33	2	4	7	7	2	3	3	2	2	1
CCN 3 APOSENTOS	25	3	-	4	5	3	6	3	-	4	1
CCN 4 APOSENTOS O MAS	25	1	2	5	-	1	7	2	3	-	4
ALQUILADA	1,176	24	133	216	268	203	140	66	46	36	44
CCN 1 APOSENTO	29	5	7	5	7	3	2	-	-	-	-
CCN 2 APOSENTOS	62	3	9	13	12	16	4	3	1	-	1
CCN 3 APOSENTOS	217	11	32	47	44	32	27	12	1	8	3
CCN 4 APOSENTOS	458	5	58	89	123	75	54	20	13	7	14
CCN 5 APOSENTOS O MAS	410	-	27	62	82	77	53	31	31	21	26
CORRIENTE	1,130	24	126	207	260	199	131	63	45	32	40
CCN 1 APOSENTO	26	5	7	5	5	3	1	-	-	-	-
CCN 2 APOSENTOS	51	3	7	10	8	15	4	2	1	-	1
CCN 3 APOSENTOS	197	11	31	44	42	29	22	11	1	4	2
CCN 4 APOSENTOS	446	5	57	86	122	75	51	15	12	7	11
CCN 5 APOSENTOS O MAS	410	-	27	62	82	77	53	31	31	21	26
MOVIL Y EVENTUAL	3	-	2	-	1	-	-	-	-	-	-
CCN 2 APOSENTOS	2	-	1	-	1	-	-	-	-	-	-
CCN 3 APOSENTOS	1	-	1	-	-	-	-	-	-	-	-
TUGURIO	43	-	2	9	7	4	9	3	1	4	4
CCN 1 APOSENTO	3	-	-	-	2	-	1	-	-	-	-
CCN 2 APOSENTOS	9	-	1	3	3	1	-	1	-	-	-
CCN 3 APOSENTOS	15	-	-	3	2	3	5	1	-	4	1
CCN 4 APOSENTOS O MAS	12	-	1	3	-	-	3	1	1	-	3

TOTAL DE VIVIENDAS INDIVIDUALES OCUPADAS

3

POR : ALPERC DE OCUPANTES

SEGUN : PROVINCIA, CANTON, TENENCIA, TIPO DE VIVIENDA Y NUMERO DE APOSENTO

PROVINCIA, CANTON, TENENCIA, TIPO DE VIVIENDA Y NUMERO DE APOSENTO	TOTAL	ALPERC DE OCUPANTES										
		1	2	3	4	5	6	7	8	9	10	11
SAN RAFAEL												
PROPIA	2,860	70	118	442	603	515	274	223	162	101	152	
CCN 1 APOSENTO	34	3	5	6	5	5	6	1	2	-	1	
CCN 2 APOSENTO	67	9	7	9	21	3	6	7	-	3	2	
CCN 3 APOSENTO	196	11	34	50	53	26	12	6	1	3	-	
CCN 4 APOSENTO	585	24	11	130	154	56	55	21	22	5	12	
CCN 5 APOSENTO O MAS	1,974	23	102	247	370	385	295	188	137	90	137	
CORRIENTE	2,818	64	215	435	595	512	368	220	160	99	150	
CCN 1 APOSENTO	27	2	4	5	4	5	1	1	-	-	1	
CCN 2 APOSENTO	51	7	6	6	16	3	4	7	-	1	1	
CCN 3 APOSENTO	186	9	34	48	51	25	11	4	1	3	-	
CCN 4 APOSENTO	580	23	69	129	154	95	53	20	21	5	11	
CCN 5 APOSENTO O MAS	1,974	23	102	247	370	385	295	188	137	90	137	
MOVIL Y EVENTUAL	3	-	-	1	1	1	-	-	-	-	-	
CCN 2 APOSENTO	1	-	-	-	1	-	-	-	-	-	-	
CCN 3 APOSENTO	2	-	-	1	-	1	-	-	-	-	-	
TUGURIO	35	6	3	6	7	2	6	3	2	2	2	
CCN 1 APOSENTO	7	1	1	1	1	1	1	-	1	-	-	
CCN 2 APOSENTO	15	2	1	3	4	-	2	-	-	2	1	
CCN 3 APOSENTO	8	2	-	1	2	-	1	2	-	-	-	
CCN 4 APOSENTO O MAS	5	1	1	1	-	1	2	1	1	-	1	
CTRA	603	32	61	99	144	105	58	31	31	20	22	
CCN 1 APOSENTO	17	7	2	1	2	4	-	1	-	-	-	
CCN 2 APOSENTO	48	7	8	7	13	3	4	3	2	1	-	
CCN 3 APOSENTO	112	7	15	21	25	24	9	6	3	4	1	
CCN 4 APOSENTO	195	6	22	44	49	38	17	5	7	3	4	
CCN 5 APOSENTO O MAS	228	5	14	26	55	36	28	16	19	12	17	
CORRIENTE	577	27	59	96	142	102	53	29	28	20	21	
CCN 1 APOSENTO	12	5	2	-	2	2	-	1	-	-	-	
CCN 2 APOSENTO	36	5	6	6	13	2	2	1	-	1	-	
CCN 3 APOSENTO	112	6	15	21	23	24	9	6	3	4	1	
CCN 4 APOSENTO	185	6	22	43	49	38	14	5	6	3	3	
CCN 5 APOSENTO O MAS	228	5	14	26	55	36	28	16	19	12	17	
MOVIL Y EVENTUAL	7	3	-	-	1	-	2	-	-	-	1	
CCN 1 APOSENTO	1	1	-	-	-	-	-	-	-	-	-	
CCN 2 APOSENTO	3	2	-	-	-	-	1	-	-	-	-	
CCN 3 APOSENTO	1	-	-	-	1	-	-	-	-	-	-	
CCN 4 APOSENTO O MAS	2	-	-	-	-	-	1	-	-	-	1	
TUGURIO	19	2	2	3	1	3	3	2	3	-	-	
CCN 1 APOSENTO	4	1	-	1	-	2	-	-	-	-	-	
CCN 2 APOSENTO	9	-	2	1	-	1	1	2	2	-	-	
CCN 3 APOSENTO	2	1	-	-	1	-	-	-	-	-	-	
CCN 4 APOSENTO O MAS	4	-	-	1	-	-	2	-	1	-	-	
SAN ISIDRO												
TOTAL DE VIVIENDAS	1,732	78	156	271	365	294	206	123	87	59	93	
CCN 1 APOSENTO	16	3	1	4	3	1	2	1	1	-	-	
CCN 2 APOSENTO	44	9	5	10	6	7	1	1	4	1	-	
CCN 3 APOSENTO	146	10	16	39	25	22	8	6	2	3	5	
CCN 4 APOSENTO	529	28	59	107	141	85	51	19	17	9	13	
CCN 5 APOSENTO O MAS	997	28	65	111	190	179	144	96	63	46	75	
CORRIENTE	1,725	78	156	270	365	292	205	123	86	58	92	
CCN 1 APOSENTO	14	3	1	4	3	1	1	1	-	-	-	
CCN 2 APOSENTO	42	9	5	9	6	6	1	1	4	1	-	
CCN 3 APOSENTO	144	10	26	39	25	22	8	6	2	2	4	
CCN 4 APOSENTO	528	28	59	107	141	84	51	19	17	9	13	
CCN 5 APOSENTO O MAS	997	28	65	111	190	179	144	96	63	46	75	
MOVIL Y EVENTUAL	2	-	-	1	-	-	-	-	1	-	-	
CCN 1 APOSENTO	1	-	-	-	-	-	-	-	1	-	-	
CCN 2 APOSENTO	1	-	-	1	-	-	-	-	-	-	-	
TUGURIO	5	-	-	-	-	2	1	-	-	1	1	
CCN 1 APOSENTO	1	-	-	-	-	-	1	-	-	-	-	
CCN 2 APOSENTO	1	-	-	-	-	1	-	-	-	-	-	
CCN 3 APOSENTO	2	-	-	-	-	-	-	-	-	1	1	
CCN 4 APOSENTO O MAS	1	-	-	-	-	1	-	-	-	-	-	
ALQUILADA	247	8	34	44	58	44	21	16	5	6	11	
CCN 1 APOSENTO	2	-	-	-	1	-	1	-	-	-	-	
CCN 2 APOSENTO	7	-	1	4	-	-	1	-	-	1	-	
CCN 3 APOSENTO	33	1	7	9	6	6	1	2	-	1	-	
CCN 4 APOSENTO	104	4	13	19	27	19	8	6	3	1	4	
CCN 5 APOSENTO O MAS	101	3	13	12	24	19	10	6	2	3	7	
CORRIENTE	247	8	34	44	58	44	21	16	5	6	11	
CCN 1 APOSENTO	2	-	-	-	1	-	1	-	-	-	-	
CCN 2 APOSENTO	7	-	1	4	-	-	1	-	-	1	-	
CCN 3 APOSENTO	33	1	7	9	6	6	1	2	-	1	-	
CCN 4 APOSENTO	104	4	13	19	27	19	8	6	3	1	4	
CCN 5 APOSENTO O MAS	101	3	13	12	24	19	10	6	2	3	7	

TOTAL DE VIVIENDAS INDIVIDUALES CCU/D/S

3

POR : NÚMERO DE OCUPANTES

SEGÚN : PROVINCIA, CANTÓN, TENENCIA, TIPO DE VIVIENDA Y NÚMERO DE APOSENTOS

PROVINCIA, CANTÓN, TENENCIA, TIPO DE VIVIENDA Y NÚMERO DE APOSENTOS	TOTAL	NÚMERO DE OCUPANTES										
		1	2	3	4	5	6	7	8	9	10	11
SAN ISIDRO												
FACIA	1,226	48	57	182	263	220	147	52	65	44	68	
CCN 1 APOSENTO	5	2	-	1	1	1	-	-	-	-	-	-
CCN 2 APOSENTO	15	3	2	4	3	3	-	-	-	-	-	-
CCN 3 APOSENTO	74	4	13	21	11	12	5	2	2	1	2	
CCN 4 APOSENTO	226	19	36	70	57	53	27	11	8	6	7	
CCN 5 APOSENTO O MAS	796	20	44	86	151	151	115	79	55	37	58	
CORRIENTE	1,222	48	97	181	263	219	147	92	65	43	67	
CCN 1 APOSENTO	5	2	-	1	1	1	-	-	-	-	-	-
CCN 2 APOSENTO	14	3	2	3	3	3	-	-	-	-	-	-
CCN 3 APOSENTO	72	4	13	21	11	12	5	2	2	-	2	
CCN 4 APOSENTO	335	19	38	70	97	52	27	11	8	6	7	
CCN 5 APOSENTO O MAS	796	20	44	86	151	151	115	79	55	37	58	
MOVIL Y EVENTUAL	1	-	-	1	-	-	-	-	-	-	-	-
CCN 2 APOSENTO	1	-	-	1	-	-	-	-	-	-	-	-
TUGURIO	3	-	-	-	-	1	-	-	-	1	1	
CCN 3 APOSENTO	2	-	-	-	-	-	-	-	-	1	1	
CCN 4 APOSENTO O MAS	1	-	-	-	-	1	-	-	-	-	-	-
OTRA	259	22	25	45	44	30	38	15	17	9	14	
CCN 1 APOSENTO	9	1	1	3	1	-	1	1	1	-	-	-
CCN 2 APOSENTO	22	6	2	2	3	4	-	1	4	-	-	-
CCN 3 APOSENTO	39	5	6	9	8	4	2	2	-	1	2	
CCN 4 APOSENTO	89	5	8	18	17	13	16	2	6	2	2	
CCN 5 APOSENTO O MAS	100	5	8	13	15	9	19	9	6	6	10	
CORRIENTE	256	22	25	45	44	29	37	15	16	9	14	
CCN 1 APOSENTO	7	1	1	3	1	-	-	1	-	-	-	-
CCN 2 APOSENTO	21	6	2	2	3	3	-	1	4	-	-	-
CCN 3 APOSENTO	39	5	6	9	8	4	2	2	-	1	2	
CCN 4 APOSENTO	85	5	8	18	17	13	16	2	6	2	2	
CCN 5 APOSENTO O MAS	100	5	8	13	15	9	19	9	6	6	10	
MOVIL Y EVENTUAL	1	-	-	-	-	-	-	-	1	-	-	-
CCN 1 APOSENTO	1	-	-	-	-	-	-	-	1	-	-	-
TUGURIO	2	-	-	-	-	1	1	-	-	-	-	-
CCN 1 APOSENTO	1	-	-	-	-	-	1	-	-	-	-	-
CCN 2 APOSENTO	1	-	-	-	-	1	-	-	-	-	-	-
ELEEN												
TOTAL DE VIVIENDAS	2,271	48	194	302	447	420	312	192	118	77	161	
CCN 1 APOSENTO	29	5	5	6	8	2	1	1	1	-	-	-
CCN 2 APOSENTO	61	5	10	13	11	13	7	-	1	1	-	-
CCN 3 APOSENTO	136	6	26	24	31	21	10	8	5	4	3	
CCN 4 APOSENTO	463	9	55	98	118	76	46	27	13	6	15	
CCN 5 APOSENTO O MAS	1,580	23	98	161	279	308	248	156	98	66	143	
CORRIENTE	2,228	45	189	296	439	413	308	165	116	75	158	
CCN 1 APOSENTO	24	5	4	4	6	2	1	1	1	-	-	-
CCN 2 APOSENTO	50	4	8	12	10	10	5	-	1	-	-	-
CCN 3 APOSENTO	126	5	25	23	28	18	10	7	4	4	2	
CCN 4 APOSENTO	448	8	54	56	116	75	44	25	12	5	12	
CCN 5 APOSENTO O MAS	1,580	23	98	161	279	308	248	156	98	66	143	
MOVIL Y EVENTUAL	12	1	1	2	3	2	2	1	-	-	-	-
CCN 1 APOSENTO	2	-	1	1	-	-	-	-	-	-	-	-
CCN 2 APOSENTO	4	-	-	1	1	1	1	-	-	-	-	-
CCN 4 APOSENTO O MAS	6	1	-	-	2	1	1	1	-	-	-	-
TUGURIO	31	2	4	4	5	5	2	2	2	2	3	
CCN 1 APOSENTO	3	-	-	1	2	-	-	-	-	-	-	-
CCN 2 APOSENTO	7	1	2	-	-	2	1	-	-	1	-	-
CCN 3 APOSENTO	12	1	1	1	3	3	-	1	1	-	1	
CCN 4 APOSENTO O MAS	9	-	1	2	-	-	1	1	1	1	2	
ALQUILADA	318	6	45	68	69	45	24	15	12	9	15	
CCN 1 APOSENTO	3	-	2	-	1	-	-	-	-	-	-	-
CCN 2 APOSENTO	12	1	3	3	2	1	1	-	-	1	-	-
CCN 3 APOSENTO	45	-	7	10	11	6	3	3	2	3	-	-
CCN 4 APOSENTO	117	3	17	21	30	15	11	3	4	-	3	
CCN 5 APOSENTO O MAS	141	2	16	24	25	23	19	9	6	5	12	
CORRIENTE	305	5	43	66	67	43	33	15	11	8	14	
CCN 1 APOSENTO	1	-	1	-	-	-	-	-	-	-	-	-
CCN 2 APOSENTO	8	1	2	2	1	-	-	-	-	-	-	-
CCN 3 APOSENTO	41	-	6	9	11	4	3	3	2	3	-	-
CCN 4 APOSENTO	114	2	17	31	30	15	11	3	3	-	2	
CCN 5 APOSENTO O MAS	141	2	16	24	25	23	19	9	6	5	12	
MOVIL Y EVENTUAL	5	1	1	1	1	-	1	-	-	-	-	-
CCN 1 APOSENTO	1	-	1	-	-	-	-	-	-	-	-	-
CCN 2 APOSENTO	3	-	-	1	-	-	1	-	-	-	-	-
CCN 4 APOSENTO O MAS	1	1	-	-	-	-	-	-	-	-	-	-

TOTAL DE VIVIENDAS INDIVIDUALES OCUPADAS

3

POR : NUMERO DE OCUPANTES

SEGUN : PROVINCIA, CANTON, TENENCIA, TIPO DE VIVIENDA Y NUMERO DE AFOSENTOS

PROVINCIA, CANTON, TENENCIA, TIPO DE VIVIENDA Y NUMERO DE AFOSENTOS	TOTAL	NUMERO DE OCUPANTES									
		1	2	3	4	5	6	7	8	9	10 O MAS
ELENA											
TUGURIO	8	-	1	1	1	2	-	-	1	1	1
CCN 1 AFOSENTO	1	-	-	-	1	-	-	-	-	-	-
CCN 2 AFOSENTOS	1	-	-	-	-	-	-	-	-	1	-
CCN 3 AFOSENTOS	4	-	1	1	-	2	-	-	-	-	-
CCN 4 AFOSENTOS O MAS	2	-	-	-	-	-	-	-	1	-	1
PROPIA	1,731	25	127	208	344	326	256	156	96	61	132
CCA 1 AFOSENTO	14	2	-	3	4	2	1	1	1	-	-
CCN 2 AFOSENTOS	22	2	2	7	5	3	3	-	-	-	-
CCN 3 AFOSENTOS	66	2	16	10	17	8	5	4	1	1	2
CCN 4 AFOSENTOS	288	5	32	61	75	52	27	16	7	5	8
CCA 5 AFOSENTOS O MAS	1,341	14	17	127	242	241	220	135	87	55	122
CORRIENTE	1,723	25	126	206	342	324	256	155	96	61	132
CCN 1 AFOSENTO	13	2	-	2	4	2	1	1	1	-	-
CCN 2 AFOSENTOS	21	2	2	7	5	2	3	-	-	-	-
CCA 3 AFOSENTOS	62	2	16	10	15	7	5	3	1	1	2
CCN 4 AFOSENTOS	286	5	31	60	75	52	27	16	7	5	8
CCA 5 AFOSENTOS O MAS	1,341	14	17	127	243	261	220	135	87	55	122
MOVIL Y EVENTUAL	1	-	-	1	-	-	-	-	-	-	-
CCA 1 AFOSENTO	1	-	-	1	-	-	-	-	-	-	-
TUGURIO	7	-	1	1	2	2	-	1	-	-	-
CCN 2 AFOSENTOS	1	-	-	-	-	1	-	-	-	-	-
CCN 3 AFOSENTOS	4	-	-	-	2	1	-	1	-	-	-
CCN 4 AFOSENTOS O MAS	2	-	1	1	-	-	-	-	-	-	-
OTRA	222	17	22	26	34	49	22	21	10	7	14
CCN 1 AFOSENTO	12	3	3	3	3	-	-	-	-	-	-
CCA 2 AFOSENTOS	27	2	5	3	4	5	3	-	1	-	-
CCN 3 AFOSENTOS	27	4	3	4	3	7	2	1	2	-	1
CCN 4 AFOSENTOS	58	1	6	6	13	9	8	8	2	1	4
CCN 5 AFOSENTOS O MAS	98	7	5	10	11	24	9	12	5	6	9
CORRIENTE	200	15	20	24	30	46	19	19	9	6	12
CCN 1 AFOSENTO	10	3	3	2	2	-	-	-	-	-	-
CCN 2 AFOSENTOS	21	1	3	3	4	7	2	-	1	-	-
CCN 3 AFOSENTOS	23	3	3	4	2	7	2	1	1	-	-
CCA 4 AFOSENTOS	46	1	6	5	11	8	6	6	2	-	3
CCN 5 AFOSENTOS O MAS	58	7	5	10	11	24	9	12	5	6	9
MOVIL Y EVENTUAL	6	-	-	-	2	2	1	1	-	-	-
CCN 2 AFOSENTOS	1	-	-	-	-	1	-	-	-	-	-
CCA 4 AFOSENTOS O MAS	5	-	-	-	2	1	1	1	-	-	-
TUGURIO	16	2	2	2	2	1	2	1	1	1	2
CCN 1 AFOSENTO	2	-	-	1	1	-	-	-	-	-	-
CCN 2 AFOSENTOS	5	1	2	-	-	1	1	-	-	-	-
CCN 3 AFOSENTOS	4	1	-	-	1	-	-	-	1	-	1
CCN 4 AFOSENTOS O MAS	5	-	-	1	-	-	1	1	-	1	1
FLORES											
TOTAL DE VIVIENDAS	1,812	54	152	295	295	345	216	133	76	48	96
CCN 1 AFOSENTO	15	6	-	1	3	4	-	1	-	-	-
CCN 2 AFOSENTOS	35	5	3	14	7	3	2	1	-	-	-
CCN 3 AFOSENTOS	135	10	24	39	26	17	11	2	1	2	3
CCA 4 AFOSENTOS	367	8	46	68	103	71	28	18	12	3	10
CCA 5 AFOSENTOS O MAS	1,241	25	80	153	256	250	177	111	63	43	83
CORRIENTE	1,801	51	153	293	392	343	216	133	76	48	96
CCN 1 AFOSENTO	11	4	-	1	2	3	-	1	-	-	-
CCA 2 AFOSENTOS	22	4	3	13	6	3	2	1	-	-	-
CCN 3 AFOSENTOS	133	10	24	39	26	16	10	2	1	2	3
CCN 4 AFOSENTOS	384	8	46	67	102	71	27	18	12	3	10
CCA 5 AFOSENTOS O MAS	1,241	25	80	153	256	250	177	111	63	43	83
MOVIL Y EVENTUAL	3	1	-	1	1	-	-	-	-	-	-
CCN 1 AFOSENTO	1	1	-	-	-	-	-	-	-	-	-
CCN 4 AFOSENTOS O MAS	2	-	-	1	1	-	-	-	-	-	-
TUGURIO	5	2	-	1	2	2	2	-	-	-	-
CCN 1 AFOSENTO	3	1	-	-	1	1	-	-	-	-	-
CCN 2 AFOSENTOS	3	1	-	1	1	-	-	-	-	-	-
CCN 3 AFOSENTOS	2	-	-	-	-	1	1	-	-	-	-
CCA 4 AFOSENTOS O MAS	1	-	-	-	-	-	1	-	-	-	-
ALQUILADA	288	7	32	57	62	52	24	24	11	11	8
CCN 1 AFOSENTO	3	1	-	1	1	-	-	-	-	-	-
CCN 2 AFOSENTOS	10	-	-	3	2	2	2	1	-	-	-
CCA 3 AFOSENTOS	34	2	7	11	6	3	2	-	-	1	2
CCN 4 AFOSENTOS	84	2	14	21	23	12	3	5	2	-	2
CCA 5 AFOSENTOS O MAS	157	2	11	21	30	35	17	18	9	10	4
CORRIENTE	288	7	32	57	62	52	24	24	11	11	8
CCN 1 AFOSENTO	3	1	-	1	1	-	-	-	-	-	-
CCN 2 AFOSENTOS	10	-	-	3	2	2	2	1	-	-	-
CCN 3 AFOSENTOS	34	2	7	11	6	3	2	-	-	1	2
CCN 4 AFOSENTOS	84	2	14	21	23	12	3	5	2	-	2
CCA 5 AFOSENTOS O MAS	157	2	11	21	30	35	17	18	9	10	4

TOTAL DE VIVIENDAS INDIVIDUALES OCUPADAS

3

POR : NÚMERO DE OCUPANTES

SEGUN : PROVINCIA, CANTÓN, TENENCIA, TIPO DE VIVIENDA Y NÚMERO DE APOSENTOS

PROVINCIA, CANTON, TENENCIA, TIPO DE VIVIENDA Y NUMERO DE APOSENTOS	TOTAL	AL PORC IE'CCUPANTES									
		1	2	3	4	5	6	7	8	9	10
		1	1	1	1	1	1	1	1	1	1 C MAS
FLORES											
PROPIA	1,355	38	102	205	297	262	176	97	61	33	84
CCN 1 APOSENTO	4	2	-	-	-	2	-	-	-	-	-
CCN 2 APOSENTO	15	3	2	6	3	1	-	-	-	-	-
CCN 3 APOSENTO	78	7	13	24	15	10	5	1	1	1	1
CCN 4 APOSENTO	249	5	24	55	68	49	18	11	8	3	8
CCN 5 APOSENTO O MAS	1,005	21	63	120	211	200	153	85	52	29	75
CORRIENTE	1,348	35	102	204	295	261	176	97	61	33	84
CCN 1 APOSENTO	1	-	-	-	-	1	-	-	-	-	-
CCN 2 APOSENTO	13	2	2	6	2	1	-	-	-	-	-
CCN 3 APOSENTO	76	7	13	24	15	10	5	1	1	1	1
CCN 4 APOSENTO	247	5	24	54	67	49	18	11	8	3	8
CCN 5 APOSENTO O MAS	1,009	21	63	120	211	200	153	85	52	29	75
MOVIL Y EVENTUAL	3	1	-	1	1	-	-	-	-	-	-
CCN 1 APOSENTO	1	1	-	-	-	-	-	-	-	-	-
CCN 4 APOSENTO O MAS	2	-	-	1	1	-	-	-	-	-	-
TUGURIO	4	2	-	-	1	1	-	-	-	-	-
CCN 1 APOSENTO	2	1	-	-	-	1	-	-	-	-	-
CCN 2 APOSENTO	2	1	-	-	1	-	-	-	-	-	-
OTRA	170	9	19	33	36	31	18	12	4	4	4
CCN 1 APOSENTO	8	3	-	-	2	2	-	1	-	-	-
CCN 2 APOSENTO	10	2	1	5	2	-	-	-	-	-	-
CCN 3 APOSENTO	23	1	4	4	5	4	4	1	-	-	-
CCN 4 APOSENTO	54	1	8	12	12	10	7	2	2	-	-
CCN 5 APOSENTO O MAS	75	2	6	12	15	15	7	8	2	4	4
CORRIENTE	165	9	19	32	35	30	16	12	4	4	4
CCN 1 APOSENTO	7	3	-	-	1	2	-	1	-	-	-
CCN 2 APOSENTO	9	2	1	4	2	-	-	-	-	-	-
CCN 3 APOSENTO	21	1	4	4	5	3	2	1	-	-	-
CCN 4 APOSENTO	53	1	8	12	12	10	6	2	2	-	-
CCN 5 APOSENTO O MAS	75	2	6	12	15	15	7	8	2	4	4
TUGURIO	5	-	-	1	1	1	2	-	-	-	-
CCN 1 APOSENTO	1	-	-	-	1	-	-	-	-	-	-
CCN 2 APOSENTO	1	-	-	1	-	-	-	-	-	-	-
CCN 3 APOSENTO	2	-	-	-	-	1	1	-	-	-	-
CCN 4 APOSENTO O MAS	1	-	-	-	-	-	1	-	-	-	-
SIN PALE											
TOTAL DE VIVIENDAS	2,379	72	202	416	488	451	260	192	114	65	119
CCN 1 APOSENTO	55	7	7	10	9	8	8	2	3	-	1
CCN 2 APOSENTO	79	7	13	21	17	8	6	4	1	1	1
CCN 3 APOSENTO	225	10	37	62	38	38	13	9	10	3	5
CCN 4 APOSENTO	492	23	53	109	121	75	44	24	12	12	19
CCN 5 APOSENTO O MAS	1,528	25	92	214	303	322	189	153	88	49	93
CORRIENTE	2,255	64	192	408	479	436	249	184	108	63	112
CCN 1 APOSENTO	31	3	4	9	5	2	6	-	1	-	1
CCN 2 APOSENTO	70	6	12	20	17	6	4	3	1	-	1
CCN 3 APOSENTO	209	9	33	61	37	36	11	8	7	3	4
CCN 4 APOSENTO	457	21	51	104	117	70	39	20	11	11	13
CCN 5 APOSENTO O MAS	1,528	25	92	214	303	322	189	153	88	49	93
MOVIL Y EVENTUAL	7	1	2	-	2	1	-	-	-	-	1
CCN 1 APOSENTO	2	-	1	-	1	-	-	-	-	-	-
CCN 4 APOSENTO O MAS	5	1	1	-	1	1	-	-	-	-	1
TUGURIO	77	7	8	8	7	14	11	8	6	2	6
CCN 1 APOSENTO	22	4	2	1	3	6	2	2	2	-	-
CCN 2 APOSENTO	9	1	1	1	-	2	2	1	-	1	-
CCN 3 APOSENTO	16	1	4	1	1	2	2	1	3	-	1
CCN 4 APOSENTO O MAS	30	1	1	5	3	4	5	4	1	1	5
ALQUILADA	510	19	68	103	109	83	46	29	22	14	17
CCN 1 APOSENTO	16	3	4	2	1	2	2	1	1	-	-
CCN 2 APOSENTO	34	4	9	6	7	5	1	2	-	-	-
CCN 3 APOSENTO	92	4	12	23	17	16	8	4	3	2	3
CCN 4 APOSENTO	148	5	23	35	36	15	14	8	3	4	5
CCN 5 APOSENTO O MAS	220	3	20	37	48	45	21	14	15	8	9
CORRIENTE	483	14	64	100	107	79	41	28	19	14	17
CCN 1 APOSENTO	6	-	2	2	-	1	1	-	-	-	-
CCN 2 APOSENTO	32	4	8	6	7	4	1	2	-	-	-
CCN 3 APOSENTO	65	3	11	23	16	15	6	4	2	2	3
CCN 4 APOSENTO	140	4	23	32	36	14	12	8	2	4	5
CCN 5 APOSENTO O MAS	220	3	20	37	48	45	21	14	15	8	9
MOVIL Y EVENTUAL	1	1	-	-	-	-	-	-	-	-	-
CCN 4 APOSENTO O MAS	1	1	-	-	-	-	-	-	-	-	-
TUGURIO	26	4	4	3	2	4	5	1	3	-	-
CCN 1 APOSENTO	10	3	2	-	1	1	1	1	1	-	-
CCN 2 APOSENTO	2	-	1	-	-	1	-	-	-	-	-
CCN 3 APOSENTO	7	1	1	-	1	1	2	-	1	-	-
CCN 4 APOSENTO O MAS	7	-	-	3	-	1	2	-	1	-	-

TOTAL DE VIVIENDAS INDIVIDUALES OCUPADAS

3

PCR ; NÚMERO DE OCUPANTES

SEGUN ; PROVINCIA, CANTON, TENENCIA, TIPO DE VIVIENDA Y NUMERO DE APOSENTO

PRVINCIA, CANTON, TENENCIA, TIPO DE VIVIENDA Y NUMERO DE APOSENTO	TOTAL	NUMERO DE OCUPANTES										
		1	2	3	4	5	6	7	8	9	10	MAS
		1	1	1	1	1	1	1	1	1	1	1
SAN PABLO												
PROPIA	1,657	46	117	269	327	327	158	143	78	44	88	
CCN 1 APOSENTO	24	3	1	6	4	3	5	-	1	-	1	
CCN 2 APOSENTO	33	3	3	11	8	1	4	1	1	-	-	
CCN 3 APOSENTO	85	6	17	25	11	14	2	4	6	-	-	
CCN 4 APOSENTO	276	15	26	59	70	52	25	8	7	5	9	
CCN 5 APOSENTO O MAS	1,239	19	70	168	244	267	162	130	63	39	77	
CORRIENTE	1,623	43	113	265	334	330	192	142	76	43	85	
CCN 1 APOSENTO	16	2	1	5	2	-	4	-	1	-	1	
CCN 2 APOSENTO	25	2	3	10	8	1	2	1	1	-	-	
CCN 3 APOSENTO	80	6	15	25	11	13	2	4	4	-	-	
CCN 4 APOSENTO	259	14	24	57	69	49	22	7	7	4	6	
CCN 5 APOSENTO O MAS	1,239	19	70	168	244	267	162	130	63	39	77	
MOVIL Y EVENTUAL	5	-	1	-	2	1	-	-	-	-	1	
CCN 1 APOSENTO	1	-	-	-	1	-	-	-	-	-	-	
CCN 4 APOSENTO O MAS	4	-	1	-	1	1	-	-	-	-	1	
TUGURIO	25	3	3	4	1	6	4	1	2	1	2	
CCN 1 APOSENTO	7	1	-	1	1	3	1	-	-	-	-	
CCN 2 APOSENTO	4	1	-	1	-	-	2	-	-	-	-	
CCN 3 APOSENTO	5	-	2	-	-	1	-	-	2	-	-	
CCN 4 APOSENTO O MAS	13	1	1	2	-	2	3	1	-	1	2	
CTRA	212	7	17	44	42	31	16	20	14	7	14	
CCN 1 APOSENTO	15	1	2	2	4	3	1	1	1	-	-	
CCN 2 APOSENTO	12	-	1	4	2	2	1	1	-	1	-	
CCN 3 APOSENTO	46	-	6	14	10	8	3	1	1	1	2	
CCN 4 APOSENTO	68	3	4	15	15	8	5	8	2	3	5	
CCN 5 APOSENTO O MAS	69	3	2	9	11	10	6	9	10	2	7	
CORRIENTE	185	7	15	43	38	27	16	14	12	6	10	
CCN 1 APOSENTO	5	1	1	2	3	1	1	-	-	-	-	
CCN 2 APOSENTO	9	-	1	4	2	1	1	-	-	-	-	
CCN 3 APOSENTO	44	-	7	13	10	8	3	-	1	1	1	
CCN 4 APOSENTO	58	3	4	15	12	7	5	5	2	3	2	
CCN 5 APOSENTO O MAS	65	3	2	9	11	10	6	9	10	2	7	
MOVIL Y EVENTUAL	1	-	1	-	-	-	-	-	-	-	-	
CCN 1 APOSENTO	1	-	1	-	-	-	-	-	-	-	-	
TUGURIO	22	-	1	1	4	4	-	6	1	1	4	
CCN 1 APOSENTO	5	-	-	-	1	2	-	1	1	-	-	
CCN 2 APOSENTO	3	-	-	-	-	1	-	1	-	1	-	
CCN 3 APOSENTO	4	-	1	1	-	-	-	1	-	-	1	
CCN 4 APOSENTO O MAS	10	-	-	-	2	1	-	3	-	-	3	
SARAPIQUI												
TOTAL DE VIVIENDAS	4,057	415	476	637	624	627	433	283	216	134	212	
CCN 1 APOSENTO	389	167	95	36	31	21	9	16	3	6	5	
CCN 2 APOSENTO	425	63	67	71	67	62	35	28	17	7	18	
CCN 3 APOSENTO	520	54	68	86	107	63	40	35	30	14	23	
CCN 4 APOSENTO	1,416	72	150	277	251	251	169	86	62	37	61	
CCN 5 APOSENTO O MAS	1,297	59	96	167	168	230	180	118	104	70	105	
CORRIENTE	3,666	211	431	579	560	576	400	249	204	121	195	
CCN 1 APOSENTO	291	150	75	17	16	15	1	6	3	5	3	
CCN 2 APOSENTO	288	46	50	48	40	38	22	16	12	3	13	
CCN 3 APOSENTO	438	47	61	76	89	49	32	25	25	5	19	
CCN 4 APOSENTO	1,272	69	147	271	247	244	165	80	60	34	55	
CCN 5 APOSENTO O MAS	1,297	59	96	167	168	230	180	118	104	70	105	
MOVIL Y EVENTUAL	36	7	3	3	6	3	7	2	1	1	3	
CCN 1 APOSENTO	5	5	-	1	-	-	1	1	-	-	1	
CCN 2 APOSENTO	15	1	3	2	3	3	2	-	-	-	1	
CCN 3 APOSENTO	4	1	-	-	2	-	1	-	-	-	-	
CCN 4 APOSENTO O MAS	8	-	-	-	1	-	3	1	1	1	1	
TUGURIO	325	37	42	55	58	48	26	32	11	12	14	
CCN 1 APOSENTO	89	12	20	18	15	6	7	9	-	1	1	
CCN 2 APOSENTO	132	16	14	21	24	21	11	12	5	4	4	
CCN 3 APOSENTO	78	6	5	10	16	14	7	6	5	5	4	
CCN 4 APOSENTO O MAS	26	3	3	6	3	7	1	5	1	2	5	
ALQUILADA	174	15	17	33	35	30	14	10	8	4	8	
CCN 1 APOSENTO	16	8	1	5	-	1	-	-	-	1	-	
CCN 2 APOSENTO	19	3	3	5	2	3	1	-	1	-	1	
CCN 3 APOSENTO	35	1	5	4	7	7	2	4	2	-	3	
CCN 4 APOSENTO	56	1	6	10	11	13	8	3	1	-	3	
CCN 5 APOSENTO O MAS	48	2	2	9	15	6	3	3	4	3	1	
CORRIENTE	166	12	16	31	35	29	14	10	8	4	7	
CCN 1 APOSENTO	12	7	1	3	-	-	-	-	-	1	-	
CCN 2 APOSENTO	17	2	2	5	2	3	1	-	-	-	1	
CCN 3 APOSENTO	33	-	5	4	7	7	2	4	2	-	2	
CCN 4 APOSENTO	56	1	6	10	11	13	8	3	1	-	3	
CCN 5 APOSENTO O MAS	48	2	2	9	15	6	3	3	4	3	1	

TOTAL DE VIVIENDAS INDIVIDUALES OCUPADAS

3

POR : NÚMERO DE OCUPANTES

SEGUN : PROVINCIA, CANTÓN, TENENCIA, TIPO DE VIVIENDA Y NÚMERO DE APOSENTOS

PROVINCIA, CANTÓN, TENENCIA, TIPO DE VIVIENDA Y NÚMERO DE APOSENTOS	TOTAL	NÚMERO DE OCUPANTES									
		1	2	3	4	5	6	7	8	9	10
		1	1	1	1	1	1	1	1	1	1
SARAPIQUI											
MOVIL Y EVENTUAL	4	2	1	1	-	-	-	-	-	-	-
CCN 1 APOSENTO	2	1	-	1	-	-	-	-	-	-	-
CCN 2 APOSENTO	1	-	1	-	-	-	-	-	-	-	-
CCN 3 APOSENTO	1	1	-	-	-	-	-	-	-	-	-
TUGURIO	4	1	-	1	-	1	-	-	-	-	1
CCN 1 APOSENTO	2	-	-	1	-	1	-	-	-	-	-
CCN 2 APOSENTO	1	1	-	-	-	-	-	-	-	-	-
CCN 3 APOSENTO	1	-	-	-	-	-	-	-	-	-	1
PROPIA	2,061	164	147	223	255	243	245	147	127	55	141
CCN 1 APOSENTO	136	28	25	21	23	12	7	12	1	3	4
CCN 2 APOSENTO	289	27	36	44	49	49	31	22	13	6	12
CCN 3 APOSENTO	330	35	33	51	65	46	27	22	25	12	14
CCN 4 APOSENTO	528	37	47	64	77	65	64	35	28	23	34
CCN 5 APOSENTO O MAS	778	37	46	71	81	151	118	72	70	55	77
CORRIENTE	1,754	139	149	237	238	298	218	137	125	87	126
CCN 1 APOSENTO	57	20	6	6	10	7	-	3	1	2	2
CCN 2 APOSENTO	173	19	23	27	25	29	19	12	8	3	8
CCN 3 APOSENTO	257	29	29	43	49	32	20	17	20	7	11
CCN 4 APOSENTO	489	34	45	90	73	79	61	33	26	20	28
CCN 5 APOSENTO O MAS	778	37	46	71	81	151	118	72	70	55	77
MOVIL Y EVENTUAL	16	1	2	1	4	2	3	1	1	1	2
CCN 1 APOSENTO	2	-	-	-	-	-	1	-	-	-	1
CCN 2 APOSENTO	10	1	2	1	2	2	2	-	-	-	-
CCN 3 APOSENTO	1	-	-	-	1	-	-	-	-	-	-
CCN 4 APOSENTO O MAS	5	-	-	-	1	-	-	1	1	1	1
TUGURIO	289	24	36	45	53	43	24	29	11	11	13
CCN 1 APOSENTO	77	8	19	15	13	5	8	9	-	1	1
CCN 2 APOSENTO	106	7	11	14	22	18	10	10	5	3	4
CCN 3 APOSENTO	72	6	4	8	15	14	7	5	5	5	3
CCN 4 APOSENTO O MAS	34	3	2	6	3	6	1	5	1	2	5
OTRA	1,822	236	272	321	294	254	174	106	71	31	63
CCN 1 APOSENTO	227	131	65	10	8	8	2	4	2	2	1
CCN 2 APOSENTO	127	33	28	22	16	10	3	6	3	1	5
CCN 3 APOSENTO	155	18	30	31	35	10	11	9	3	2	6
CCN 4 APOSENTO	832	34	97	171	163	153	99	44	33	14	24
CCN 5 APOSENTO O MAS	471	20	46	67	72	73	55	43	30	12	27
CORRIENTE	1,766	220	266	311	287	249	168	102	71	30	62
CCN 1 APOSENTO	222	123	68	8	6	8	1	3	2	2	1
CCN 2 APOSENTO	58	25	25	16	13	6	2	4	3	-	4
CCN 3 APOSENTO	146	18	25	29	33	10	10	8	3	2	6
CCN 4 APOSENTO	827	34	96	171	163	152	96	44	33	14	24
CCN 5 APOSENTO O MAS	471	20	48	87	72	73	59	43	30	12	27
MOVIL Y EVENTUAL	14	4	-	1	2	1	4	1	-	-	1
CCN 1 APOSENTO	5	4	-	-	-	-	-	1	-	-	-
CCN 2 APOSENTO	4	-	-	1	1	1	-	-	-	-	1
CCN 3 APOSENTO	2	-	-	-	1	-	1	-	-	-	-
CCN 4 APOSENTO O MAS	3	-	-	-	-	-	3	-	-	-	-
TUGURIO	42	12	6	9	5	4	2	3	-	1	-
CCN 1 APOSENTO	10	4	1	2	2	-	1	-	-	-	-
CCN 2 APOSENTO	25	8	3	5	2	3	1	2	-	1	-
CCN 3 APOSENTO	5	-	1	2	1	-	-	1	-	-	-
CCN 4 APOSENTO O MAS	2	-	1	-	-	1	-	-	-	-	-
GUANACASTE											
TOTAL DE VIVIENDAS	37,582	1,881	3,508	5,386	6,664	5,833	4,522	3,272	2,225	1,552	2,698
CCN 1 APOSENTO	1,216	263	155	166	160	150	110	70	37	43	60
CCN 2 APOSENTO	4,110	371	543	673	702	555	429	307	209	129	192
CCN 3 APOSENTO	5,474	390	626	944	999	768	597	403	245	194	308
CCN 4 APOSENTO	9,305	396	948	1,561	1,867	1,482	1,061	706	454	315	512
CCN 5 APOSENTO O MAS	17,475	461	1,232	2,042	2,936	2,878	2,326	1,784	1,280	911	1,625
CORRIENTE	36,663	1,735	3,408	5,259	6,552	5,714	4,433	3,198	2,183	1,561	2,620
CCN 1 APOSENTO	901	182	113	126	131	111	77	56	29	33	43
CCN 2 APOSENTO	3,784	333	512	614	650	509	400	273	191	122	175
CCN 3 APOSENTO	5,315	371	609	930	980	751	579	388	236	186	285
CCN 4 APOSENTO	9,188	388	941	1,547	1,855	1,465	1,051	697	447	309	488
CCN 5 APOSENTO O MAS	17,475	461	1,232	2,042	2,936	2,878	2,326	1,784	1,280	911	1,625
MOVIL Y EVENTUAL	194	51	23	28	28	22	12	14	5	2	5
CCN 1 APOSENTO	78	37	11	5	9	4	6	3	1	1	1
CCN 2 APOSENTO	40	6	3	10	7	4	1	6	1	1	1
CCN 3 APOSENTO	32	4	7	5	5	5	2	3	-	-	1
CCN 4 APOSENTO O MAS	44	4	2	8	7	9	3	2	3	-	6
TUGURIO	725	95	77	99	84	97	78	60	37	29	69
CCN 1 APOSENTO	239	44	35	35	20	35	27	11	7	9	16
CCN 2 APOSENTO	286	32	27	49	45	42	28	26	17	6	12
CCN 3 APOSENTO	127	15	18	9	14	12	16	12	9	8	22
CCN 4 APOSENTO O MAS	73	4	5	6	5	8	7	9	4	6	19

TOTAL DE VIVIENDAS INDIVIDUALES OCUPADAS

3

POR : ALPERC DE COLPANTES

SEGUN : PROVINCIA, CANTON, TENENCIA, TIPO DE VIVIENDA Y NUMERO DE APOSENTO

PROVINCIA, CANTON, TENENCIA, TIPO DE VIVIENDA Y NUMERO DE APOSENTO	TOTAL	ALPERC DE COLPANTES									
		1	2	3	4	5	6	7	8	9	10 MAS
		1	1	1	1	1	1	1	1	1	1
GUANACASTE											
ALQUILADA	5,025	246	580	1,008	1,055	795	466	251	174	140	206
CCN 1 APOSENTO	196	61	31	28	31	15	11	7	3	5	4
CCN 2 APOSENTO	468	32	66	116	97	61	36	27	13	10	10
CCN 3 APOSENTO	963	54	131	204	228	138	84	52	29	18	25
CCN 4 APOSENTO	1,624	65	152	327	361	245	152	93	52	40	63
CCN 5 APOSENTO O MAS	1,774	34	160	323	378	316	203	112	77	67	104
CORRIENTE	4,892	220	565	987	1,069	786	471	284	173	135	202
CCN 1 APOSENTO	141	42	19	21	25	11	8	5	3	3	4
CCN 2 APOSENTO	423	27	65	105	87	57	28	24	12	10	8
CCN 3 APOSENTO	947	52	129	203	223	137	82	51	29	17	24
CCN 4 APOSENTO	1,607	65	192	335	356	265	150	92	52	38	62
CCN 5 APOSENTO O MAS	1,774	34	160	323	378	316	203	112	77	67	104
MOVIL Y EVENTUAL	26	12	7	7	6	3	2	1	-	-	-
CCN 1 APOSENTO	19	11	5	1	1	-	1	-	-	-	-
CCN 2 APOSENTO	5	1	-	3	1	-	-	-	-	-	-
CCN 3 APOSENTO	7	-	2	1	1	1	1	1	-	-	-
CCN 4 APOSENTO O MAS	7	-	-	2	3	2	-	-	-	-	-
TUGURIO	95	14	8	14	20	10	13	6	1	5	4
CCN 1 APOSENTO	36	8	7	6	5	4	2	2	-	2	-
CCN 2 APOSENTO	40	4	1	6	5	4	6	3	1	-	2
CCN 3 APOSENTO	5	2	-	-	4	-	1	-	-	1	1
CCN 4 APOSENTO O MAS	10	-	-	-	2	2	2	1	-	2	1
PROPIA	27,568	1,243	2,379	3,572	4,694	4,306	3,457	2,590	1,797	1,286	2,244
CCN 1 APOSENTO	742	112	51	103	58	100	78	45	27	32	46
CCN 2 APOSENTO	3,013	273	389	444	499	412	318	242	169	106	161
CCN 3 APOSENTO	3,583	256	386	577	597	516	395	288	179	145	244
CCN 4 APOSENTO	6,319	263	599	1,004	1,238	998	758	516	324	231	388
CCN 5 APOSENTO O MAS	13,511	129	514	1,444	2,262	2,260	1,506	1,455	1,058	772	1,405
CORRIENTE	26,987	1,166	2,318	3,500	4,634	4,231	3,400	2,537	1,760	1,265	2,176
CCN 1 APOSENTO	566	89	67	80	86	77	55	35	20	25	32
CCN 2 APOSENTO	2,795	249	367	408	469	381	302	216	154	100	151
CCN 3 APOSENTO	3,472	243	372	570	555	504	384	278	170	141	223
CCN 4 APOSENTO	6,238	256	595	998	1,232	989	751	507	318	227	365
CCN 5 APOSENTO O MAS	13,911	129	514	1,444	2,262	2,280	1,908	1,499	1,098	772	1,405
MOVIL Y EVENTUAL	78	11	7	6	11	14	7	5	4	2	7
CCN 1 APOSENTO	20	4	3	-	3	2	3	3	1	1	-
CCN 2 APOSENTO	15	2	1	3	2	2	-	3	1	1	-
CCN 3 APOSENTO	14	2	3	-	3	3	1	1	-	-	1
CCN 4 APOSENTO O MAS	29	3	-	2	2	7	2	2	2	-	6
TUGURIO	503	66	54	66	49	61	50	44	33	19	61
CCN 1 APOSENTO	156	29	21	23	9	21	20	7	6	6	14
CCN 2 APOSENTO	199	22	21	33	28	29	16	21	14	5	10
CCN 3 APOSENTO	96	11	6	7	9	5	10	5	5	4	20
CCN 4 APOSENTO O MAS	52	4	4	3	3	2	4	7	4	4	17
OTRA	4,989	392	549	806	875	728	580	391	254	166	248
CCN 1 APOSENTO	280	80	37	35	31	35	21	18	7	6	10
CCN 2 APOSENTO	625	46	66	113	106	82	75	38	27	13	21
CCN 3 APOSENTO	928	80	109	163	174	114	118	63	37	31	39
CCN 4 APOSENTO	1,362	68	157	220	268	215	151	99	78	44	62
CCN 5 APOSENTO O MAS	1,790	98	158	275	296	282	215	173	105	72	116
CORRIENTE	4,784	349	525	772	849	697	562	377	250	161	242
CCN 1 APOSENTO	194	51	27	25	20	23	14	16	6	5	7
CCN 2 APOSENTO	562	57	81	101	94	71	70	31	25	12	20
CCN 3 APOSENTO	855	76	105	157	172	110	112	55	37	28	36
CCN 4 APOSENTO	1,342	67	154	214	267	211	150	98	77	44	61
CCN 5 APOSENTO O MAS	1,790	98	158	275	296	282	215	173	105	72	116
MOVIL Y EVENTUAL	78	28	9	15	11	5	3	4	1	-	2
CCN 1 APOSENTO	39	12	4	4	5	2	2	-	-	-	1
CCN 2 APOSENTO	20	3	2	4	4	2	1	3	-	-	1
CCN 3 APOSENTO	11	2	2	4	1	1	-	1	-	-	-
CCN 4 APOSENTO O MAS	8	1	2	3	1	-	-	-	1	-	-
TUGURIO	127	15	15	19	15	26	15	10	3	5	4
CCN 1 APOSENTO	47	7	7	6	6	10	5	2	1	1	2
CCN 2 APOSENTO	47	6	5	8	8	9	4	4	2	1	-
CCN 3 APOSENTO	22	2	2	2	1	3	5	3	-	2	1
CCN 4 APOSENTO O MAS	11	-	1	3	-	4	1	1	-	-	1
LIBERIA											
TOTAL DE VIVIENDAS	5,312	248	460	760	1,008	843	634	432	277	225	425
CCN 1 APOSENTO	192	49	22	34	10	20	12	6	8	8	10
CCN 2 APOSENTO	352	13	43	69	67	54	35	34	25	11	21
CCN 3 APOSENTO	797	56	111	135	152	108	89	49	35	26	36
CCN 4 APOSENTO	1,445	55	126	229	290	253	170	101	66	53	102
CCN 5 APOSENTO O MAS	2,486	55	158	293	479	406	327	240	142	127	256

TOTAL DE VIVIENDAS INDIVIDUALES OCUPADAS

3

POR : NUMERO DE OCUPANTES

SEGUN : PROVINCIA, CANTON, TENENCIA, TIPO DE VIVIENDA Y NUMERO DE APOSENTOS

PROVINCIA, CANTON, TENENCIA, TIPO DE VIVIENDA Y NUMERO DE APOSENTOS	TOTAL	NUMERO DE OCUPANTES									
		1	2	3	4	5	6	7	8	9	10 O MAS
LIBERIA											
CORRIENTE	5,167	224	444	740	994	823	619	425	271	219	408
CCN 1 APOSENTO	142	35	17	25	17	16	7	7	7	5	6
CCN 2 APOSENTOS	361	27	40	64	64	51	30	31	23	11	20
CCN 3 APOSENTOS	758	52	104	131	147	102	85	47	34	26	30
CCN 4 APOSENTOS	1,420	55	125	227	287	246	170	100	64	50	96
CCN 5 APOSENTOS O MAS	2,486	55	158	293	479	408	327	240	143	127	256
MOVIL Y EVENTUAL	43	10	7	4	4	7	2	3	2	1	3
CCN 1 APOSENTO	15	6	2	1	-	2	1	1	1	1	-
CCN 2 APOSENTOS	5	2	-	2	1	-	-	-	-	-	-
CCN 3 APOSENTOS	14	2	5	1	1	2	1	1	-	-	1
CCN 4 APOSENTOS O MAS	5	-	-	-	2	3	-	1	1	-	2
TUGURIO	102	14	9	16	10	13	13	4	4	5	14
CCN 1 APOSENTO	35	8	3	8	3	2	5	-	-	2	4
CCN 2 APOSENTOS	26	4	1	3	2	3	5	3	2	-	1
CCN 3 APOSENTOS	25	2	2	3	4	4	3	1	1	-	5
CCN 4 APOSENTOS O MAS	16	-	1	2	1	4	-	-	1	3	4
ALQUILADA	1,416	73	155	269	296	207	148	100	45	57	66
CCN 1 APOSENTO	71	16	10	17	8	5	3	2	1	4	3
CCN 2 APOSENTOS	103	5	11	35	19	13	6	7	4	2	1
CCN 3 APOSENTOS	302	22	47	62	69	36	27	16	10	5	8
CCN 4 APOSENTOS	447	16	44	82	98	70	50	34	13	16	24
CCN 5 APOSENTOS O MAS	453	12	42	73	102	83	62	41	17	30	30
CORRIENTE	1,377	66	149	261	290	203	143	100	45	54	66
CCN 1 APOSENTO	51	14	6	12	6	3	1	2	1	3	3
CCN 2 APOSENTOS	55	4	10	33	18	13	3	7	4	2	1
CCN 3 APOSENTOS	257	20	46	61	68	36	27	16	10	5	8
CCN 4 APOSENTOS	441	16	44	82	96	68	50	34	13	14	24
CCN 5 APOSENTOS O MAS	493	12	43	73	102	83	62	41	17	30	30
MOVIL Y EVENTUAL	5	2	3	2	1	1	-	-	-	-	-
CCN 1 APOSENTO	4	1	2	1	-	-	-	-	-	-	-
CCN 2 APOSENTOS	1	1	-	-	-	-	-	-	-	-	-
CCN 3 APOSENTOS	2	-	1	1	-	-	-	-	-	-	-
CCN 4 APOSENTOS O MAS	2	-	-	-	1	1	-	-	-	-	-
TUGURIO	30	5	3	6	5	3	5	-	-	3	-
CCN 1 APOSENTO	16	3	2	4	2	2	2	-	-	1	-
CCN 2 APOSENTOS	7	-	1	2	1	-	3	-	-	-	-
CCN 3 APOSENTOS	2	2	-	-	1	-	-	-	-	-	-
CCN 4 APOSENTOS O MAS	4	-	-	-	1	1	-	-	-	2	-
PROPIA	3,334	119	241	413	624	552	413	300	198	154	320
CCN 1 APOSENTO	73	10	7	13	7	10	8	5	5	4	4
CCN 2 APOSENTOS	225	23	41	26	35	23	17	24	16	9	16
CCN 3 APOSENTOS	396	26	52	59	68	60	45	29	18	17	22
CCN 4 APOSENTOS	840	29	60	122	167	157	102	57	42	33	71
CCN 5 APOSENTOS O MAS	1,800	31	100	193	343	292	241	185	117	51	207
CORRIENTE	2,256	109	235	403	618	543	405	293	193	151	306
CCN 1 APOSENTO	57	7	7	9	7	10	5	4	4	2	2
CCN 2 APOSENTOS	207	18	20	24	38	31	16	21	15	9	15
CCN 3 APOSENTOS	368	24	48	57	64	56	41	27	17	17	17
CCN 4 APOSENTOS	624	19	60	120	166	154	102	56	40	32	65
CCN 5 APOSENTOS O MAS	1,800	31	100	193	343	292	241	185	117	51	207
MOVIL Y EVENTUAL	23	4	2	1	2	3	2	3	2	1	3
CCN 1 APOSENTO	5	1	-	-	-	-	1	1	1	1	-
CCN 2 APOSENTOS	2	1	-	1	-	-	-	-	-	-	-
CCN 3 APOSENTOS	9	2	2	-	1	1	1	1	-	-	1
CCN 4 APOSENTOS O MAS	7	-	-	-	1	2	-	1	1	-	2
TUGURIO	55	6	4	9	4	6	6	4	3	2	11
CCN 1 APOSENTO	11	2	-	4	-	-	2	-	-	1	2
CCN 2 APOSENTOS	16	4	2	1	1	2	1	3	1	-	1
CCN 3 APOSENTOS	19	-	2	2	3	3	3	1	1	-	4
CCN 4 APOSENTOS O MAS	5	-	-	2	-	1	-	-	1	1	4
OTRA	562	56	64	78	88	84	73	32	34	14	39
CCN 1 APOSENTO	48	21	5	4	5	5	2	1	2	-	3
CCN 2 APOSENTOS	64	5	10	8	9	8	12	3	5	-	4
CCN 3 APOSENTOS	55	8	12	14	15	12	17	4	7	4	6
CCN 4 APOSENTOS	158	10	22	25	25	26	18	10	11	4	7
CCN 5 APOSENTOS O MAS	193	12	15	27	34	33	24	14	9	6	19
CORRIENTE	534	49	60	76	86	77	71	32	33	14	36
CCN 1 APOSENTO	34	14	4	4	4	3	1	1	2	-	1
CCN 2 APOSENTOS	59	5	10	7	8	7	11	3	4	-	4
CCN 3 APOSENTOS	93	8	10	13	15	10	17	4	7	4	5
CCN 4 APOSENTOS	155	10	11	25	25	24	18	10	11	4	7
CCN 5 APOSENTOS O MAS	153	12	15	27	34	33	24	14	9	6	19
MOVIL Y EVENTUAL	11	4	2	1	1	3	-	-	-	-	-
CCN 1 APOSENTO	6	4	-	-	-	2	-	-	-	-	-
CCN 2 APOSENTOS	2	-	-	1	1	-	-	-	-	-	-
CCN 3 APOSENTOS	3	-	2	-	-	1	-	-	-	-	-

TOTAL DE VIVIENDAS INDIVIDUALES OCUPADAS

3

PCR : ALPERC DE CCLFANTES

SEGUN : PROVINCIA, CANTON, TENENCIA, TIPO DE VIVIENDA Y NUMERO DE APOSENTO

PROVINCIA, CANTON, TENENCIA, TIPO DE VIVIENDA Y NUMERO DE APOSENTO	TOTAL	NUMERO DE OCUPANTES									
		1	2	3	4	5	6	7	8	9	10
		1	1	1	1	1	1	1	1	1	1
LIBERIA											
TUGURIO	17	3	2	1	1	4	2	-	1	-	3
CCN 1 APOSENTO	8	3	1	-	1	-	1	-	-	-	2
CCN 2 APOSENTO	3	-	-	-	-	1	1	-	1	-	-
CCN 3 APOSENTO	3	-	-	1	-	1	-	-	-	-	1
CCN 4 APOSENTO O MAS	3	-	1	-	-	2	-	-	-	-	-
NICCYA											
TOTAL DE VIVIENDAS	7,067	358	645	1,011	1,268	1,106	855	594	407	304	519
CCN 1 APOSENTO	210	44	31	34	28	22	14	11	8	10	8
CCN 2 APOSENTO	1,168	87	166	164	202	160	125	77	54	39	62
CCN 3 APOSENTO	1,032	59	101	179	189	147	126	76	47	46	62
CCN 4 APOSENTO	1,521	93	146	263	307	237	164	117	69	43	82
CCN 5 APOSENTO O MAS	3,136	75	199	351	542	540	416	313	229	166	305
CORRIENTE	6,525	229	622	988	1,249	1,066	842	581	401	301	504
CCN 1 APOSENTO	168	36	26	26	27	14	9	8	8	10	4
CCN 2 APOSENTO	1,102	80	162	173	189	150	130	72	51	38	57
CCN 3 APOSENTO	1,010	56	101	176	185	145	125	73	44	45	60
CCN 4 APOSENTO	1,505	92	145	262	306	237	163	115	69	42	78
CCN 5 APOSENTO O MAS	3,136	75	199	351	542	540	416	313	229	166	305
MOVIL Y EVENTUAL	19	2	-	2	4	4	3	2	1	-	1
CCN 1 APOSENTO	7	2	-	1	-	1	2	1	-	-	-
CCN 2 APOSENTO	6	-	-	1	2	2	-	-	1	-	-
CCN 3 APOSENTO	3	-	-	-	1	1	-	1	-	-	-
CCN 4 APOSENTO O MAS	3	-	-	-	1	-	1	-	-	-	1
TUGURIO	123	17	12	21	15	16	9	11	5	3	14
CCN 1 APOSENTO	35	6	5	7	1	7	3	2	-	-	4
CCN 2 APOSENTO	60	7	6	10	11	8	5	5	2	1	5
CCN 3 APOSENTO	19	3	-	3	3	1	1	2	3	1	2
CCN 4 APOSENTO O MAS	9	1	1	1	-	-	-	2	-	1	3
ALQUILADA	495	41	62	100	101	86	43	21	14	12	15
CCN 1 APOSENTO	16	11	4	-	-	-	1	-	-	-	-
CCN 2 APOSENTO	27	3	6	7	8	1	1	1	-	-	-
CCN 3 APOSENTO	66	5	14	17	16	7	7	1	-	-	1
CCN 4 APOSENTO	180	18	22	38	34	42	10	4	5	4	3
CCN 5 APOSENTO O MAS	204	4	16	38	43	36	24	15	9	8	11
CORRIENTE	485	39	61	100	99	86	43	20	14	12	15
CCN 1 APOSENTO	14	10	3	-	-	-	1	-	-	-	-
CCN 2 APOSENTO	23	2	6	7	6	1	1	-	-	-	-
CCN 3 APOSENTO	68	5	14	17	16	7	7	1	-	-	1
CCN 4 APOSENTO	180	18	22	38	34	42	10	4	5	4	3
CCN 5 APOSENTO O MAS	204	4	16	38	43	36	24	15	9	8	11
TUGURIO	6	2	1	-	2	-	-	1	-	-	-
CCN 1 APOSENTO	2	1	1	-	-	-	-	-	-	-	-
CCN 2 APOSENTO	4	1	-	-	2	-	-	1	-	-	-
PROPIA	5,921	260	510	795	1,048	916	738	535	369	271	479
CCN 1 APOSENTO	165	25	24	29	23	16	12	11	7	10	8
CCN 2 APOSENTO	1,023	71	142	153	173	144	123	71	50	37	59
CCN 3 APOSENTO	826	45	72	136	150	123	59	70	43	41	57
CCN 4 APOSENTO	1,188	63	105	197	248	174	134	99	58	38	72
CCN 5 APOSENTO O MAS	2,707	56	167	278	454	459	370	284	211	145	283
CORRIENTE	5,804	247	500	775	1,035	900	728	524	363	268	464
CCN 1 APOSENTO	131	20	20	22	22	10	8	8	7	10	4
CCN 2 APOSENTO	970	66	137	143	165	136	119	67	47	36	54
CCN 3 APOSENTO	819	43	72	135	147	121	98	68	40	40	55
CCN 4 APOSENTO	1,177	62	104	197	247	174	133	97	58	37	66
CCN 5 APOSENTO O MAS	2,707	56	167	278	454	459	370	284	211	145	283
MOVIL Y EVENTUAL	11	-	-	1	2	3	2	1	1	-	1
CCN 1 APOSENTO	3	-	-	-	-	1	1	1	-	-	-
CCN 2 APOSENTO	3	-	-	1	-	1	-	-	1	-	-
CCN 3 APOSENTO	2	-	-	-	1	1	-	-	-	-	-
CCN 4 APOSENTO O MAS	3	-	-	-	1	-	1	-	-	-	1
TUGURIO	106	13	10	19	11	13	8	10	5	3	14
CCN 1 APOSENTO	21	5	4	7	1	5	3	2	-	-	4
CCN 2 APOSENTO	50	5	5	9	8	7	4	4	2	1	5
CCN 3 APOSENTO	17	2	-	3	2	1	1	2	3	1	2
CCN 4 APOSENTO O MAS	8	1	1	-	-	-	-	2	-	1	3
OTRA	651	57	73	116	119	104	74	38	24	21	25
CCN 1 APOSENTO	29	8	3	5	5	6	1	-	1	-	-
CCN 2 APOSENTO	118	13	20	24	21	15	11	5	4	2	3
CCN 3 APOSENTO	126	9	15	24	23	17	20	5	4	5	4
CCN 4 APOSENTO	152	12	15	28	25	21	20	14	6	1	7
CCN 5 APOSENTO O MAS	225	15	16	35	45	45	22	14	9	13	11
CORRIENTE	632	53	72	113	115	100	72	37	24	21	25
CCN 1 APOSENTO	23	6	3	4	5	4	-	-	1	-	-
CCN 2 APOSENTO	105	12	15	23	18	13	10	5	4	2	3
CCN 3 APOSENTO	123	8	15	24	22	17	20	4	4	5	4
CCN 4 APOSENTO	152	12	19	27	25	21	20	14	6	1	7
CCN 5 APOSENTO O MAS	225	15	16	35	45	45	22	14	9	13	11

TOTAL DE VIVIENDAS INDIVIDUALES OCUPADAS

3

POR : NUMERO DE OCUPANTES

SEGUN : PROVINCIA, CANTON, TENENCIA, TIPO DE VIVIENDA Y NUMERO DE APOSENTOS

PRVINCIA, CANTON, TENENCIA, TIPO DE VIVIENDA Y NUMERO DE APOSENTOS	TOTAL	NUMERO DE OCUPANTES									
		1	2	3	4	5	6	7	8	9	10
		1	1	1	1	1	1	1	1	1	1
NICUYA											
MOVIL Y EVENTUAL	8	2	-	1	2	1	1	1	-	-	-
CCN 1 APOSENTO	4	2	-	1	-	-	1	-	-	-	-
CCN 2 APOSENTOS	3	-	-	-	2	1	-	-	-	-	-
CCN 3 APOSENTOS	1	-	-	-	-	-	-	1	-	-	-
TUGURIO	11	2	1	2	2	3	1	-	-	-	-
CCN 1 APOSENTO	2	-	-	-	-	2	-	-	-	-	-
CCN 2 APOSENTOS	6	1	1	1	1	1	1	-	-	-	-
CCN 3 APOSENTOS	2	1	-	-	1	-	-	-	-	-	-
CCN 4 APOSENTOS O MAS	1	-	-	1	-	-	-	-	-	-	-
SANTA CRUZ											
TOTAL DE VIVIENDAS	6,114	410	575	688	1,026	940	716	533	358	222	442
CCN 1 APOSENTO	210	41	18	25	40	33	24	8	2	7	12
CCN 2 APOSENTOS	875	101	115	146	141	127	84	72	35	20	34
CCN 3 APOSENTOS	932	79	104	172	154	139	58	67	41	28	50
CCN 4 APOSENTOS	1,324	63	139	211	269	198	157	102	65	45	67
CCN 5 APOSENTOS O MAS	2,761	106	203	334	422	443	353	284	215	122	279
CORRIENTE	5,935	380	564	860	1,005	911	702	516	348	219	430
CCN 1 APOSENTO	154	25	11	18	35	25	21	4	2	6	9
CCN 2 APOSENTOS	788	91	109	129	129	111	77	62	30	18	32
CCN 3 APOSENTOS	914	77	103	169	153	136	96	65	39	28	48
CCN 4 APOSENTOS	1,316	81	138	210	266	196	155	101	62	45	62
CCN 5 APOSENTOS O MAS	2,761	106	203	334	422	443	353	284	215	122	279
MOVIL Y EVENTUAL	22	6	3	3	1	4	1	2	1	1	-
CCN 1 APOSENTO	6	4	2	-	-	-	-	-	-	-	-
CCN 2 APOSENTOS	7	-	-	2	-	2	-	2	-	1	-
CCN 3 APOSENTOS	3	-	1	1	-	1	-	-	-	-	-
CCN 4 APOSENTOS O MAS	6	2	-	-	1	1	1	-	1	-	-
TUGURIO	157	24	12	25	20	25	13	15	9	2	12
CCN 1 APOSENTO	48	12	5	7	5	6	3	4	-	1	3
CCN 2 APOSENTOS	80	10	6	15	12	14	7	8	5	1	2
CCN 3 APOSENTOS	15	2	-	2	1	2	2	2	2	-	5
CCN 4 APOSENTOS O MAS	14	-	1	1	2	1	1	1	2	-	2
ALQUILADA	667	37	68	134	145	105	68	36	26	16	34
CCN 1 APOSENTO	16	2	3	-	5	3	2	1	-	-	-
CCN 2 APOSENTOS	73	10	13	15	15	12	3	2	1	1	1
CCN 3 APOSENTOS	121	9	14	31	21	17	12	7	3	3	4
CCN 4 APOSENTOS	177	6	17	44	40	27	19	10	3	3	6
CCN 5 APOSENTOS O MAS	280	10	21	44	64	46	30	16	19	9	21
CORRIENTE	651	34	67	131	144	101	64	35	26	16	33
CCN 1 APOSENTO	12	1	2	-	5	2	2	-	-	-	-
CCN 2 APOSENTOS	63	8	12	12	15	9	2	2	1	1	-
CCN 3 APOSENTOS	121	9	14	31	21	17	12	7	3	3	4
CCN 4 APOSENTOS	175	6	17	44	39	27	18	10	3	3	8
CCN 5 APOSENTOS O MAS	280	10	21	44	64	46	30	16	19	9	21
MOVIL Y EVENTUAL	5	1	1	2	1	-	-	-	-	-	-
CCN 1 APOSENTO	2	1	1	-	-	-	-	-	-	-	-
CCN 2 APOSENTOS	2	-	-	2	-	-	-	-	-	-	-
CCN 4 APOSENTOS O MAS	1	-	-	-	1	-	-	-	-	-	-
TUGURIO	11	2	-	1	-	4	2	1	-	-	1
CCN 1 APOSENTO	2	-	-	-	-	1	-	1	-	-	-
CCN 2 APOSENTOS	8	2	-	1	-	3	1	-	-	-	1
CCN 4 APOSENTOS O MAS	1	-	-	-	-	-	1	-	-	-	-
PROPIA	4,866	298	451	652	782	761	586	452	308	191	385
CCN 1 APOSENTO	164	31	13	19	30	25	19	7	2	6	12
CCN 2 APOSENTOS	701	77	89	114	107	100	71	64	33	16	30
CCN 3 APOSENTOS	700	53	81	123	108	113	73	51	32	24	42
CCN 4 APOSENTOS	1,034	61	112	148	205	154	124	79	55	37	59
CCN 5 APOSENTOS O MAS	2,267	76	156	248	332	369	299	251	186	108	242
CORRIENTE	4,728	276	438	634	767	742	574	437	298	188	374
CCN 1 APOSENTO	126	21	8	14	27	20	16	4	2	5	9
CCN 2 APOSENTOS	635	69	83	103	98	91	65	55	28	14	29
CCN 3 APOSENTOS	683	51	80	121	107	110	71	49	30	24	40
CCN 4 APOSENTOS	1,017	59	111	148	203	152	123	78	52	37	54
CCN 5 APOSENTOS O MAS	2,267	76	156	248	332	369	299	251	186	108	242
MOVIL Y EVENTUAL	12	3	1	-	-	3	1	2	1	1	-
CCN 1 APOSENTO	1	1	-	-	-	-	-	-	-	-	-
CCN 2 APOSENTOS	4	-	-	-	-	1	-	2	-	1	-
CCN 3 APOSENTOS	2	-	1	-	-	1	-	-	-	-	-
CCN 4 APOSENTOS O MAS	5	2	-	-	-	1	1	-	1	-	-
TUGURIO	126	19	12	18	15	16	11	13	9	2	11
CCN 1 APOSENTO	37	9	5	5	3	5	3	3	-	1	3
CCN 2 APOSENTOS	62	8	6	11	9	8	6	7	5	1	1
CCN 3 APOSENTOS	15	2	-	2	1	2	2	2	2	-	2
CCN 4 APOSENTOS O MAS	12	-	1	-	2	1	-	1	2	-	5

TOTAL DE VIVIENDAS INDIVIDUALES OCUPADAS

3

POR : NUMERO DE OCUPANTES

SEGUN : PROVINCIA, CANTON, TENENCIA, TIPO DE VIVIENDA Y NUMERO DE APOSENTO

PROVINCIA, CANTON, TENENCIA, TIPO DE VIVIENDA Y NUMERO DE APOSENTO	TOTAL	NUMERO DE OCUPANTES									
		1	2	3	4	5	6	7	8	9	10 O MAS
		1	1	1	1	1	1	1	1	1	1
SANTA CRUZ											
CTRA	581	75	60	102	99	74	64	45	24	15	23
CCN 1 APOSENTO	30	8	2	6	5	5	3	-	-	1	-
CCN 2 APOSENTO	101	14	13	17	19	15	10	6	1	3	3
CCN 3 APOSENTO	111	17	9	18	25	9	13	9	6	1	4
CCN 4 APOSENTO	125	16	10	19	24	17	14	13	7	5	-
CCN 5 APOSENTO O MAS	214	20	26	42	26	28	24	17	10	5	16
CORRIENTE	556	70	59	95	94	66	64	44	24	15	22
CCN 1 APOSENTO	16	3	1	4	3	3	3	-	-	1	-
CCN 2 APOSENTO	90	14	13	14	16	11	10	5	1	3	3
CCN 3 APOSENTO	110	17	9	17	25	9	13	9	6	1	4
CCN 4 APOSENTO	124	16	10	18	24	17	14	13	7	5	-
CCN 5 APOSENTO O MAS	214	20	26	42	26	28	24	17	10	5	16
MOVIL Y EVENTUAL	5	2	1	1	-	1	-	-	-	-	-
CCN 1 APOSENTO	3	2	1	-	-	-	-	-	-	-	-
CCN 2 APOSENTO	1	-	-	-	-	1	-	-	-	-	-
CCN 3 APOSENTO	1	-	-	1	-	-	-	-	-	-	-
TUGURIO	20	3	-	6	5	5	-	1	-	-	-
CCN 1 APOSENTO	5	3	-	2	2	2	-	-	-	-	-
CCN 2 APOSENTO	10	-	-	2	2	3	-	1	-	-	-
CCN 4 APOSENTO O MAS	1	-	-	1	-	-	-	-	-	-	-
BAGACES											
TOTAL DE VIVIENDAS	2,021	126	191	290	272	224	227	165	126	76	119
CCN 1 APOSENTO	55	17	13	6	6	9	2	1	1	2	2
CCN 2 APOSENTO	137	18	22	25	23	17	13	5	8	3	3
CCN 3 APOSENTO	293	30	35	40	56	46	29	20	13	11	13
CCN 4 APOSENTO	546	26	54	100	114	83	65	25	29	17	25
CCN 5 APOSENTO O MAS	566	35	67	119	173	169	114	110	78	45	76
CORRIENTE	1,979	113	186	284	366	321	226	162	128	76	117
CCN 1 APOSENTO	47	12	11	6	4	8	2	-	1	2	1
CCN 2 APOSENTO	125	15	21	22	21	16	12	5	7	2	2
CCN 3 APOSENTO	280	26	33	39	55	45	29	18	13	10	12
CCN 4 APOSENTO	541	25	54	97	113	83	69	29	29	17	25
CCN 5 APOSENTO O MAS	986	35	67	119	173	169	114	110	78	45	76
MOVIL Y EVENTUAL	15	7	1	5	1	1	-	-	-	-	-
CCN 1 APOSENTO	6	5	1	-	-	-	-	-	-	-	-
CCN 2 APOSENTO	1	-	-	1	-	-	-	-	-	-	-
CCN 3 APOSENTO	3	1	-	1	-	1	-	-	-	-	-
CCN 4 APOSENTO O MAS	5	1	-	2	1	-	-	-	-	-	-
TUGURIO	27	6	4	1	5	2	1	3	1	2	2
CCN 1 APOSENTO	6	-	1	-	2	1	-	1	-	-	1
CCN 2 APOSENTO	11	3	1	1	2	1	1	-	1	1	-
CCN 3 APOSENTO	10	3	2	-	1	-	-	2	-	1	1
ALQUILADA	222	9	29	48	56	34	18	10	7	5	6
CCN 1 APOSENTO	14	6	3	1	1	1	1	-	-	-	1
CCN 2 APOSENTO	17	1	2	7	2	3	1	1	-	-	-
CCN 3 APOSENTO	50	-	9	7	14	9	4	2	2	2	1
CCN 4 APOSENTO	71	2	8	19	19	10	5	2	2	1	3
CCN 5 APOSENTO O MAS	70	-	7	14	20	11	7	5	3	2	1
CORRIENTE	211	5	26	46	55	33	18	10	7	5	6
CCN 1 APOSENTO	9	2	2	1	1	1	1	-	-	-	1
CCN 2 APOSENTO	17	1	2	7	2	3	1	1	-	-	-
CCN 3 APOSENTO	48	-	9	7	13	8	4	2	2	2	1
CCN 4 APOSENTO	65	2	8	17	19	10	5	2	2	1	3
CCN 5 APOSENTO O MAS	70	-	7	14	20	11	7	5	3	2	1
MOVIL Y EVENTUAL	8	4	1	2	-	1	-	-	-	-	-
CCN 1 APOSENTO	5	4	1	-	-	-	-	-	-	-	-
CCN 3 APOSENTO	1	-	-	-	-	1	-	-	-	-	-
CCN 4 APOSENTO O MAS	2	-	-	2	-	-	-	-	-	-	-
TUGURIO	1	-	-	-	1	-	-	-	-	-	-
CCN 3 APOSENTO	1	-	-	-	1	-	-	-	-	-	-
PROPIA	1,388	81	117	179	247	232	168	124	98	49	93
CCN 1 APOSENTO	28	4	4	4	4	8	1	-	1	1	1
CCN 2 APOSENTO	88	14	16	10	18	10	6	2	7	2	3
CCN 3 APOSENTO	167	21	18	24	28	23	18	15	7	4	5
CCN 4 APOSENTO	363	17	34	65	75	58	53	17	19	12	13
CCN 5 APOSENTO O MAS	742	25	45	76	122	133	90	90	64	30	67
CORRIENTE	1,366	77	114	177	242	230	168	122	97	48	91
CCN 1 APOSENTO	24	4	4	4	2	7	1	-	1	1	-
CCN 2 APOSENTO	80	13	15	9	16	9	6	2	6	1	3
CCN 3 APOSENTO	159	18	16	24	28	23	18	13	7	4	8
CCN 4 APOSENTO	361	17	34	64	74	58	53	17	15	12	12
CCN 5 APOSENTO O MAS	742	25	45	76	122	133	90	90	64	30	67
MOVIL Y EVENTUAL	2	-	-	1	1	-	-	-	-	-	-
CCN 4 APOSENTO O MAS	2	-	-	1	1	-	-	-	-	-	-

TOTAL DE VIVIENAS INDIVIDUALES OCUPADAS

3

POR : NUMERO DE OCUPANTES

SEGUN : PROVINCIA, CANTON, TENENCIA, TIPO DE VIVIENDA Y NUMERO DE APOSENTO

PROVINCIA, CANTON, TENENCIA, TIPO DE VIVIENDA Y NUMERO DE APOSENTO	TOTAL	NUMERO DE OCUPANTES									
		1	2	3	4	5	6	7	8	9	10
		1	1	1	1	1	1	1	1	1	10
BAGACES											
TUGURIO	20	4	3	1	4	2	-	2	1	1	2
CCN 1 APOSENTO	4	-	-	-	2	1	-	-	-	-	1
CCN 2 APOSENTO	8	1	1	1	2	1	-	-	1	1	-
CCN 3 APOSENTO	8	2	2	-	-	-	-	2	-	-	1
CTRA	411	36	45	63	69	58	41	31	24	24	20
CCN 1 APOSENTO	17	7	6	1	1	-	-	1	-	1	-
CCN 2 APOSENTO	32	3	4	8	3	4	6	2	1	1	-
CCN 3 APOSENTO	76	5	5	9	14	14	7	3	4	5	3
CCN 4 APOSENTO	112	7	12	16	20	15	11	10	8	4	9
CCN 5 APOSENTO O MAS	174	10	15	29	31	25	17	15	11	13	8
CORRIENTE	400	31	44	61	69	58	40	30	24	23	20
CCN 1 APOSENTO	14	6	5	1	1	-	-	-	-	1	-
CCN 2 APOSENTO	28	1	4	7	3	4	5	2	1	1	-
CCN 3 APOSENTO	73	8	8	8	14	14	7	3	4	4	3
CCN 4 APOSENTO	111	6	12	16	20	15	11	10	8	4	9
CCN 5 APOSENTO O MAS	174	10	15	29	31	25	17	15	11	13	8
MOVIL Y EVENTUAL	5	3	-	2	-	-	-	-	-	-	-
CCN 1 APOSENTO	1	1	-	-	-	-	-	-	-	-	-
CCN 2 APOSENTO	1	-	-	1	-	-	-	-	-	-	-
CCN 3 APOSENTO	2	1	-	1	-	-	-	-	-	-	-
CCN 4 APOSENTO O MAS	1	1	-	-	-	-	-	-	-	-	-
TUGURIO	6	2	1	-	-	-	1	1	-	1	-
CCN 1 APOSENTO	2	-	1	-	-	-	-	1	-	-	-
CCN 2 APOSENTO	3	2	-	-	-	-	1	-	-	-	-
CCN 3 APOSENTO	1	-	-	-	-	-	-	-	-	1	-
CARRILLO											
TOTAL DE VIVIENAS	3,500	228	212	465	562	514	428	294	230	162	275
CCN 1 APOSENTO	144	41	13	17	11	14	20	13	7	4	4
CCN 2 APOSENTO	306	40	31	43	54	45	30	23	17	8	15
CCN 3 APOSENTO	534	56	54	77	96	71	61	36	32	14	34
CCN 4 APOSENTO	525	51	52	142	188	147	111	72	48	30	54
CCN 5 APOSENTO O MAS	1,581	50	122	186	233	237	206	148	125	106	168
CORRIENTE	3,429	217	307	457	574	506	420	290	226	159	273
CCN 1 APOSENTO	102	25	10	14	8	9	15	11	3	3	4
CCN 2 APOSENTO	288	37	29	40	50	43	29	22	17	7	14
CCN 3 APOSENTO	527	54	54	76	96	70	60	37	33	13	34
CCN 4 APOSENTO	931	51	92	141	187	147	110	72	48	30	53
CCN 5 APOSENTO O MAS	1,581	50	122	186	233	237	206	148	125	106	168
MOVIL Y EVENTUAL	26	13	3	3	3	1	2	1	-	-	-
CCN 1 APOSENTO	18	10	2	1	2	1	1	1	-	-	-
CCN 2 APOSENTO	3	2	1	-	-	-	-	-	-	-	-
CCN 3 APOSENTO	2	1	-	1	-	-	-	-	-	-	-
CCN 4 APOSENTO O MAS	3	-	-	1	1	-	1	-	-	-	-
TUGURIO	45	8	2	5	5	7	6	3	4	3	2
CCN 1 APOSENTO	24	6	1	2	1	4	4	1	4	1	-
CCN 2 APOSENTO	15	1	1	3	4	2	1	1	-	1	1
CCN 3 APOSENTO	5	1	-	-	-	1	1	1	-	1	-
CCN 4 APOSENTO O MAS	1	-	-	-	-	-	-	-	-	-	1
ALQUILADA	515	24	52	99	123	88	46	30	23	6	24
CCN 1 APOSENTO	15	6	2	4	1	1	2	2	1	-	-
CCN 2 APOSENTO	41	2	4	9	12	6	4	3	1	-	-
CCN 3 APOSENTO	117	6	10	19	36	20	10	7	5	-	4
CCN 4 APOSENTO	165	9	22	26	42	30	14	8	7	1	6
CCN 5 APOSENTO O MAS	173	1	14	41	32	31	16	10	9	5	14
CORRIENTE	501	18	50	99	120	88	45	28	23	6	24
CCN 1 APOSENTO	9	-	-	4	1	1	1	1	1	-	-
CCN 2 APOSENTO	28	2	4	9	10	6	4	2	1	-	-
CCN 3 APOSENTO	117	6	10	19	36	20	10	7	5	-	4
CCN 4 APOSENTO	164	9	22	26	41	30	14	8	7	1	6
CCN 5 APOSENTO O MAS	173	1	14	41	32	31	16	10	9	5	14
MOVIL Y EVENTUAL	6	3	1	-	1	-	1	-	-	-	-
CCN 1 APOSENTO	5	3	1	-	-	-	1	-	-	-	-
CCN 4 APOSENTO O MAS	1	-	-	-	1	-	-	-	-	-	-
TUGURIO	8	3	1	-	2	-	-	2	-	-	-
CCN 1 APOSENTO	5	3	1	-	-	-	-	1	-	-	-
CCN 2 APOSENTO	3	-	-	-	2	-	-	1	-	-	-
PROPIA	2,597	163	227	305	386	377	339	229	197	144	230
CCN 1 APOSENTO	90	23	10	9	7	11	14	5	5	3	3
CCN 2 APOSENTO	228	30	23	28	37	35	22	16	15	7	15
CCN 3 APOSENTO	335	41	39	40	42	43	42	26	25	11	26
CCN 4 APOSENTO	651	32	60	98	113	102	85	57	39	25	40
CCN 5 APOSENTO O MAS	1,293	37	55	120	167	166	116	125	113	56	146

TOTAL DE VIVIENDAS INDIVIDUALES OCUPADAS

3

POR : NUMERO DE OCUPANTES

SEGUN : PROVINCIA, CANTON, TENENCIA, TIPO DE VIVIENDA Y ALPERC DE APOSENTOS

PROVINCIA, CANTON, TENENCIA, TIPO DE VIVIENDA Y NUMERO DE APOSENTOS	TOTAL	NUMERO DE OCUPANTES									
		1	2	3	4	5	6	7	8	9	10
		1	1	1	1	1	1	1	1	1	1
		CARRILLO									
CORRIENTE	2,559	157	226	300	384	370	332	228	193	141	228
CCN 1 APOSENTO	69	19	9	8	6	7	10	4	1	2	3
CCN 2 APOSENTOS	216	19	23	25	36	33	21	16	15	6	14
CCN 3 APOSENTOS	331	40	39	40	42	42	41	26	25	10	26
CCN 4 APOSENTOS	648	32	60	97	113	102	84	57	39	25	39
CCN 5 APOSENTOS O MAS	1,293	37	95	130	187	186	176	125	112	56	146
MOVIL Y EVENTUAL	7	2	1	1	-	1	1	1	-	-	-
CCN 1 APOSENTO	4	1	1	-	-	1	-	1	-	-	-
CCN 2 APOSENTOS	1	1	-	-	-	-	-	-	-	-	-
CCN 4 APOSENTOS O MAS	2	-	-	1	-	-	1	-	-	-	-
TUGURIO	31	4	-	4	2	6	6	-	4	3	2
CCN 1 APOSENTO	17	3	-	1	1	3	4	-	4	1	-
CCN 2 APOSENTO	9	-	-	3	1	2	1	-	-	1	1
CCN 3 APOSENTOS	4	1	-	-	-	1	1	-	-	1	-
CCN 4 APOSENTOS O MAS	1	-	-	-	-	-	-	-	-	-	1
OTRA	388	51	33	61	73	49	43	35	10	12	21
CCN 1 APOSENTO	35	12	1	4	3	2	4	6	1	1	1
CCN 2 APOSENTOS	27	6	4	6	5	4	4	4	1	1	-
CCN 3 APOSENTOS	82	9	5	18	18	8	9	5	3	3	4
CCN 4 APOSENTOS	119	10	10	18	33	15	12	7	2	4	8
CCN 5 APOSENTOS O MAS	115	12	13	15	14	20	14	13	3	3	6
CORRIENTE	265	42	31	58	70	48	43	34	10	12	21
CCN 1 APOSENTO	24	6	1	2	1	1	4	6	1	1	1
CCN 2 APOSENTOS	32	6	2	6	4	4	4	4	1	1	-
CCN 3 APOSENTOS	75	8	5	17	18	8	5	4	3	3	4
CCN 4 APOSENTOS	115	10	10	18	33	15	12	7	2	4	8
CCN 5 APOSENTOS O MAS	115	12	13	15	14	20	14	13	3	3	8
MOVIL Y EVENTUAL	13	8	1	2	2	-	-	-	-	-	-
CCN 1 APOSENTO	9	6	-	1	2	-	-	-	-	-	-
CCN 2 APOSENTOS	2	1	1	-	-	-	-	-	-	-	-
CCN 3 APOSENTOS	2	1	-	1	-	-	-	-	-	-	-
TUGURIO	6	1	1	1	1	1	-	1	-	-	-
CCN 1 APOSENTO	2	-	-	1	-	1	-	-	-	-	-
CCN 2 APOSENTOS	3	1	1	-	1	-	-	-	-	-	-
CCN 3 APOSENTOS	1	-	-	-	-	-	-	1	-	-	-
CARAS											
TOTAL DE VIVIENDAS	2,402	114	334	543	663	536	429	275	176	116	216
CCN 1 APOSENTO	143	28	23	14	23	18	13	10	6	1	7
CCN 2 APOSENTOS	336	22	39	58	80	40	46	18	9	11	13
CCN 3 APOSENTOS	458	19	54	114	98	71	57	31	14	15	25
CCN 4 APOSENTOS	514	20	116	175	207	145	116	74	49	25	47
CCN 5 APOSENTOS O MAS	1,451	25	102	182	255	262	197	142	98	64	124
CORRIENTE	3,293	103	317	525	645	524	417	268	174	114	206
CCN 1 APOSENTO	107	23	12	9	17	13	11	5	6	-	6
CCN 2 APOSENTOS	298	20	37	49	70	35	40	16	8	11	12
CCN 3 APOSENTOS	479	17	51	113	96	70	55	31	13	14	19
CCN 4 APOSENTOS	958	18	114	172	207	144	114	70	49	25	45
CCN 5 APOSENTOS O MAS	1,451	25	102	182	255	262	197	142	98	64	124
MOVIL Y EVENTUAL	13	2	2	5	2	1	-	-	-	-	1
CCN 1 APOSENTO	5	1	1	2	1	-	-	-	-	-	-
CCN 2 APOSENTOS	3	1	-	1	1	-	-	-	-	-	-
CCN 4 APOSENTOS O MAS	5	-	1	2	-	1	-	-	-	-	1
TUGURIO	96	9	15	13	16	11	12	7	2	2	9
CCN 1 APOSENTO	31	4	9	3	5	5	2	1	-	1	1
CCN 2 APOSENTOS	35	1	2	8	9	5	6	2	1	-	1
CCN 3 APOSENTOS	15	2	3	1	2	1	2	-	1	1	6
CCN 4 APOSENTOS O MAS	11	2	1	1	-	-	2	4	-	-	1
ALQUILADA	721	29	78	158	166	119	65	38	22	21	25
CCN 1 APOSENTO	39	12	2	5	10	5	2	2	1	-	-
CCN 2 APOSENTOS	126	5	16	24	29	20	12	8	3	4	5
CCN 3 APOSENTOS	130	4	14	30	28	24	10	8	5	5	2
CCN 4 APOSENTOS	258	7	33	59	56	42	23	14	9	6	9
CCN 5 APOSENTOS O MAS	168	1	13	40	42	28	18	6	4	6	5
CORRIENTE	692	27	76	151	159	116	59	37	22	21	24
CCN 1 APOSENTO	28	10	-	3	6	4	2	2	1	-	-
CCN 2 APOSENTOS	111	5	16	19	26	19	8	7	3	4	4
CCN 3 APOSENTOS	125	4	14	20	28	24	5	8	5	5	2
CCN 4 APOSENTOS	256	7	33	59	56	41	22	14	9	6	9
CCN 5 APOSENTOS O MAS	168	1	13	40	43	28	18	6	4	6	9
MOVIL Y EVENTUAL	5	1	-	1	2	1	-	-	-	-	-
CCN 1 APOSENTO	2	1	-	-	1	-	-	-	-	-	-
CCN 2 APOSENTOS	2	-	-	-	1	-	-	-	-	-	-
CCN 4 APOSENTOS O MAS	1	-	-	-	-	1	-	-	-	-	-

TOTAL DE VIVIENDAS INDIVIDUALES OCUPADAS

3

POR : NUMERO DE OCUPANTES

SEGUN : PROVINCIA, CANTON, TENENCIA, TIPO DE VIVIENDA Y NUMERO DE APOSENTOS

PROVINCIA, CANTON, TENENCIA, TIPO DE VIVIENDA Y NUMERO DE APOSENTOS	TOTAL	NUMERO DE OCUPANTES									
		1	2	3	4	5	6	7	8	9	10 O MAS
		1	2	3	4	5	6	7	8	9	10 O MAS
CARAS											
TUGURIO	24	1	2	6	5	2	6	1	-	-	1
CCN 1 APOSENTO	9	1	2	2	3	1	-	-	-	-	-
CCN 2 APOSENTOS	13	-	-	4	2	1	4	1	-	-	-
CCN 3 APOSENTOS	1	-	-	-	-	-	1	-	-	-	-
CCN 4 APOSENTOS O MAS	1	-	-	-	-	-	1	-	-	-	-
PROPIA	2,083	58	187	285	379	331	298	194	115	74	162
CCN 1 APOSENTO	65	10	11	4	7	10	8	5	3	1	6
CCN 2 APOSENTOS	147	13	15	24	32	14	23	7	4	6	6
CCN 3 APOSENTOS	249	8	26	59	44	33	32	16	6	9	16
CCN 4 APOSENTOS	544	12	61	89	112	75	78	51	25	13	28
CCN 5 APOSENTOS O MAS	1,078	15	74	109	183	199	157	115	77	45	104
CORRIENTE	2,026	51	176	261	371	325	292	190	113	72	152
CCN 1 APOSENTO	49	7	6	3	6	8	6	5	3	-	5
CCN 2 APOSENTOS	131	12	14	22	28	11	21	6	3	6	6
CCN 3 APOSENTOS	234	7	24	59	42	32	31	16	5	8	10
CCN 4 APOSENTOS	534	10	60	88	112	75	77	48	25	13	26
CCN 5 APOSENTOS O MAS	1,078	15	74	109	183	199	157	115	77	45	104
MOVIL Y EVENTUAL	1	-	-	-	-	-	-	-	-	-	1
CCN 4 APOSENTOS O MAS	1	-	-	-	-	-	-	-	-	-	1
TUGURIO	56	7	9	4	8	6	6	4	2	2	8
CCN 1 APOSENTO	16	3	5	1	1	2	2	-	-	1	1
CCN 2 APOSENTOS	16	1	1	2	5	3	2	1	1	-	-
CCN 3 APOSENTOS	15	1	2	-	2	1	1	-	1	1	6
CCN 4 APOSENTOS O MAS	9	2	1	1	-	-	1	3	-	-	1
OTRA	558	27	69	100	118	86	66	43	39	21	29
CCN 1 APOSENTO	35	6	10	5	6	3	3	3	2	-	1
CCN 2 APOSENTOS	63	4	6	10	16	6	11	3	2	1	-
CCN 3 APOSENTOS	119	7	14	25	26	14	15	7	3	1	7
CCN 4 APOSENTOS	172	1	22	27	39	28	15	9	15	6	10
CCN 5 APOSENTOS O MAS	205	9	15	33	29	35	22	21	17	13	11
CORRIENTE	575	25	62	93	115	83	66	41	39	21	29
CCN 1 APOSENTO	30	6	7	3	5	1	3	2	2	-	1
CCN 2 APOSENTOS	56	3	7	8	16	5	11	3	2	1	-
CCN 3 APOSENTOS	116	6	13	24	26	14	15	7	3	1	7
CCN 4 APOSENTOS	166	1	21	25	39	28	15	8	15	6	10
CCN 5 APOSENTOS O MAS	205	9	15	33	29	35	22	21	17	13	11
MOVIL Y EVENTUAL	7	1	2	4	-	-	-	-	-	-	-
CCN 1 APOSENTO	3	-	1	2	-	-	-	-	-	-	-
CCN 2 APOSENTOS	1	1	-	-	-	-	-	-	-	-	-
CCN 4 APOSENTOS O MAS	3	-	1	2	-	-	-	-	-	-	-
TUGURIO	16	1	4	3	3	3	-	2	-	-	-
CCN 1 APOSENTO	6	-	2	-	1	2	-	1	-	-	-
CCN 2 APOSENTOS	6	-	1	2	2	1	-	-	-	-	-
CCN 3 APOSENTOS	3	1	1	1	-	-	-	-	-	-	-
CCN 4 APOSENTOS O MAS	1	-	-	-	-	-	-	1	-	-	-
ALCANTARA											
TOTAL DE VIVIENDAS	2,494	118	278	352	444	390	292	230	140	112	138
CCN 1 APOSENTO	104	15	15	16	10	15	10	6	3	7	7
CCN 2 APOSENTOS	186	16	30	32	32	20	10	16	12	7	6
CCN 3 APOSENTOS	357	36	42	52	80	46	40	24	9	9	19
CCN 4 APOSENTOS	696	22	90	124	145	118	66	53	28	24	26
CCN 5 APOSENTOS O MAS	1,151	29	101	127	177	191	166	129	88	65	78
CORRIENTE	2,394	105	263	340	426	363	276	221	136	104	130
CCN 1 APOSENTO	56	8	6	10	8	9	3	4	1	3	4
CCN 2 APOSENTOS	156	12	25	27	28	19	8	15	10	5	7
CCN 3 APOSENTOS	342	35	41	52	78	46	35	22	9	7	17
CCN 4 APOSENTOS	665	21	56	124	145	118	64	51	26	24	24
CCN 5 APOSENTOS O MAS	1,151	29	101	127	177	191	166	129	88	65	78
MOVIL Y EVENTUAL	17	1	2	3	4	-	1	3	-	-	3
CCN 1 APOSENTO	4	1	1	-	1	-	-	-	-	-	1
CCN 2 APOSENTOS	7	-	1	2	1	-	-	1	-	-	1
CCN 3 APOSENTOS	4	-	-	-	2	-	1	1	-	-	-
CCN 4 APOSENTOS O MAS	2	-	-	-	-	-	-	1	-	-	1
TUGURIO	83	12	13	9	4	7	15	6	4	8	5
CCN 1 APOSENTO	44	6	8	6	1	6	7	2	2	4	2
CCN 2 APOSENTOS	23	4	4	3	3	1	2	2	2	2	-
CCN 3 APOSENTOS	11	1	1	-	-	-	4	1	-	2	2
CCN 4 APOSENTOS O MAS	5	1	-	-	-	-	2	1	-	-	1
ALCANTARA	241	12	36	45	61	38	20	9	8	9	3
CCN 1 APOSENTO	11	4	2	1	3	-	-	-	-	1	-
CCN 2 APOSENTOS	16	2	3	5	1	2	1	1	1	-	-
CCN 3 APOSENTOS	55	4	6	6	10	7	6	3	1	1	-
CCN 4 APOSENTOS	85	1	17	17	20	13	8	-	3	5	1
CCN 5 APOSENTOS O MAS	74	1	9	14	17	16	5	5	3	2	2

TOTAL DE VIVIENDAS INDIVIDUALES CCUF#1/5

3

POR : NUMERO DE OCUPANTES

SEGUN : PROVINCIA, CANTON, TENENCIA, TIPO DE VIVIENDA Y NUMERO DE APOSENTO

PROVINCIA, CANTON, TENENCIA, TIPO DE VIVIENDA Y NUMERO DE APOSENTO	TOTAL	NUMERO DE OCUPANTES									
		1	2	3	4	5	6	7	8	9	10 MAS
		1	2	3	4	5	6	7	8	9	10 MAS
ABANGARES											
CCRFIENTE	233	10	25	45	61	26	15	8	7	7	3
CCN 1 APOSENTO	8	3	1	1	3	-	-	-	-	-	-
CCN 2 APOSENTO	14	1	3	5	1	2	1	1	-	-	-
CCN 3 APOSENTO	52	4	5	8	20	7	5	2	1	-	-
CCN 4 APOSENTO	55	1	17	17	20	13	8	-	3	5	1
CCN 5 APOSENTO O MAS	74	1	9	14	17	16	5	5	3	2	2
MOVIL Y EVENTUAL	3	1	-	-	-	-	1	1	-	-	-
CCN 1 APOSENTO	1	1	-	-	-	-	-	-	-	-	-
CCN 3 APOSENTO	2	-	-	-	-	-	1	1	-	-	-
TUGURIO	5	1	1	-	-	-	-	-	1	2	-
CCN 1 APOSENTO	2	-	1	-	-	-	-	-	-	1	-
CCN 2 APOSENTO	2	1	-	-	-	-	-	-	1	-	-
CCN 3 APOSENTO	1	-	-	-	-	-	-	-	-	1	-
PROPIA	1,742	77	183	233	291	279	207	172	96	90	114
CCN 1 APOSENTO	65	8	9	10	6	8	7	5	3	4	5
CCN 2 APOSENTO	122	10	15	16	14	14	7	11	8	5	6
CCN 3 APOSENTO	208	20	21	33	44	27	21	15	6	5	16
CCN 4 APOSENTO	454	17	53	83	95	80	37	37	15	15	22
CCN 5 APOSENTO O MAS	853	22	81	89	122	150	135	104	64	61	65
CCRFIENTE	1,661	68	172	227	286	275	198	167	93	87	106
CCN 1 APOSENTO	34	3	3	7	5	5	2	3	1	2	3
CCN 2 APOSENTO	105	8	15	15	21	13	6	10	7	4	6
CCN 3 APOSENTO	202	19	20	33	42	27	20	15	6	5	14
CCN 4 APOSENTO	447	14	53	83	95	80	35	35	15	15	20
CCN 5 APOSENTO O MAS	853	22	81	89	122	150	135	104	64	61	65
MOVIL Y EVENTUAL	6	-	1	1	2	-	-	1	-	-	1
CCN 1 APOSENTO	1	-	1	-	-	-	-	-	-	-	-
CCN 2 APOSENTO	2	-	-	1	1	-	-	-	-	-	-
CCN 3 APOSENTO	1	-	-	-	1	-	-	-	-	-	-
CCN 4 APOSENTO O MAS	2	-	-	-	-	-	-	1	-	-	1
TUGURIO	55	9	10	5	2	4	5	4	3	3	5
CCN 1 APOSENTO	30	5	5	3	1	3	5	2	2	2	2
CCN 2 APOSENTO	15	2	4	2	2	1	1	1	1	1	-
CCN 3 APOSENTO	5	1	1	-	-	-	1	-	-	-	2
CCN 4 APOSENTO O MAS	5	1	-	-	-	-	2	1	-	-	1
OTRA	511	29	59	74	92	73	65	49	36	13	21
CCN 1 APOSENTO	28	3	4	5	1	7	3	1	-	2	2
CCN 2 APOSENTO	48	4	8	10	7	4	2	4	3	2	2
CCN 3 APOSENTO	54	12	16	11	16	12	13	6	2	3	3
CCN 4 APOSENTO	157	4	20	24	30	25	21	16	10	4	3
CCN 5 APOSENTO O MAS	184	6	11	24	38	25	26	20	21	2	11
CORRIENTE	480	27	56	68	65	10	55	46	36	10	15
CCN 1 APOSENTO	14	2	2	2	-	4	1	1	-	1	1
CCN 2 APOSENTO	37	3	7	7	6	4	1	4	3	1	1
CCN 3 APOSENTO	88	12	16	11	15	12	10	5	2	2	3
CCN 4 APOSENTO	157	4	20	24	30	25	21	16	10	4	3
CCN 5 APOSENTO O MAS	164	6	11	24	38	25	26	20	21	2	11
MOVIL Y EVENTUAL	8	-	1	2	2	-	-	1	-	-	2
CCN 1 APOSENTO	2	-	-	-	1	-	-	-	-	-	1
CCN 2 APOSENTO	5	-	1	2	-	-	-	1	-	-	1
CCN 3 APOSENTO	1	-	-	-	1	-	-	-	-	-	-
TUGURIO	23	2	2	4	1	3	6	2	-	3	-
CCN 1 APOSENTO	12	1	2	3	-	3	2	-	-	1	-
CCN 2 APOSENTO	6	1	-	1	1	-	1	1	-	1	-
CCN 3 APOSENTO	5	-	-	-	-	-	3	1	-	1	-
TILARAN											
TOTAL DE VIVIENDAS	3,015	108	318	497	612	457	366	242	160	54	121
CCN 1 APOSENTO	35	11	7	5	7	3	2	-	-	-	-
CCN 2 APOSENTO	92	10	18	19	16	10	9	1	7	1	1
CCN 3 APOSENTO	222	14	38	64	43	22	14	15	3	3	6
CCN 4 APOSENTO	740	25	67	145	162	121	62	51	22	15	16
CCN 5 APOSENTO O MAS	1,926	48	168	260	384	341	259	175	118	75	98
CORRIENTE	2,982	103	313	495	603	495	365	239	157	93	119
CCN 1 APOSENTO	23	7	5	5	2	3	1	-	-	-	-
CCN 2 APOSENTO	64	10	17	18	14	10	9	-	6	1	1
CCN 3 APOSENTO	216	14	37	64	42	22	14	13	2	2	6
CCN 4 APOSENTO	731	24	86	148	161	119	82	51	31	15	14
CCN 5 APOSENTO O MAS	1,926	48	168	260	384	341	259	175	118	75	98
MOVIL Y EVENTUAL	20	5	2	1	6	2	1	-	1	-	1
CCN 1 APOSENTO	11	4	1	-	5	-	1	-	-	-	-
CCN 3 APOSENTO	2	-	1	-	1	-	-	-	-	-	-
CCN 4 APOSENTO O MAS	7	1	1	1	-	2	-	-	1	-	-

TOTAL DE VIVIENDAS INDIVIDUALES OCUPADAS

3

POR : NUMERO DE OCUPANTES

SEGUN : PROVINCIA, CANTON, TENENCIA, TIPO DE VIVIENDA Y NUMERO DE AFOSENTOS

PRVINCIA, CANTON, TENENCIA, TIPO DE VIVIENDA Y NUMERO DE AFOSENTOS	TOTAL	NUMERO DE OCUPANTES									
		1	2	3	4	5	6	7	8	9	10
		1	1	1	1	1	1	1	1	1	10 MAS
TILAFAN											
TUGURIO	13	-	2	1	3	-	-	3	2	1	1
CCN 1 AFOSENTO	1	-	1	-	-	-	-	-	-	-	-
CCN 2 AFOSENTOS	6	-	1	1	2	-	-	1	1	-	-
CCN 3 AFOSENTOS	4	-	-	-	-	-	-	2	1	1	-
CCN 4 AFOSENTOS O MAS	2	-	-	-	1	-	-	-	-	-	1
ALQUILADA	395	11	64	88	78	64	45	23	7	3	12
CCA 1 AFOSENTO	4	-	2	-	1	-	-	-	-	-	-
CCN 2 AFOSENTOS	21	2	4	3	7	1	4	-	-	-	-
CCN 3 AFOSENTOS	52	1	14	16	8	5	1	6	-	-	1
CCN 4 AFOSENTOS	124	3	16	29	32	14	14	13	1	1	1
CCN 5 AFOSENTOS O MAS	154	5	17	40	30	44	26	4	6	2	10
CORRIENTE	391	11	63	88	75	64	45	23	7	3	12
CCN 1 AFOSENTO	4	-	3	-	1	-	-	-	-	-	-
CCN 2 AFOSENTOS	19	2	4	3	5	1	4	-	-	-	-
CCA 3 AFOSENTOS	50	1	13	16	7	5	1	6	-	-	1
CCN 4 AFOSENTOS	124	3	16	29	32	14	14	13	1	1	1
CCN 5 AFOSENTOS O MAS	194	5	27	40	30	44	26	4	6	2	10
MOVIL Y EVENTUAL	2	-	1	-	1	-	-	-	-	-	-
CCA 3 AFOSENTOS	2	-	1	-	1	-	-	-	-	-	-
TUGURIO	2	-	-	-	2	-	-	-	-	-	-
CCN 2 AFOSENTOS	2	-	-	-	2	-	-	-	-	-	-
PROPIA	2,120	67	165	203	444	356	272	167	130	60	95
CCN 1 AFOSENTO	14	2	1	4	3	2	2	-	-	-	-
CCN 2 AFOSENTOS	30	4	6	4	6	3	2	1	3	1	-
CCN 3 AFOSENTOS	116	9	17	29	29	11	8	4	3	2	4
CCN 4 AFOSENTOS	445	17	47	85	53	76	53	31	23	9	13
CCN 5 AFOSENTOS O MAS	1,511	35	114	181	313	262	208	151	101	68	78
CORRIENTE	2,106	66	185	202	440	354	272	185	129	80	93
CCN 1 AFOSENTO	10	2	1	4	-	2	1	-	-	-	-
CCN 2 AFOSENTOS	29	4	6	4	6	3	2	-	3	1	-
CCN 3 AFOSENTOS	114	9	17	29	29	11	8	3	2	2	4
CCN 4 AFOSENTOS	442	16	47	84	92	76	53	31	23	9	11
CCN 5 AFOSENTOS O MAS	1,511	35	114	181	313	262	208	151	101	68	78
MOVIL Y EVENTUAL	5	1	-	1	3	2	1	-	-	-	1
CCN 1 AFOSENTO	4	-	-	-	3	-	1	-	-	-	-
CCN 4 AFOSENTOS O MAS	5	1	-	1	-	2	-	-	-	-	1
TUGURIO	5	-	-	-	1	-	-	2	1	-	1
CCN 2 AFOSENTOS	1	-	-	-	-	-	-	1	-	-	-
CCN 3 AFOSENTOS	2	-	-	-	-	-	-	1	1	-	-
CCN 4 AFOSENTOS O MAS	2	-	-	-	1	-	-	-	-	-	1
CTRA	500	30	65	106	50	77	48	32	23	11	14
CCN 1 AFOSENTO	17	9	3	1	3	1	-	-	-	-	-
CCN 2 AFOSENTOS	41	4	8	12	3	6	3	-	4	-	1
CCN 3 AFOSENTOS	54	4	7	19	6	6	5	5	-	1	1
CCN 4 AFOSENTOS	167	5	24	35	37	25	15	7	8	5	2
CCN 5 AFOSENTOS O MAS	221	8	27	39	41	35	25	20	11	5	10
CORRIENTE	485	26	65	105	88	77	48	31	21	10	14
CCN 1 AFOSENTO	5	5	1	1	1	1	-	-	-	-	-
CCN 2 AFOSENTOS	36	4	7	11	3	6	3	-	3	-	1
CCN 3 AFOSENTOS	52	4	7	19	6	6	5	4	-	-	1
CCN 4 AFOSENTOS	165	5	23	35	37	29	15	7	7	5	2
CCN 5 AFOSENTOS O MAS	221	8	27	39	41	35	25	20	11	5	10
MOVIL Y EVENTUAL	5	4	2	-	2	-	-	-	1	-	-
CCN 1 AFOSENTO	7	4	1	-	2	-	-	-	-	-	-
CCN 4 AFOSENTOS O MAS	2	-	1	-	-	-	-	-	1	-	-
TUGURIO	6	-	2	1	-	-	-	1	1	1	-
CCN 1 AFOSENTO	1	-	1	-	-	-	-	-	-	-	-
CCN 2 AFOSENTOS	3	-	1	1	-	-	-	-	1	-	-
CCN 3 AFOSENTOS	2	-	-	-	-	-	-	1	-	1	-
MANAYURE											
TOTAL DE VIVIENDAS	1,819	75	182	253	299	266	226	187	103	92	136
CCN 1 AFOSENTO	45	6	10	7	4	4	3	6	2	-	3
CCN 2 AFOSENTOS	221	21	35	36	27	32	18	14	11	8	17
CCN 3 AFOSENTOS	263	10	35	42	46	31	31	25	12	8	5
CCN 4 AFOSENTOS	370	9	35	71	75	71	36	34	12	8	19
CCN 5 AFOSENTOS O MAS	920	19	63	97	147	128	138	106	66	68	88
CORRIENTE	1,774	71	175	247	252	241	221	162	101	61	122
CCN 1 AFOSENTO	33	3	7	5	3	3	2	6	1	-	3
CCN 2 AFOSENTOS	202	21	32	33	25	29	17	12	10	8	15
CCN 3 AFOSENTOS	254	19	38	42	44	30	29	24	12	8	8
CCN 4 AFOSENTOS	365	9	35	70	74	71	35	34	12	7	16
CCN 5 AFOSENTOS O MAS	920	19	63	97	147	128	138	106	66	68	88

TOTAL DE VIVIENDAS INDIVIDUALES OCUPADAS

3

POR : ALPERC DE OCUPANTES

SEGUN : PROVINCIA, CANTON, TENENCIA, TIPO DE VIVIENDA Y NUMERO DE APOSENTOS

PROVINCIA, CANTON, TENENCIA, TIPO DE VIVIENDA Y NUMERO DE APOSENTOS	TOTAL	ALPERC DE OCUPANTES									
		1	2	3	4	5	6	7	8	9	10 O MAS
		1	1	1	1	1	1	1	1	1	1
NANDAYURE											
MOVIL Y EVENTUAL	8	2	1	1	3	-	1	-	-	-	-
CCN 1 APOSENTO	3	2	1	-	-	-	-	-	-	-	-
CCN 2 APOSENTOS	3	-	-	-	2	-	1	-	-	-	-
CCN 4 APOSENTOS O MAS	2	-	-	1	1	-	-	-	-	-	-
TUGURIO	37	2	6	5	3	5	4	5	2	1	4
CCN 1 APOSENTO	5	1	2	2	1	1	1	-	1	-	-
CCN 2 APOSENTOS	16	-	3	3	-	3	-	4	1	-	2
CCN 3 APOSENTOS	9	1	1	-	2	1	2	1	-	-	1
CCN 4 APOSENTOS O MAS	3	-	-	-	-	-	1	-	-	1	1
ALCUILAIA	58	7	14	13	26	16	5	4	7	1	5
CCN 1 APOSENTO	2	2	-	-	-	-	-	-	-	-	-
CCN 2 APOSENTOS	13	1	3	4	1	1	-	-	1	-	2
CCN 3 APOSENTOS	15	2	4	2	6	2	1	-	-	-	-
CCN 4 APOSENTOS	26	2	6	5	4	8	-	-	1	-	-
CCN 5 APOSENTOS O MAS	42	-	3	2	15	5	4	4	5	1	3
CORRIENTE	97	7	14	13	25	16	5	4	7	1	5
CCN 1 APOSENTO	2	2	-	-	-	-	-	-	-	-	-
CCN 2 APOSENTOS	13	1	3	4	1	1	-	-	1	-	2
CCN 3 APOSENTOS	14	2	2	2	5	2	1	-	-	-	-
CCN 4 APOSENTOS	26	2	6	5	4	8	-	-	1	-	-
CCN 5 APOSENTOS O MAS	42	-	3	2	15	5	4	4	5	1	3
TUGURIO	1	-	-	-	1	-	-	-	-	-	-
CCN 3 APOSENTOS	1	-	-	-	1	-	-	-	-	-	-
PROPIA	1,367	53	124	191	215	156	175	146	52	75	112
CCN 1 APOSENTO	25	2	8	4	3	3	3	4	1	-	1
CCN 2 APOSENTOS	158	14	24	25	18	24	13	12	10	7	11
CCN 3 APOSENTOS	182	15	25	28	30	23	20	16	10	7	8
CCN 4 APOSENTOS	262	6	19	53	52	47	26	25	10	6	14
CCN 5 APOSENTOS O MAS	756	16	48	81	112	101	113	87	61	59	78
CORRIENTE	1,358	51	119	186	213	194	173	144	91	78	109
CCN 1 APOSENTO	21	1	5	2	3	2	2	4	1	-	1
CCN 2 APOSENTOS	144	14	22	22	17	22	13	5	5	7	5
CCN 3 APOSENTOS	176	14	25	28	29	22	19	15	10	7	7
CCN 4 APOSENTOS	261	6	19	53	52	47	26	29	10	5	14
CCN 5 APOSENTOS O MAS	756	16	48	81	112	101	113	87	61	59	78
MOVIL Y EVENTUAL	2	-	1	-	1	-	-	-	-	-	-
CCN 1 APOSENTO	1	-	1	-	-	-	-	-	-	-	-
CCN 2 APOSENTOS	1	-	-	-	1	-	-	-	-	-	-
TUGURIO	27	2	4	5	1	4	2	4	1	1	3
CCN 1 APOSENTO	7	1	2	2	-	1	1	-	-	-	-
CCN 2 APOSENTOS	13	-	2	3	-	2	-	3	1	-	2
CCN 3 APOSENTOS	6	1	-	-	1	1	1	1	-	-	1
CCN 4 APOSENTOS O MAS	1	-	-	-	-	-	-	-	-	1	-
CTRA	334	15	44	49	58	52	46	35	4	12	19
CCN 1 APOSENTO	14	2	2	3	1	1	-	2	1	-	2
CCN 2 APOSENTOS	50	6	8	7	8	7	5	4	-	1	4
CCN 3 APOSENTOS	66	3	12	12	10	6	10	5	2	1	1
CCN 4 APOSENTOS	82	1	10	13	19	16	10	5	1	2	5
CCN 5 APOSENTOS O MAS	122	3	12	14	20	22	21	15	-	8	7
CORRIENTE	319	13	42	48	55	51	43	34	3	12	16
CCN 1 APOSENTO	10	-	2	3	-	1	-	2	-	-	2
CCN 2 APOSENTOS	45	6	7	7	7	6	4	3	-	1	4
CCN 3 APOSENTOS	64	3	11	12	10	6	9	9	2	1	1
CCN 4 APOSENTOS	78	1	10	12	18	16	9	5	1	2	4
CCN 5 APOSENTOS O MAS	122	3	12	14	20	22	21	15	-	8	7
MOVIL Y EVENTUAL	6	2	-	1	2	-	1	-	-	-	-
CCN 1 APOSENTO	2	2	-	-	-	-	-	-	-	-	-
CCN 2 APOSENTOS	2	-	-	-	1	-	1	-	-	-	-
CCN 4 APOSENTOS O MAS	2	-	-	1	1	-	-	-	-	-	-
TUGURIO	9	-	2	-	1	1	2	1	1	-	1
CCN 1 APOSENTO	2	-	-	-	1	-	-	-	1	-	-
CCN 2 APOSENTOS	3	-	1	-	-	1	-	1	-	-	-
CCN 3 APOSENTOS	2	-	1	-	-	-	1	-	-	-	-
CCN 4 APOSENTOS O MAS	2	-	-	-	-	-	1	-	-	-	1
LA CRUZ											
TOTAL DE VIVIENDAS	1,777	71	106	179	214	256	212	206	155	133	221
CCN 1 APOSENTO	61	10	2	6	11	9	7	6	-	3	7
CCN 2 APOSENTOS	269	19	23	32	38	37	34	31	24	16	15
CCN 3 APOSENTOS	390	17	29	43	58	65	38	45	25	27	42
CCN 4 APOSENTOS	466	10	24	46	71	61	65	58	45	45	62
CCN 5 APOSENTOS O MAS	559	15	20	52	56	84	68	68	61	42	93

TOTAL DE VIVIENDAS INDIVIDUALES OCUPADAS

3

PCF : ALPERC DE COLPANTES

SEGUN : PROVINCIA, CANTON, TENENCIA, TIPO DE VIVIENDA Y NUMERO DE APOSENTO

PROVINCIA, CANTON, TENENCIA, TIPO DE VIVIENDA Y NUMERO DE APOSENTO	TOTAL	ALPERC DE COLPANTES									
		1	2	3	4	5	6	7	8	9	10
		1	2	3	4	5	6	7	8	9	10
LA CRUZ											
CORRIENTE	1,726	65	105	175	231	245	206	202	151	131	215
CCN 1 APOSENTO	52	7	2	6	10	8	4	6	-	3	6
CCN 2 APOSENTO	250	16	22	30	38	32	33	26	22	16	15
CCN 3 APOSENTO	379	17	28	42	57	63	37	45	24	26	40
CCN 4 APOSENTO	486	10	33	45	70	58	64	57	44	44	61
CCN 5 APOSENTO O MAS	559	15	20	52	56	84	68	68	61	42	93
MOVIL Y EVENTUAL	9	3	1	1	-	-	1	3	-	-	-
CCN 1 APOSENTO	3	2	-	-	-	-	1	-	-	-	-
CCN 2 APOSENTO	5	1	1	-	-	-	-	3	-	-	-
CCN 3 APOSENTO	1	-	-	1	-	-	-	-	-	-	-
TUGURIO	42	3	2	3	3	11	5	3	4	2	6
CCN 1 APOSENTO	6	1	-	-	1	1	2	-	-	-	1
CCN 2 APOSENTO	14	2	-	2	-	5	1	2	2	-	-
CCN 3 APOSENTO	10	-	1	-	1	2	1	-	1	1	3
CCN 4 APOSENTO O MAS	12	-	1	1	1	3	1	1	1	1	2
ALQUILADA	188	2	10	43	35	32	21	15	8	10	12
CCN 1 APOSENTO	2	-	-	-	2	-	-	-	-	-	-
CCN 2 APOSENTO	26	1	3	6	3	1	3	4	1	3	1
CCN 3 APOSENTO	45	1	1	10	8	9	5	2	3	2	4
CCN 4 APOSENTO	60	-	2	14	14	8	5	5	4	3	5
CCN 5 APOSENTO O MAS	55	-	4	13	8	14	8	4	-	2	2
CORRIENTE	181	2	10	42	33	31	21	14	8	10	10
CCN 1 APOSENTO	2	-	-	-	2	-	-	-	-	-	-
CCN 2 APOSENTO	25	1	3	5	2	1	3	4	1	3	1
CCN 3 APOSENTO	43	1	1	10	7	9	5	2	3	2	3
CCN 4 APOSENTO	56	-	2	14	13	7	5	4	4	3	4
CCN 5 APOSENTO O MAS	55	-	4	13	8	14	8	4	-	2	2
TUGURIO	7	-	-	1	2	1	-	1	-	-	2
CCN 1 APOSENTO	1	-	-	1	-	-	-	-	-	-	-
CCN 2 APOSENTO	2	-	-	-	1	-	-	-	-	-	1
CCN 3 APOSENTO O MAS	4	-	-	-	1	1	-	1	-	-	1
FRECIA	1,252	56	76	95	155	166	146	151	118	102	175
CCN 1 APOSENTO	40	6	2	5	8	6	2	3	-	2	6
CCN 2 APOSENTO	185	14	16	18	28	24	22	22	18	12	11
CCN 3 APOSENTO	271	15	20	25	36	44	25	25	15	16	34
CCN 4 APOSENTO	351	6	27	24	49	34	50	46	31	34	48
CCN 5 APOSENTO O MAS	405	13	11	27	38	58	47	45	50	36	80
CORRIENTE	1,227	53	73	98	159	162	144	149	114	100	175
CCN 1 APOSENTO	36	4	2	5	8	5	2	3	-	2	5
CCN 2 APOSENTO	174	13	15	17	28	21	21	20	16	12	11
CCN 3 APOSENTO	266	15	19	25	36	44	25	25	18	17	32
CCN 4 APOSENTO	346	8	26	24	49	34	49	46	30	33	47
CCN 5 APOSENTO O MAS	405	13	11	27	38	58	47	45	50	36	80
MOVIL Y EVENTUAL	3	1	1	-	-	-	-	1	-	-	-
CCN 1 APOSENTO	1	1	-	-	-	-	-	-	-	-	-
CCN 2 APOSENTO	2	-	1	-	-	-	-	1	-	-	-
TUGURIO	22	2	2	1	-	4	2	1	4	2	4
CCN 1 APOSENTO	3	1	-	-	-	1	-	-	-	-	1
CCN 2 APOSENTO	9	1	-	1	-	3	1	1	2	-	-
CCN 3 APOSENTO	5	-	1	-	-	-	-	-	1	1	2
CCN 4 APOSENTO O MAS	5	-	1	-	-	-	1	-	1	1	1
CTRA	337	13	22	37	40	58	45	42	29	21	30
CCN 1 APOSENTO	19	4	-	1	1	3	5	3	-	1	1
CCN 2 APOSENTO	58	4	4	8	7	12	5	5	5	1	3
CCN 3 APOSENTO	74	1	8	8	14	12	8	8	3	7	5
CCN 4 APOSENTO	87	2	5	8	8	19	10	7	10	8	10
CCN 5 APOSENTO O MAS	99	2	5	12	10	12	13	19	11	4	11
CORRIENTE	318	10	22	35	39	52	41	35	25	21	30
CCN 1 APOSENTO	14	3	-	1	-	3	2	3	-	1	1
CCN 2 APOSENTO	51	2	4	8	7	10	9	2	5	1	3
CCN 3 APOSENTO	70	1	8	7	14	10	7	8	3	7	5
CCN 4 APOSENTO	84	2	5	7	8	17	10	7	10	8	10
CCN 5 APOSENTO O MAS	99	2	5	12	10	12	13	19	11	4	11
MOVIL Y EVENTUAL	6	2	-	1	-	-	1	2	-	-	-
CCN 1 APOSENTO	2	1	-	-	-	-	1	-	-	-	-
CCN 2 APOSENTO	3	1	-	-	-	-	-	2	-	-	-
CCN 3 APOSENTO	1	-	-	1	-	-	-	-	-	-	-
TUGURIO	13	1	-	1	1	6	3	1	-	-	-
CCN 1 APOSENTO	3	-	-	-	1	-	2	-	-	-	-
CCN 2 APOSENTO	4	1	-	-	-	2	-	1	-	-	-
CCN 3 APOSENTO	3	-	-	-	-	2	1	-	-	-	-
CCN 4 APOSENTO O MAS	3	-	-	1	-	2	-	-	-	-	-

TOTAL DE VIVIENDAS INICIALES OCUPADAS

3

POR : NUMERO DE OCUPANTES

SEGUN : PROVINCIA, CANTON, TENENCIA, TIPO DE VIVIENDA Y NUMERO DE APOSENTO

PRVINCIA, CANTON, TENENCIA, TIPO DE VIVIENDA Y NUMERO DE APOSENTO	TOTAL	NUMERO DE OCUPANTES									
		1	2	3	4	5	6	7	8	9	10 MAS
		1	1	1	1	1	1	1	1	1	1
POJUNCHA											
TOTAL DE VIVIENDAS	1,061	15	101	148	156	161	138	112	90	54	86
CCN 1 APOSENTO	15	1	5	2	-	3	2	1	-	1	-
CCN 2 APOSENTO	128	4	19	28	22	13	15	12	7	5	3
CCN 3 APOSENTO	156	4	15	26	27	22	14	13	13	7	11
CCN 4 APOSENTO	244	2	29	51	39	48	25	17	11	10	12
CCN 5 APOSENTO O MAS	518	4	29	41	68	75	82	69	59	31	60
CORRIENTE	1,059	15	101	148	156	159	138	112	90	54	86
CCN 1 APOSENTO	15	1	5	2	-	3	2	1	-	1	-
CCN 2 APOSENTO	128	4	19	28	22	13	15	12	7	5	3
CCN 3 APOSENTO	156	4	19	26	27	22	14	13	13	7	11
CCN 4 APOSENTO	242	2	29	51	39	46	25	17	11	10	12
CCN 5 APOSENTO O MAS	516	4	25	41	68	75	82	69	59	31	60
MOVIL Y EVENTUAL	2	-	-	-	-	2	-	-	-	-	-
CCN 4 APOSENTO O MAS	2	-	-	-	-	2	-	-	-	-	-
ALQUILADA	67	1	12	11	8	10	9	5	7	-	4
CCN 1 APOSENTO	2	-	2	-	-	-	-	-	-	-	-
CCN 2 APOSENTO	5	-	1	1	-	1	1	-	1	-	-
CCN 3 APOSENTO	8	-	1	2	2	2	1	-	-	-	-
CCN 4 APOSENTO	31	1	5	4	2	5	4	3	4	-	3
CCN 5 APOSENTO O MAS	21	-	3	4	4	2	3	2	2	-	1
CORRIENTE	67	1	12	11	8	10	9	5	7	-	4
CCN 1 APOSENTO	2	-	2	-	-	-	-	-	-	-	-
CCN 2 APOSENTO	5	-	1	1	-	1	1	-	1	-	-
CCN 3 APOSENTO	8	-	1	2	2	2	1	-	-	-	-
CCN 4 APOSENTO	31	1	5	4	2	5	4	3	4	-	3
CCN 5 APOSENTO O MAS	21	-	3	4	4	2	3	2	2	-	1
FRANCIA	176	11	16	117	119	138	114	98	76	52	75
CCN 1 APOSENTO	9	1	2	2	-	1	2	-	-	1	-
CCN 2 APOSENTO	106	3	17	24	16	11	12	12	5	4	2
CCN 3 APOSENTO	121	3	15	19	18	16	12	11	10	7	10
CCN 4 APOSENTO	162	1	21	40	29	39	16	13	7	9	8
CCN 5 APOSENTO O MAS	459	3	23	32	56	71	72	62	54	31	55
CORRIENTE	876	11	78	117	119	136	114	98	76	52	75
CCN 1 APOSENTO	9	1	2	2	-	1	2	-	-	1	-
CCN 2 APOSENTO	106	3	17	24	16	11	12	12	5	4	2
CCN 3 APOSENTO	121	3	15	19	18	16	12	11	10	7	10
CCN 4 APOSENTO	181	1	21	40	29	37	16	13	7	9	8
CCN 5 APOSENTO O MAS	459	3	23	32	56	71	72	62	54	31	55
MOVIL Y EVENTUAL	2	-	-	-	-	2	-	-	-	-	-
CCN 4 APOSENTO O MAS	2	-	-	-	-	2	-	-	-	-	-
OTRA	116	3	11	20	29	13	15	9	7	2	7
CCN 1 APOSENTO	4	-	1	-	-	2	-	1	-	-	-
CCN 2 APOSENTO	17	1	1	3	6	1	2	-	1	1	1
CCN 3 APOSENTO	27	1	3	5	7	4	1	2	3	-	1
CCN 4 APOSENTO	30	-	3	7	8	4	5	1	-	1	1
CCN 5 APOSENTO O MAS	26	1	2	5	8	2	7	5	3	-	4
CORRIENTE	116	3	11	20	29	13	15	9	7	2	7
CCN 1 APOSENTO	4	-	1	-	-	2	-	1	-	-	-
CCN 2 APOSENTO	17	1	1	3	6	1	2	-	1	1	1
CCN 3 APOSENTO	27	1	3	5	7	4	1	2	3	-	1
CCN 4 APOSENTO	30	-	3	7	8	4	5	1	-	1	1
CCN 5 APOSENTO O MAS	38	1	3	5	8	2	7	5	3	-	4
PUNTARENAS											
TOTAL DE VIVIENDAS	54,465	3,793	5,557	8,490	9,662	8,407	6,265	4,311	3,025	1,925	3,030
CCN 1 APOSENTO	3,293	882	446	491	491	324	263	157	102	57	80
CCN 2 APOSENTO	5,508	677	796	981	923	733	501	329	204	156	208
CCN 3 APOSENTO	9,703	759	1,271	1,655	1,756	1,267	528	610	416	257	350
CCN 4 APOSENTO	16,149	828	1,696	2,819	3,255	2,618	1,793	1,198	767	478	697
CCN 5 APOSENTO O MAS	19,812	607	1,348	2,300	3,197	3,365	2,770	2,017	1,536	977	1,695
CORRIENTE	52,282	3,450	5,300	8,186	9,348	8,136	6,047	4,153	2,917	1,845	2,900
CCN 1 APOSENTO	2,513	659	334	366	378	236	190	114	76	43	53
CCN 2 APOSENTO	4,850	582	707	877	833	652	434	288	173	130	174
CCN 3 APOSENTO	9,320	759	1,234	1,842	1,726	1,322	896	577	391	242	331
CCN 4 APOSENTO	15,787	803	1,677	2,779	3,214	2,559	1,757	1,157	741	453	647
CCN 5 APOSENTO O MAS	16,812	667	1,246	2,300	3,197	3,365	2,770	2,017	1,536	977	1,695
MOVIL Y EVENTUAL	522	126	61	76	69	56	36	34	23	16	25
CCN 1 APOSENTO	157	62	25	15	20	10	8	5	2	2	8
CCN 2 APOSENTO	132	36	14	28	14	10	5	7	6	4	2
CCN 3 APOSENTO	62	13	14	17	15	8	6	4	3	-	2
CCN 4 APOSENTO O MAS	151	15	8	16	20	28	13	18	10	10	13
TUGURIO	1,661	217	196	228	245	215	182	124	85	64	105
CCN 1 APOSENTO	623	121	67	66	62	76	65	36	24	12	15
CCN 2 APOSENTO	526	59	75	76	76	71	58	34	23	22	32
CCN 3 APOSENTO	301	27	23	40	55	37	36	29	22	15	17
CCN 4 APOSENTO O MAS	211	10	11	24	21	31	23	23	16	15	37

TOTAL DE VIVIENDAS INDIVIDUALES COLPADAS

3

POR : NUMERO DE OCUPANTES

SEGUN : PROVINCIA, CANTON, TENENCIA, TIPO DE VIVIENDA Y NUMERO DE APOSENTOS

PROVINCIA, CANTON, TENENCIA, TIPO DE VIVIENDA Y ALMERO DE APOSENTOS	TOTAL	NUMERO DE OCUPANTES									
		1	2	3	4	5	6	7	8	9	10
		D MAS									
PUNTARENAS											
ALQUILADA	6,505	635	913	1,456	1,306	903	556	289	189	112	146
CCN 1 APOSENTO	558	226	101	97	56	39	20	8	2	4	5
CCN 2 APOSENTO	693	109	127	166	116	81	35	16	17	12	12
CCN 3 APOSENTO	1,557	144	262	404	321	207	115	60	34	19	25
CCN 4 APOSENTO	2,092	97	262	495	501	310	191	102	60	31	43
CCN 5 APOSENTO O MAS	1,565	57	161	294	312	266	195	101	76	46	57
CORRIENTE	6,301	587	891	1,425	1,263	884	543	275	181	110	128
CCN 1 APOSENTO	454	202	95	88	45	34	16	5	1	4	4
CCN 2 APOSENTO	631	97	119	155	99	75	32	18	14	11	11
CCN 3 APOSENTO	1,557	139	257	395	311	204	114	59	33	19	26
CCN 4 APOSENTO	2,054	92	259	492	456	305	186	56	57	30	40
CCN 5 APOSENTO O MAS	1,565	57	161	294	312	266	195	101	76	46	57
MOVIL Y EVENTUAL	89	32	13	8	13	9	4	6	3	-	1
CCN 1 APOSENTO	24	14	3	2	3	1	-	1	-	-	-
CCN 2 APOSENTO	17	8	2	1	2	1	1	-	1	-	-
CCN 3 APOSENTO	20	6	4	3	5	2	-	-	-	-	-
CCN 4 APOSENTO O MAS	28	4	3	2	3	5	3	5	2	-	1
TUGURIO	115	16	9	23	30	10	9	4	5	2	7
CCN 1 APOSENTO	40	10	2	7	8	4	4	2	1	-	1
CCN 2 APOSENTO	45	4	5	10	15	5	2	-	2	1	1
CCN 3 APOSENTO	20	1	1	6	5	1	1	1	1	-	3
CCN 4 APOSENTO O MAS	10	1	-	-	2	-	2	1	1	1	2
FACIA	35,454	1,853	3,252	4,546	6,203	5,656	4,392	3,186	2,229	1,439	2,295
CCN 1 APOSENTO	1,886	318	244	286	329	224	183	121	79	42	60
CCN 2 APOSENTO	3,532	376	457	598	582	488	376	242	140	115	158
CCN 3 APOSENTO	5,821	399	698	1,004	1,080	880	622	416	251	183	246
CCN 4 APOSENTO	5,611	458	866	1,601	1,952	1,592	1,149	804	485	327	477
CCN 5 APOSENTO O MAS	14,444	362	868	1,459	2,260	2,472	2,062	1,601	1,234	772	1,354
CORRIENTE	34,092	1,716	3,085	4,759	6,012	5,461	4,249	3,079	2,159	1,380	2,192
CCN 1 APOSENTO	1,378	221	167	221	256	158	132	91	60	31	41
CCN 2 APOSENTO	3,114	327	396	535	531	436	322	213	120	95	129
CCN 3 APOSENTO	5,574	382	679	972	1,034	842	595	393	277	189	231
CCN 4 APOSENTO	9,582	424	975	1,572	1,931	1,553	1,128	781	468	313	437
CCN 5 APOSENTO O MAS	14,444	362	868	1,459	2,260	2,472	2,062	1,601	1,234	772	1,354
MOVIL Y EVENTUAL	237	43	26	40	34	28	22	12	11	6	15
CCN 1 APOSENTO	61	16	11	7	9	4	5	3	1	1	4
CCN 2 APOSENTO	73	17	7	16	9	5	7	4	4	2	2
CCN 3 APOSENTO	38	3	7	8	5	6	4	2	1	-	2
CCN 4 APOSENTO O MAS	65	7	1	9	11	13	6	3	5	3	7
TUGURIO	1,165	134	142	149	157	167	121	95	59	53	88
CCN 1 APOSENTO	447	81	66	58	64	62	46	27	18	10	15
CCN 2 APOSENTO	345	32	54	47	42	47	37	25	16	18	27
CCN 3 APOSENTO	209	14	12	24	41	32	23	13	13	14	13
CCN 4 APOSENTO O MAS	164	7	10	20	10	26	15	20	12	11	33
OTRA	12,466	1,265	1,391	2,086	2,152	1,846	1,317	834	607	374	586
CCN 1 APOSENTO	845	338	101	108	106	61	60	28	21	11	15
CCN 2 APOSENTO	1,283	152	212	217	225	164	90	69	47	29	38
CCN 3 APOSENTO	2,285	254	311	491	395	280	201	132	91	55	75
CCN 4 APOSENTO	4,246	253	448	723	662	716	453	252	222	120	177
CCN 5 APOSENTO O MAS	3,663	188	319	547	625	627	513	315	226	155	284
CORRIENTE	11,889	1,147	1,324	2,002	2,073	1,791	1,255	795	577	355	570
CCN 1 APOSENTO	641	276	72	79	77	46	42	18	15	8	8
CCN 2 APOSENTO	1,105	158	162	167	203	141	70	57	35	24	34
CCN 3 APOSENTO	2,189	238	298	475	381	276	187	125	81	54	74
CCN 4 APOSENTO	4,151	287	443	714	787	701	443	280	216	110	170
CCN 5 APOSENTO O MAS	3,803	188	319	547	625	627	513	315	226	159	284
MOVIL Y EVENTUAL	156	51	22	28	22	15	10	16	9	10	9
CCN 1 APOSENTO	72	32	11	6	8	5	3	1	1	1	4
CCN 2 APOSENTO	42	11	4	11	3	4	1	3	3	2	-
CCN 3 APOSENTO	24	4	3	6	5	-	2	2	2	-	-
CCN 4 APOSENTO O MAS	56	4	4	5	6	10	4	10	3	7	5
TUGURIO	381	67	45	56	58	38	52	25	21	9	10
CCN 1 APOSENTO	136	30	18	23	21	10	15	9	5	2	3
CCN 2 APOSENTO	136	23	16	19	15	15	15	5	5	3	4
CCN 3 APOSENTO	72	12	10	10	9	4	12	5	8	1	1
CCN 4 APOSENTO O MAS	37	2	1	4	9	5	6	2	3	3	2
CANTON CENTRAL											
TOTAL DE VIVIENDAS	15,921	1,189	1,715	2,631	3,094	2,528	1,757	1,141	756	440	670
CCN 1 APOSENTO	1,583	437	220	252	232	162	99	78	42	24	37
CCN 2 APOSENTO	1,608	166	215	311	284	236	145	98	60	42	51
CCN 3 APOSENTO	2,611	193	367	518	543	381	233	139	99	61	77
CCN 4 APOSENTO	4,406	215	500	822	1,012	721	450	283	159	83	122
CCN 5 APOSENTO O MAS	5,711	178	413	728	1,022	1,028	790	543	396	230	383

TOTAL DE VIVIENDAS INDIVIDUALES OCUPADAS

3

PCR : ALPERC DE OCUPANTES

SEGUN : PROVINCIA, CANTON, TENENCIA, TIPO DE VIVIENDA Y NUMERO DE APOSENTO

PRVINCIA, CANTON, TENENCIA, TIPO DE VIVIENDA Y NUMERO DE APOSENTO	TOTAL	ALPERC DE OCUPANTE:									
		1	2	3	4	5	6	7	8	9	10
		1	1	1	1	1	1	1	1	1	1
CANTON CENTRAL											
CORRIENTE	15,205	1,080	1,623	2,523	2,975	2,430	1,651	1,055	725	424	635
CCA 1 APOSENTO	1,156	369	162	197	170	112	66	55	29	16	20
CCA 2 APOSENTO	1,419	141	191	279	258	212	122	85	52	37	42
CCA 3 APOSENTO	2,529	179	358	508	524	369	228	134	96	58	75
CCA 4 APOSENTO	4,350	213	499	811	1,001	705	485	276	156	63	115
CCA 5 APOSENTO O MAS	5,711	176	413	728	1,022	1,028	790	543	296	230	383
MOVIL Y EVENTUAL	132	41	18	16	18	13	7	5	4	2	8
CCN 1 APOSENTO	51	25	9	3	3	3	2	1	-	2	3
CCN 2 APOSENTO	37	11	4	10	3	3	1	2	1	-	2
CCN 3 APOSENTO	14	4	4	-	3	2	1	-	-	-	-
CCN 4 APOSENTO O MAS	30	1	1	3	9	5	3	2	3	-	3
TUGURIO	584	68	74	92	101	85	59	41	23	14	27
CCA 1 APOSENTO	326	43	45	52	55	47	31	22	13	6	14
CCA 2 APOSENTO	152	14	20	22	23	21	22	11	7	5	7
CCA 3 APOSENTO	68	10	5	10	16	10	4	5	3	3	2
CCA 4 APOSENTO O MAS	28	1	-	8	3	7	2	3	-	-	4
ALCILAIA	2,667	322	377	601	542	359	232	104	69	37	44
CCA 1 APOSENTO	360	154	70	68	29	21	9	5	2	-	2
CCA 2 APOSENTO	276	43	49	65	47	31	17	10	8	4	2
CCA 3 APOSENTO	622	53	105	160	134	81	48	16	15	5	5
CCA 4 APOSENTO	645	50	166	193	216	122	83	34	20	14	11
CCA 5 APOSENTO O MAS	580	22	47	115	116	104	75	39	24	14	24
CORRIENTE	2,634	302	374	594	531	356	230	101	66	37	43
CCA 1 APOSENTO	330	141	66	64	24	19	8	4	1	-	1
CCA 2 APOSENTO	261	38	48	62	44	30	17	10	6	4	2
CCA 3 APOSENTO	617	51	105	160	132	81	47	16	15	5	5
CCA 4 APOSENTO	846	50	106	193	215	122	83	32	20	14	11
CCA 5 APOSENTO O MAS	580	22	47	115	116	104	75	39	24	14	24
MOVIL Y EVENTUAL	19	14	1	1	2	-	-	1	-	-	-
CCN 1 APOSENTO	11	8	1	1	1	-	-	-	-	-	-
CCN 2 APOSENTO	4	4	-	-	-	-	-	-	-	-	-
CCN 3 APOSENTO	2	2	-	-	1	-	-	-	-	-	-
CCN 4 APOSENTO O MAS	1	-	-	-	-	-	-	1	-	-	-
TUGURIO	34	6	2	6	9	3	2	2	3	-	1
CCA 1 APOSENTO	15	5	1	3	4	2	1	1	1	-	1
CCA 2 APOSENTO	11	1	1	3	3	1	-	-	2	-	-
CCA 3 APOSENTO	2	-	-	-	1	-	1	-	-	-	-
CCA 4 APOSENTO O MAS	2	-	-	-	1	-	-	1	-	-	-
PROPIA	11,205	548	1,097	1,702	2,200	1,850	1,241	528	557	348	554
CCA 1 APOSENTO	660	108	117	147	164	121	77	60	36	21	29
CCA 2 APOSENTO	1,031	80	123	184	187	162	107	77	40	30	41
CCA 3 APOSENTO	1,636	101	208	287	336	253	156	109	73	50	63
CCA 4 APOSENTO	3,088	134	347	548	655	522	360	217	112	51	97
CCA 5 APOSENTO O MAS	4,570	125	302	536	814	832	641	465	235	156	324
CORRIENTE	10,696	493	1,031	1,624	2,115	1,811	1,288	894	579	334	527
CCA 1 APOSENTO	614	75	76	108	122	81	50	44	27	14	17
CCA 2 APOSENTO	562	70	164	165	169	142	50	47	36	26	33
CCA 3 APOSENTO	1,569	91	202	278	320	243	152	104	71	47	61
CCA 4 APOSENTO	3,041	132	347	537	690	513	355	214	110	51	92
CCA 5 APOSENTO O MAS	4,570	125	302	536	814	832	641	465	235	156	324
MOVIL Y EVENTUAL	66	10	5	9	12	6	6	3	3	1	5
CCN 1 APOSENTO	12	4	3	1	1	-	1	-	-	1	1
CCN 2 APOSENTO	21	3	3	5	2	3	1	2	-	-	2
CCN 3 APOSENTO	10	2	3	-	2	2	1	-	-	-	-
CCA 4 APOSENTO O MAS	23	1	-	3	7	3	3	1	3	-	2
TUGURIO	443	45	57	69	73	71	47	31	15	13	22
CCA 1 APOSENTO	254	29	38	38	41	40	26	16	9	6	11
CCA 2 APOSENTO	108	7	16	14	16	17	16	8	4	4	6
CCA 3 APOSENTO	57	8	3	9	14	8	3	5	2	3	2
CCA 4 APOSENTO O MAS	24	1	-	8	2	6	2	2	-	-	3
OTRA	2,029	319	241	328	352	279	184	109	90	55	72
CCA 1 APOSENTO	343	115	33	37	35	20	13	13	4	3	8
CCA 2 APOSENTO	301	43	43	62	50	43	21	11	12	8	8
CCA 3 APOSENTO	353	39	54	71	73	47	29	14	11	6	9
CCA 4 APOSENTO	471	31	47	81	98	77	47	32	26	18	14
CCA 5 APOSENTO O MAS	561	31	64	77	92	92	74	39	37	20	35
CORRIENTE	1,875	285	218	305	329	263	173	100	84	53	65
CCA 1 APOSENTO	252	153	18	25	24	12	8	7	1	2	2
CCA 2 APOSENTO	256	33	39	52	45	40	15	8	10	7	7
CCA 3 APOSENTO	343	27	51	70	72	45	25	14	10	6	9
CCA 4 APOSENTO	463	31	46	81	96	74	47	32	26	18	12
CCA 5 APOSENTO O MAS	561	31	64	77	92	92	74	39	37	20	35
MOVIL Y EVENTUAL	47	17	8	6	4	5	1	1	1	1	2
CCA 1 APOSENTO	28	13	5	1	1	3	1	1	-	1	2
CCA 2 APOSENTO	12	4	1	5	1	-	-	-	1	-	-
CCA 3 APOSENTO	1	-	1	-	-	-	-	-	-	-	-
CCA 4 APOSENTO O MAS	6	-	1	-	2	2	-	-	-	-	-

TOTAL DE VIVIENDAS INDIVIDUALES OCUPADAS

3

POR : NUMERO DE OCUPANTES

SEGUN : PROVINCIA, CANTON, TENENCIA, TIPO DE VIVIENDA Y NUMERO DE AFOSENTOS

PROVINCIA, CANTON, TENENCIA, TIPO DE VIVIENDA Y NUMERO DE AFOSENTOS	TOTAL	NUMERO DE OCUPANTES									
		1	2	3	4	5	6	7	8	9	10
		1	1	1	1	1	1	1	1	1	10 MAS
CANTON CENTRAL											
TUGURIO	107	17	15	17	19	11	10	8	5	1	4
CCN 1 AFOSENTO	63	9	10	11	14	5	4	5	3	-	2
CCN 2 AFOSENTOS	22	6	3	5	4	3	6	3	1	1	1
CCN 3 AFOSENTOS	9	2	2	1	1	2	-	-	1	-	-
CCN 4 AFOSENTOS O MAS	2	-	-	-	-	1	-	-	-	-	1
ESPARZA											
TOTAL DE VIVIENDAS	3,258	216	257	368	651	540	380	201	130	76	119
CCN 1 AFOSENTO	119	41	6	20	20	6	11	6	4	2	3
CCN 2 AFOSENTOS	153	22	20	31	27	25	13	9	3	2	1
CCN 3 AFOSENTOS	352	41	47	97	67	47	27	5	7	5	6
CCN 4 AFOSENTOS	553	65	145	153	222	141	99	37	20	14	17
CCN 5 AFOSENTOS O MAS	1,721	47	139	227	355	341	230	141	96	53	92
CORRIENTE	3,232	195	351	561	685	553	369	198	129	74	117
CCN 1 AFOSENTO	102	30	5	17	20	6	10	5	4	2	3
CCN 2 AFOSENTOS	136	16	19	30	25	23	10	8	3	1	1
CCN 3 AFOSENTOS	335	39	43	95	65	44	25	7	6	5	6
CCN 4 AFOSENTOS	938	63	145	192	220	139	94	37	20	13	15
CCN 5 AFOSENTOS O MAS	1,721	47	139	227	355	341	230	141	96	53	92
MOVIL Y EVENTUAL	10	6	1	-	1	1	1	-	-	-	-
CCN 1 AFOSENTO	2	2	-	-	-	-	-	-	-	-	-
CCN 2 AFOSENTOS	3	2	1	-	-	-	-	-	-	-	-
CCN 3 AFOSENTOS	1	-	-	-	-	1	-	-	-	-	-
CCN 4 AFOSENTOS O MAS	4	2	-	-	1	-	1	-	-	-	-
TUGURIO	56	15	5	7	5	6	10	3	1	2	2
CCN 1 AFOSENTO	15	9	1	3	-	-	1	1	-	-	-
CCN 2 AFOSENTOS	14	4	-	1	2	2	3	1	-	1	-
CCN 3 AFOSENTOS	16	2	4	2	2	2	2	1	1	-	-
CCN 4 AFOSENTOS O MAS	11	-	-	1	1	2	4	-	-	1	2
ALQUILATA	585	43	67	136	129	85	54	27	16	13	13
CCN 1 AFOSENTO	11	6	-	3	1	1	-	-	-	-	-
CCN 2 AFOSENTOS	24	3	3	6	2	8	1	-	1	-	-
CCN 3 AFOSENTOS	108	14	14	29	24	12	9	2	-	2	2
CCN 4 AFOSENTOS	216	13	31	47	55	31	21	5	7	2	1
CCN 5 AFOSENTOS O MAS	226	7	19	51	47	33	23	17	10	9	10
CORRIENTE	578	41	67	135	129	82	53	27	18	13	13
CCN 1 AFOSENTO	10	5	-	3	1	1	-	-	-	-	-
CCN 2 AFOSENTOS	21	2	3	6	2	6	1	-	1	-	-
CCN 3 AFOSENTOS	106	14	14	28	24	11	9	2	-	2	2
CCN 4 AFOSENTOS	215	13	31	47	55	31	20	8	7	2	1
CCN 5 AFOSENTOS O MAS	226	7	19	51	47	33	23	17	10	9	10
MOVIL Y EVENTUAL	3	2	-	-	-	1	-	-	-	-	-
CCN 1 AFOSENTO	1	1	-	-	-	-	-	-	-	-	-
CCN 2 AFOSENTOS	1	1	-	-	-	-	-	-	-	-	-
CCN 3 AFOSENTOS	1	-	-	-	-	1	-	-	-	-	-
TUGURIO	4	-	-	1	-	2	1	-	-	-	-
CCN 2 AFOSENTOS	2	-	-	-	-	2	-	-	-	-	-
CCN 3 AFOSENTOS	1	-	-	1	-	-	-	-	-	-	-
CCN 4 AFOSENTOS O MAS	1	-	-	-	-	-	1	-	-	-	-
FRACIA	2,305	124	241	355	487	411	277	157	100	57	96
CCN 1 AFOSENTO	77	24	4	11	13	3	8	5	4	2	3
CCN 2 AFOSENTOS	85	10	10	18	19	12	8	5	-	2	1
CCN 3 AFOSENTOS	174	18	27	48	28	24	14	6	4	1	4
CCN 4 AFOSENTOS	667	39	91	122	142	93	61	24	11	9	15
CCN 5 AFOSENTOS O MAS	1,362	33	109	156	285	279	186	117	81	43	73
CORRIENTE	2,275	115	240	350	484	407	275	155	99	56	94
CCN 1 AFOSENTO	67	18	3	9	12	3	8	4	4	2	3
CCN 2 AFOSENTOS	78	7	10	17	18	12	7	5	-	1	1
CCN 3 AFOSENTOS	167	18	27	47	26	22	14	5	3	1	4
CCN 4 AFOSENTOS	601	39	91	121	142	91	60	24	11	9	13
CCN 5 AFOSENTOS O MAS	1,262	23	105	156	285	275	186	117	81	43	73
MOVIL Y EVENTUAL	3	2	-	-	-	-	1	-	-	-	-
CCN 1 AFOSENTO	1	1	-	-	-	-	-	-	-	-	-
CCN 2 AFOSENTOS	1	1	-	-	-	-	-	-	-	-	-
CCN 4 AFOSENTOS O MAS	1	-	-	-	-	-	1	-	-	-	-
TUGURIO	27	7	1	5	3	4	1	2	1	1	2
CCN 1 AFOSENTO	9	5	1	2	-	-	-	1	-	-	-
CCN 2 AFOSENTOS	6	2	-	1	1	-	1	-	-	1	-
CCN 3 AFOSENTOS	7	-	-	1	2	2	-	1	1	-	-
CCN 4 AFOSENTOS O MAS	5	-	-	1	-	2	-	-	-	-	2
OTRA	408	49	49	77	75	64	49	17	12	6	10
CCN 1 AFOSENTO	31	11	2	6	6	2	3	1	-	-	-
CCN 2 AFOSENTOS	44	9	7	7	6	5	4	4	2	-	-
CCN 3 AFOSENTOS	70	9	6	20	15	11	4	-	3	2	-
CCN 4 AFOSENTOS	130	13	23	24	25	17	17	5	2	3	1
CCN 5 AFOSENTOS O MAS	139	7	11	20	22	25	21	7	5	1	5

TOTAL DE VIVIENDAS INDIVIDUALES OCUPADAS

3

POR : NUMERO DE OCUPANTES

SEGUN : PROVINCIA, CAPITAL, TENENCIA, TIPO DE VIVIENDA Y NUMERO DE APOSENTOS

PROVINCIA, CAPITAL, TENENCIA, TIPO DE VIVIENDA Y NUMERO DE APOSENTOS	TOTAL	NUMERO DE OCUPANTES									
		1	2	3	4	5	6	7	8	9	10
		1	1	1	1	1	1	1	1	1	1
		1	1	1	1	1	1	1	1	1	1
ESPARZA											
CORRIENTE	379	39	44	76	72	64	41	16	12	5	10
CCN 1 APOSENTO	25	7	2	5	6	2	2	1	-	-	-
CCN 2 APOSENTOS	17	7	1	7	5	5	2	3	2	-	-
CCN 3 APOSENTOS	62	7	2	20	15	11	2	-	3	2	-
CCN 4 APOSENTOS	122	11	23	24	23	17	14	5	2	2	1
CCN 5 APOSENTOS O MAS	133	7	11	20	23	29	21	7	5	1	5
MOVIL Y EVENTUAL	4	2	1	-	1	-	-	-	-	-	-
CCN 2 APOSENTOS	1	-	1	-	-	-	-	-	-	-	-
CCN 4 APOSENTOS O MAS	3	2	-	-	1	-	-	-	-	-	-
TUGURIO	25	8	4	1	2	-	8	1	-	1	-
CCN 1 APOSENTO	6	4	-	1	-	-	1	-	-	-	-
CCN 2 APOSENTOS	6	2	-	-	1	-	2	1	-	-	-
CCN 3 APOSENTOS	8	2	4	-	-	-	2	-	-	-	-
CCN 4 APOSENTOS O MAS	5	-	-	-	1	-	3	-	-	1	-
BUENOS AIRES											
TOTAL DE VIVIENDAS	5,098	261	436	672	746	748	621	541	362	258	453
CCN 1 APOSENTO	362	55	47	50	52	54	48	23	20	7	6
CCN 2 APOSENTOS	745	57	103	110	125	105	68	58	35	29	35
CCN 3 APOSENTOS	1,075	54	94	182	187	174	109	103	60	39	73
CCN 4 APOSENTOS	1,315	49	106	194	202	192	157	149	95	70	101
CCN 5 APOSENTOS O MAS	1,601	46	86	136	180	223	219	208	152	113	236
CORRIENTE	4,655	246	412	646	717	709	587	511	345	248	436
CCN 1 APOSENTO	275	45	38	39	39	41	33	15	16	5	4
CCN 2 APOSENTOS	667	55	92	100	117	90	78	49	32	25	29
CCN 3 APOSENTOS	1,035	52	92	178	179	169	103	55	55	36	72
CCN 4 APOSENTOS	1,261	48	104	163	202	186	154	140	90	69	95
CCN 5 APOSENTOS O MAS	1,601	46	86	136	180	223	219	208	152	113	236
MOVIL Y EVENTUAL	54	8	5	7	10	9	5	5	4	-	1
CCN 1 APOSENTO	23	4	2	3	5	2	3	2	1	-	1
CCN 2 APOSENTOS	16	2	1	3	3	2	1	1	1	-	-
CCN 3 APOSENTOS	6	1	1	1	2	-	-	-	1	-	-
CCN 4 APOSENTOS O MAS	9	1	1	-	-	4	-	2	1	-	-
TUGURIO	185	7	15	19	19	20	29	25	13	10	14
CCN 1 APOSENTO	64	6	7	8	8	11	12	6	3	2	1
CCN 2 APOSENTOS	62	-	10	7	5	12	8	8	2	4	6
CCN 3 APOSENTOS	34	1	1	3	6	5	4	4	4	3	1
CCN 4 APOSENTOS O MAS	25	-	1	1	-	2	3	7	4	1	6
ALQUILADA	299	20	40	51	54	47	33	13	19	5	17
CCN 1 APOSENTO	31	7	8	3	6	6	1	-	-	-	-
CCN 2 APOSENTOS	33	3	9	6	4	3	3	2	2	-	1
CCN 3 APOSENTOS	67	6	6	20	18	12	6	3	5	2	7
CCN 4 APOSENTOS	78	-	3	15	16	17	8	5	6	1	7
CCN 5 APOSENTOS O MAS	70	4	12	7	10	9	15	3	6	2	2
CORRIENTE	291	19	39	51	51	45	33	13	19	5	16
CCN 1 APOSENTO	27	6	8	3	5	4	1	-	-	-	-
CCN 2 APOSENTOS	30	3	8	6	2	3	3	2	2	-	1
CCN 3 APOSENTOS	87	6	8	20	18	12	6	3	5	2	7
CCN 4 APOSENTOS	77	-	2	15	16	17	8	5	6	1	6
CCN 5 APOSENTOS O MAS	70	4	12	7	10	9	15	3	6	2	2
MOVIL Y EVENTUAL	1	1	-	-	-	-	-	-	-	-	-
CCN 1 APOSENTO	1	1	-	-	-	-	-	-	-	-	-
TUGURIO	7	-	1	-	2	2	-	-	-	-	1
CCN 1 APOSENTO	3	-	-	-	1	2	-	-	-	-	-
CCN 2 APOSENTOS	3	-	1	-	2	-	-	-	-	-	-
CCN 4 APOSENTOS O MAS	1	-	-	-	-	-	-	-	-	-	1
RECRIA	3,506	178	205	471	549	566	482	460	287	222	382
CCN 1 APOSENTO	243	36	30	37	32	35	38	17	9	5	4
CCN 2 APOSENTOS	561	44	70	83	88	81	65	48	28	26	28
CCN 3 APOSENTOS	794	35	64	125	135	132	62	45	45	35	54
CCN 4 APOSENTOS	512	30	83	131	149	137	121	125	71	55	80
CCN 5 APOSENTOS O MAS	1,328	33	58	101	145	181	176	185	134	101	214
CORRIENTE	3,746	170	290	460	533	537	456	437	279	213	371
CCN 1 APOSENTO	190	11	24	31	25	27	26	11	8	4	3
CCN 2 APOSENTOS	506	42	63	76	84	69	59	41	27	22	23
CCN 3 APOSENTOS	765	35	63	122	130	127	77	82	42	32	55
CCN 4 APOSENTOS	957	29	82	130	149	133	118	118	68	54	76
CCN 5 APOSENTOS O MAS	1,328	13	56	101	145	181	176	185	134	101	214
MOVIL Y EVENTUAL	23	4	3	2	6	3	3	2	-	-	-
CCN 1 APOSENTO	11	1	2	1	2	1	2	2	-	-	-
CCN 2 APOSENTOS	8	2	1	1	3	-	1	-	-	-	-
CCN 3 APOSENTOS	1	-	-	-	1	-	-	-	-	-	-
CCN 4 APOSENTOS O MAS	3	1	-	-	-	2	-	-	-	-	-

TOTAL DE VIVIENDAS INDIVIDUALES OCUPADAS

3

PCR : ALPERC IE CCLFANTES

SEGUN : PROVINCIA, CANTON, TENENCIA, TIPO DE VIVIENDA Y NUMERO DE APOSENTO

PRCVINCIA, CANTON, TENENCIA, TIPO DE VIVIENDA Y NUMERO DE APOSENTO	TOTAL	ALPERC IE CCLFANTES									
		1	2	3	4	5	6	7	8	9	10
BUENOS AIRES											
TUGURIO	139	4	12	15	10	26	23	21	8	9	11
CCN 1 APOSENTO	42	4	4	5	5	7	10	4	1	1	1
CCN 2 APOSENTO	47	-	6	6	1	12	5	7	1	4	5
CCN 3 APOSENTO	28	-	1	3	4	5	5	3	3	3	1
CCN 4 APOSENTO O MAS	22	-	1	1	-	2	3	7	2	1	4
CTRA	891	63	91	144	143	135	106	68	56	31	54
CCN 1 APOSENTO	88	12	9	10	14	13	9	6	11	2	2
CCN 2 APOSENTO	151	10	24	21	33	21	20	8	5	3	6
CCN 3 APOSENTO	154	13	22	37	34	30	21	12	10	2	10
CCN 4 APOSENTO	255	19	20	48	37	38	28	19	18	14	14
CCN 5 APOSENTO O MAS	203	9	16	28	25	33	28	20	12	10	22
CORRIENTE	822	57	83	135	133	127	98	61	47	30	51
CCN 1 APOSENTO	58	8	6	5	9	10	6	4	8	1	1
CCN 2 APOSENTO	131	10	21	18	31	18	16	6	3	3	5
CCN 3 APOSENTO	183	11	21	36	31	30	20	14	8	2	10
CCN 4 APOSENTO	247	19	19	48	37	36	28	17	16	14	12
CCN 5 APOSENTO O MAS	202	9	16	28	25	33	28	20	12	10	22
MOVIL Y EVENTUAL	30	3	2	5	4	6	2	3	4	-	1
CCN 1 APOSENTO	11	2	-	2	3	1	1	-	1	-	1
CCN 2 APOSENTO	8	-	-	2	-	3	1	1	1	-	-
CCN 3 APOSENTO	5	1	1	1	1	-	-	-	1	-	-
CCN 4 APOSENTO O MAS	6	-	1	-	-	2	-	2	1	-	-
TUGURIO	39	3	6	4	6	2	6	4	5	1	2
CCN 1 APOSENTO	15	2	3	3	2	2	2	2	2	1	-
CCN 2 APOSENTO	12	-	3	1	2	-	3	1	1	-	1
CCN 3 APOSENTO	6	1	-	-	2	-	1	1	1	-	-
CCN 4 APOSENTO O MAS	2	-	-	-	-	-	-	-	1	-	1
PCATAS IE CPC											
TOTAL DE VIVIENDAS	1,624	88	187	274	336	269	190	117	74	36	53
CCN 1 APOSENTO	50	11	8	7	15	3	3	1	1	1	-
CCN 2 APOSENTO	102	6	18	21	20	10	9	6	4	4	4
CCN 3 APOSENTO	226	22	36	46	39	35	20	19	4	1	2
CCN 4 APOSENTO	522	31	67	101	116	82	53	26	21	8	17
CCN 5 APOSENTO O MAS	724	18	56	99	146	139	105	65	44	22	30
CORRIENTE	1,581	81	178	270	330	260	187	115	74	35	51
CCN 1 APOSENTO	41	9	6	7	11	3	3	-	1	1	-
CCN 2 APOSENTO	88	3	13	19	19	9	8	6	4	4	3
CCN 3 APOSENTO	214	21	37	46	38	30	18	18	4	1	1
CCN 4 APOSENTO	514	30	66	99	116	79	52	26	21	7	17
CCN 5 APOSENTO O MAS	724	18	56	99	146	139	105	65	44	22	30
MOVIL Y EVENTUAL	6	2	1	-	-	2	-	1	-	-	-
CCN 1 APOSENTO	2	1	-	-	-	-	-	1	-	-	-
CCN 2 APOSENTO	2	1	1	-	-	-	-	-	-	-	-
CCN 3 APOSENTO	2	-	-	-	-	2	-	-	-	-	-
TUGURIO	37	5	8	4	6	7	3	1	-	1	2
CCN 1 APOSENTO	7	1	2	-	4	-	-	-	-	-	-
CCN 2 APOSENTO	12	2	4	2	1	1	1	-	-	-	1
CCN 3 APOSENTO	10	1	1	-	1	3	2	1	-	-	1
CCN 4 APOSENTO O MAS	8	1	1	2	-	3	-	-	-	1	-
ALQUILADA	196	13	32	47	41	27	15	9	4	1	7
CCN 1 APOSENTO	5	1	-	2	3	2	-	1	-	-	-
CCN 2 APOSENTO	16	-	5	2	3	2	2	-	-	1	1
CCN 3 APOSENTO	36	5	5	12	4	4	2	3	-	-	1
CCN 4 APOSENTO	70	4	11	19	16	7	5	2	2	-	4
CCN 5 APOSENTO O MAS	65	3	11	12	15	12	6	3	2	-	1
CORRIENTE	189	13	30	47	39	27	14	8	4	1	6
CCN 1 APOSENTO	7	1	-	2	2	2	-	-	-	-	-
CCN 2 APOSENTO	12	-	3	2	2	2	1	-	-	1	1
CCN 3 APOSENTO	35	5	5	12	4	4	2	3	-	-	-
CCN 4 APOSENTO	70	4	11	19	16	7	5	2	2	-	4
CCN 5 APOSENTO O MAS	65	3	11	12	15	12	6	3	2	-	1
MOVIL Y EVENTUAL	2	-	1	-	-	-	-	1	-	-	-
CCN 1 APOSENTO	1	-	-	-	-	-	-	1	-	-	-
CCN 2 APOSENTO	1	-	1	-	-	-	-	-	-	-	-
TUGURIO	5	-	1	-	2	-	1	-	-	-	1
CCN 1 APOSENTO	1	-	-	-	1	-	-	-	-	-	-
CCN 2 APOSENTO	3	-	1	-	1	-	1	-	-	-	-
CCN 3 APOSENTO	1	-	-	-	-	-	-	-	-	-	1
PROPIA	1,159	57	117	162	202	204	152	92	56	29	36
CCN 1 APOSENTO	29	7	5	3	10	-	2	-	1	1	-
CCN 2 APOSENTO	60	4	9	10	16	5	5	4	4	1	2
CCN 3 APOSENTO	147	11	26	22	31	25	14	12	4	1	1
CCN 4 APOSENTO	340	23	41	57	78	56	40	19	11	7	8
CCN 5 APOSENTO O MAS	583	12	36	71	118	118	91	57	36	19	29

TOTAL DE VIVIENDAS INDIVIDUALES OCUPADAS

3

POR : NUMERO DE OCUPANTES

SEGUN : PROVINCIA, CANTON, TENENCIA, TIPO DE VIVIENDA Y NUMERO DE APOSENTO

PROVINCIA, CANTON, TENENCIA, TIPO DE VIVIENDA Y NUMERO DE APOSENTO	TOTAL	ALBERGUE DE OCUPANTES									
		1	2	3	4	5	6	7	8	9	10
		1	1	1	1	1	1	1	1	1	1
MONTES DE ORO											
CORRIENTE	1,133	54	112	161	249	196	150	91	56	28	26
CCN 1 APOSENTO	24	6	4	3	7	-	2	-	1	1	-
CCN 2 APOSENTO	54	2	6	9	16	5	5	4	4	1	2
CCN 3 APOSENTO	138	11	26	22	30	20	12	11	4	1	1
CCN 4 APOSENTO	334	23	40	56	78	53	40	19	11	6	8
CCN 5 APOSENTO O MAS	563	12	36	71	118	116	51	57	36	19	25
MOVIL Y EVENTUAL	3	1	-	-	-	2	-	-	-	-	-
CCN 2 APOSENTO	1	1	-	-	-	-	-	-	-	-	-
CCN 3 APOSENTO	2	-	-	-	-	2	-	-	-	-	-
TUGURIO	23	2	5	2	4	6	2	1	-	1	-
CCN 1 APOSENTO	5	1	1	-	3	-	-	-	-	-	-
CCN 2 APOSENTO	5	1	3	1	-	-	-	-	-	-	-
CCN 3 APOSENTO	7	-	-	-	1	3	2	1	-	-	-
CCN 4 APOSENTO O MAS	6	-	1	1	-	3	-	-	-	1	-
OTRA	269	18	38	64	42	38	23	16	14	6	10
CCN 1 APOSENTO	12	3	3	2	2	1	1	-	-	-	-
CCN 2 APOSENTO	26	2	4	9	1	3	2	2	-	2	1
CCN 3 APOSENTO	43	6	7	12	4	6	4	4	-	-	-
CCN 4 APOSENTO	112	4	15	25	22	19	8	5	8	1	5
CCN 5 APOSENTO O MAS	76	3	9	16	13	9	8	5	6	3	4
CORRIENTE	255	14	16	62	42	37	22	16	14	6	9
CCN 1 APOSENTO	10	2	2	2	2	1	1	-	-	-	-
CCN 2 APOSENTO	22	1	4	8	1	2	2	2	-	2	-
CCN 3 APOSENTO	41	5	6	12	4	6	4	4	-	-	-
CCN 4 APOSENTO	110	3	15	24	22	19	8	5	8	1	5
CCN 5 APOSENTO O MAS	76	3	9	16	13	9	8	5	6	3	4
MOVIL Y EVENTUAL	1	1	-	-	-	-	-	-	-	-	-
CCN 1 APOSENTO	1	1	-	-	-	-	-	-	-	-	-
TUGURIO	5	3	2	2	-	1	-	-	-	-	1
CCN 1 APOSENTO	1	-	1	-	-	-	-	-	-	-	-
CCN 2 APOSENTO	4	1	-	1	-	1	-	-	-	-	1
CCN 3 APOSENTO	2	1	1	-	-	-	-	-	-	-	-
CCN 4 APOSENTO O MAS	2	1	-	1	-	-	-	-	-	-	-
OSA											
TOTAL DE VIVIENDAS	5,293	391	525	808	895	786	584	431	351	158	324
CCA 1 APOSENTO	224	19	35	25	29	21	19	6	8	5	7
CCN 2 APOSENTO	551	88	85	89	91	63	34	43	24	15	19
CCN 3 APOSENTO	932	79	127	182	181	131	76	43	54	24	35
CCN 4 APOSENTO	1,732	95	154	282	320	279	201	148	112	54	67
CCN 5 APOSENTO O MAS	1,854	70	124	220	274	252	254	191	153	100	176
CORRIENTE	5,060	354	499	780	865	757	565	409	331	189	311
CCN 1 APOSENTO	177	46	27	29	24	17	16	5	4	3	6
CCN 2 APOSENTO	480	76	77	80	60	52	29	37	19	12	18
CCA 3 APOSENTO	665	74	122	173	175	129	70	38	49	23	32
CCN 4 APOSENTO	1,664	88	149	278	312	267	196	138	106	51	79
CCN 5 APOSENTO O MAS	1,854	70	124	220	274	292	254	191	153	100	176
MOVIL Y EVENTUAL	80	14	9	6	9	5	8	11	7	2	5
CCN 1 APOSENTO	7	2	2	1	-	-	1	-	1	-	-
CCN 2 APOSENTO	17	5	-	2	2	-	2	2	3	1	-
CCN 3 APOSENTO	19	4	4	2	3	2	1	1	1	-	1
CCN 4 APOSENTO O MAS	27	3	3	1	4	7	4	6	2	1	4
TUGURIO	153	23	17	22	21	20	11	11	13	7	8
CCN 1 APOSENTO	40	11	6	5	5	4	2	1	3	2	1
CCN 2 APOSENTO	54	7	8	7	9	11	3	4	2	2	1
CCA 3 APOSENTO	26	1	1	1	3	-	5	4	4	1	2
CCN 4 APOSENTO O MAS	31	4	2	3	4	5	1	2	4	2	4
ALQUILADA	498	52	78	127	86	58	37	29	15	9	7
CCN 1 APOSENTO	26	12	4	1	3	2	2	-	-	1	1
CCN 2 APOSENTO	64	15	11	18	9	3	2	2	2	2	-
CCN 3 APOSENTO	149	19	30	39	25	22	6	4	1	2	1
CCN 4 APOSENTO	147	5	20	39	28	14	15	18	5	3	-
CCN 5 APOSENTO O MAS	112	1	13	30	21	17	12	5	7	1	5
CORRIENTE	462	45	73	124	80	53	33	25	13	9	7
CCN 1 APOSENTO	24	12	3	-	3	2	2	-	-	1	1
CCN 2 APOSENTO	60	14	11	17	8	3	1	2	2	2	-
CCN 3 APOSENTO	137	15	27	38	22	21	6	4	1	2	1
CCN 4 APOSENTO	129	3	19	39	26	10	12	14	3	3	-
CCN 5 APOSENTO O MAS	112	1	13	30	21	17	12	5	7	1	5
MOVIL Y EVENTUAL	33	7	5	1	5	5	4	4	2	-	-
CCA 1 APOSENTO	1	-	1	-	-	-	-	-	-	-	-
CCN 2 APOSENTO	3	1	-	-	1	-	1	-	-	-	-
CCN 3 APOSENTO	11	4	3	1	2	1	-	-	-	-	-
CCN 4 APOSENTO O MAS	18	2	1	-	2	4	3	4	2	-	-

TOTAL DE VIVIENDAS INDIVIDUALES OCUPADAS

3

POR : NUMERO DE OCUPANTES

SEGUN : PROVINCIA, CANTON, TENENCIA, TIPO DE VIVIENDA Y NUMERO DE AFCSSENTOS

PROVINCIA, CANTON, TENENCIA, TIPO DE VIVIENDA Y NUMERO DE AFCSSENTOS	TOTAL	NUMERO DE OCUPANTES									
		1	2	3	4	5	6	7	8	9	10 O MAS
CSA											
TUGURIO	3	-	-	2	1	-	-	-	-	-	-
CCN 1 AFCSSENTO	1	-	-	1	-	-	-	-	-	-	-
CCN 2 AFCSSENTOS	1	-	-	1	-	-	-	-	-	-	-
CCN 3 AFCSSENTOS	1	-	-	-	1	-	-	-	-	-	-
PROPIA	2,790	181	234	358	460	409	320	263	226	123	214
CCN 1 AFCSSENTO	130	26	19	22	18	13	11	6	7	3	5
CCN 2 AFCSSENTOS	147	47	46	52	58	44	30	31	13	10	16
CCN 3 AFCSSENTOS	586	41	63	95	122	93	55	32	43	15	27
CCN 4 AFCSSENTOS	756	38	56	108	131	113	97	69	62	30	52
CCN 5 AFCSSENTOS O MAS	971	29	50	81	131	146	127	125	101	67	114
CORRIENTE	2,665	141	222	347	445	257	310	253	211	120	203
CCN 1 AFCSSENTO	94	15	14	19	14	10	8	5	3	2	4
CCN 2 AFCSSENTOS	312	42	42	49	52	40	27	28	9	8	15
CCN 3 AFCSSENTOS	564	40	63	92	119	92	51	28	40	14	25
CCN 4 AFCSSENTOS	726	35	55	106	129	105	67	67	58	29	45
CCN 5 AFCSSENTOS O MAS	971	29	50	81	131	146	127	125	101	67	114
MOVIL Y EVENTUAL	28	4	1	3	3	2	3	3	5	-	4
CCN 1 AFCSSENTO	4	2	-	-	-	-	1	-	1	-	-
CCN 2 AFCSSENTOS	5	2	-	1	1	-	1	1	3	-	-
CCN 3 AFCSSENTOS	7	-	-	1	1	1	1	1	1	-	1
CCN 4 AFCSSENTOS O MAS	8	-	1	1	1	1	-	1	-	-	3
TUGURIO	53	16	11	8	12	10	7	7	10	5	7
CCN 1 AFCSSENTO	32	9	5	3	4	3	2	1	3	1	1
CCN 2 AFCSSENTOS	26	3	4	2	5	4	2	2	1	2	1
CCN 3 AFCSSENTOS	15	1	-	2	2	-	3	3	2	1	1
CCN 4 AFCSSENTOS O MAS	20	3	2	1	1	2	-	1	4	1	4
CTRA	2,005	158	213	323	349	319	227	139	110	64	103
CCN 1 AFCSSENTO	68	21	12	12	8	6	6	-	1	1	1
CCN 2 AFCSSENTOS	140	26	28	19	24	16	2	10	9	3	1
CCN 3 AFCSSENTOS	157	19	34	46	34	16	15	7	10	7	7
CCN 4 AFCSSENTOS	829	52	78	135	161	152	89	61	45	21	35
CCN 5 AFCSSENTOS O MAS	771	40	61	109	122	129	115	61	45	32	57
CORRIENTE	1,525	148	204	309	340	307	222	131	107	60	101
CCN 1 AFCSSENTO	55	19	10	10	7	5	6	-	1	-	1
CCN 2 AFCSSENTOS	108	20	24	14	20	9	1	7	8	2	3
CCN 3 AFCSSENTOS	184	19	32	43	34	16	13	6	8	7	6
CCN 4 AFCSSENTOS	807	50	77	133	157	148	67	27	45	15	34
CCN 5 AFCSSENTOS O MAS	771	40	61	109	122	129	115	61	45	32	57
MOVIL Y EVENTUAL	19	3	3	2	1	2	1	4	-	2	1
CCN 1 AFCSSENTO	2	-	1	1	-	-	-	-	-	-	-
CCN 2 AFCSSENTOS	5	2	-	1	-	-	-	1	-	1	-
CCN 3 AFCSSENTOS	1	-	1	-	-	-	-	-	-	-	-
CCN 4 AFCSSENTOS O MAS	11	1	1	-	1	2	1	3	-	1	1
TUGURIO	57	7	6	12	8	10	4	4	3	2	1
CCN 1 AFCSSENTO	7	2	1	1	1	1	-	-	-	1	-
CCN 2 AFCSSENTOS	27	4	4	4	4	7	1	2	1	-	-
CCN 3 AFCSSENTOS	12	-	1	5	-	-	2	1	2	-	1
CCN 4 AFCSSENTOS O MAS	11	1	-	2	3	2	1	1	-	1	-
ACULIPIA											
TOTAL DE VIVIENDAS	2,824	190	301	465	542	472	293	202	140	82	137
CCN 1 AFCSSENTO	109	29	16	17	17	7	7	5	3	3	5
CCN 2 AFCSSENTOS	166	21	22	26	36	22	12	5	3	4	11
CCN 3 AFCSSENTOS	427	41	72	64	85	53	45	31	7	9	10
CCN 4 AFCSSENTOS	1,020	58	102	192	214	183	97	57	57	24	36
CCN 5 AFCSSENTOS O MAS	1,092	41	89	146	190	207	132	100	70	42	75
CORRIENTE	2,704	164	290	452	515	442	283	157	125	76	120
CCN 1 AFCSSENTO	69	14	12	12	12	6	3	4	1	2	3
CCN 2 AFCSSENTOS	132	15	18	22	27	18	10	7	3	2	10
CCN 3 AFCSSENTOS	414	38	70	82	76	52	42	29	7	8	10
CCN 4 AFCSSENTOS	957	56	101	150	210	179	56	57	54	22	32
CCN 5 AFCSSENTOS O MAS	1,052	41	89	146	190	207	132	100	70	42	75
MOVIL Y EVENTUAL	32	7	3	4	4	7	-	1	1	1	4
CCN 1 AFCSSENTO	16	6	3	1	3	1	-	-	-	-	2
CCN 2 AFCSSENTOS	7	1	-	-	-	1	-	-	-	-	-
CCN 3 AFCSSENTOS	4	-	-	1	1	1	-	1	-	-	-
CCN 4 AFCSSENTOS O MAS	10	-	-	2	-	4	-	-	1	1	2
TUGURIO	88	19	8	9	23	3	10	4	4	5	3
CCN 1 AFCSSENTO	24	9	1	4	2	-	4	1	2	1	-
CCN 2 AFCSSENTOS	32	5	4	4	9	3	2	2	-	2	1
CCN 3 AFCSSENTOS	19	3	2	1	8	-	3	1	-	1	-
CCN 4 AFCSSENTOS O MAS	13	2	1	-	4	-	1	-	2	1	2
ACULIPIA	321	23	46	68	72	51	26	14	10	3	6
CCN 1 AFCSSENTO	26	10	3	6	5	1	1	-	-	-	-
CCN 2 AFCSSENTOS	30	4	6	3	8	4	2	1	-	-	1
CCN 3 AFCSSENTOS	61	3	14	15	9	7	5	3	4	-	2
CCN 4 AFCSSENTOS	106	3	13	29	24	25	3	3	4	-	2
CCN 5 AFCSSENTOS O MAS	58	3	10	15	26	14	15	5	5	1	4

TOTAL DE VIVIENDAS INDIVIDUALES OCUPADAS

3

POR : ALPERC DE OCUPANTES

SEGUN : PROVINCIA, CANTON, TENENCIA, TIPO DE VIVIENDA Y NUMERO DE APOSENTOS

PROVINCIA, CANTON, TENENCIA, TIPO DE VIVIENDA Y NUMERO DE APOSENTOS	TOTAL	NUMERO DE OCUPANTES										
		1	2	3	4	5	6	7	8	9	10	11
AGUIRRE												
CORRIENTE	254	14	43	65	63	45	25	14	10	3	8	
CCN 1 APOSENTO	13	5	2	3	2	1	-	-	-	-	-	-
CCN 2 APOSENTO	19	1	4	3	4	2	2	1	1	-	1	-
CCN 3 APOSENTO	59	2	14	15	8	7	5	5	-	2	1	-
CCN 4 APOSENTO	105	3	12	29	12	25	3	3	4	-	2	-
CCN 5 APOSENTO O MAS	98	3	10	15	26	14	15	5	5	1	4	-
MOVIL Y EVENTUAL	7	3	-	1	2	1	-	-	-	-	-	-
CCN 1 APOSENTO	4	2	-	1	1	-	-	-	-	-	-	-
CCN 2 APOSENTO	2	1	-	-	-	-	-	-	-	-	-	-
CCN 3 APOSENTO	1	-	-	-	1	-	-	-	-	-	-	-
TUGURIO	20	6	3	2	7	1	1	-	-	-	-	-
CCN 1 APOSENTO	5	3	1	2	2	-	1	-	-	-	-	-
CCN 2 APOSENTO	5	2	2	-	4	1	-	-	-	-	-	-
CCN 3 APOSENTO	1	1	-	-	-	-	-	-	-	-	-	-
CCN 4 APOSENTO O MAS	1	-	-	-	1	-	-	-	-	-	-	-
PROPIA	1,410	80	143	205	267	228	164	112	73	54	64	
CCN 1 APOSENTO	42	6	6	6	7	2	3	3	3	3	3	
CCN 2 APOSENTO	75	10	8	10	16	11	5	4	1	3	7	
CCN 3 APOSENTO	228	21	39	34	54	25	25	15	4	6	5	
CCN 4 APOSENTO	464	24	45	62	54	72	56	33	16	15	18	
CCN 5 APOSENTO O MAS	601	19	41	73	96	118	73	57	46	27	51	
CORRIENTE	1,356	71	138	202	256	221	161	110	70	48	79	
CCN 1 APOSENTO	32	3	5	5	7	2	2	3	1	2	2	
CCN 2 APOSENTO	62	7	7	10	14	5	5	3	1	1	6	
CCN 3 APOSENTO	213	20	37	33	47	24	24	14	4	5	5	
CCN 4 APOSENTO	447	22	48	81	92	68	57	33	18	13	19	
CCN 5 APOSENTO O MAS	661	19	41	73	96	118	73	57	46	27	51	
MOVIL Y EVENTUAL	11	-	1	2	-	5	-	-	-	1	2	
CCN 1 APOSENTO	2	-	1	-	-	-	-	-	-	-	1	
CCN 3 APOSENTO	2	-	-	1	-	1	-	-	-	-	-	
CCN 4 APOSENTO O MAS	7	-	-	1	-	4	-	-	-	1	1	
TUGURIO	43	9	4	1	11	2	3	2	3	5	3	
CCN 1 APOSENTO	8	3	-	1	-	-	1	-	2	1	-	
CCN 2 APOSENTO	12	3	1	-	2	2	-	1	-	2	1	
CCN 3 APOSENTO	33	1	2	-	7	-	1	1	-	1	-	
CCN 4 APOSENTO O MAS	10	2	1	-	2	-	1	-	1	1	2	
OTRA	1,093	87	112	192	203	193	103	76	57	25	45	
CCN 1 APOSENTO	41	13	7	5	5	4	3	2	-	-	2	
CCN 2 APOSENTO	61	7	8	13	12	7	5	4	1	1	3	
CCN 3 APOSENTO	148	17	19	35	22	21	15	11	3	1	4	
CCN 4 APOSENTO	450	31	40	81	96	86	36	21	34	9	16	
CCN 5 APOSENTO O MAS	393	19	38	58	68	75	44	38	19	14	20	
CORRIENTE	1,054	19	105	165	156	152	97	73	55	25	43	
CCN 1 APOSENTO	24	6	5	4	3	3	1	1	-	-	1	
CCN 2 APOSENTO	50	7	7	9	9	7	3	3	1	1	3	
CCN 3 APOSENTO	142	16	19	34	21	21	12	10	3	1	4	
CCN 4 APOSENTO	445	31	40	80	95	86	36	21	32	9	15	
CCN 5 APOSENTO O MAS	393	19	38	58	68	75	44	38	19	14	20	
MOVIL Y EVENTUAL	14	4	2	1	2	1	-	1	1	-	2	
CCN 1 APOSENTO	10	4	2	-	2	1	-	-	-	-	1	
CCN 3 APOSENTO	1	-	-	-	-	-	-	1	-	-	-	
CCN 4 APOSENTO O MAS	3	-	-	1	-	-	-	-	1	-	1	
TUGURIO	25	4	1	6	5	-	6	2	1	-	-	
CCN 1 APOSENTO	7	3	-	1	-	-	2	1	-	-	-	
CCN 2 APOSENTO	11	-	1	4	3	-	2	1	-	-	-	
CCN 3 APOSENTO	5	1	-	1	1	-	2	-	-	-	-	
CCN 4 APOSENTO O MAS	2	-	-	-	1	-	-	-	1	-	-	
OCUPANTE												
TOTAL DE VIVIENDAS	6,035	553	671	957	977	818	684	449	334	231	361	
CCN 1 APOSENTO	337	95	37	50	54	29	30	16	14	3	9	
CCN 2 APOSENTO	811	135	124	142	105	82	61	44	30	25	35	
CCN 3 APOSENTO	1,265	112	145	241	215	146	135	89	61	46	55	
CCN 4 APOSENTO	1,888	131	199	313	360	310	190	133	91	67	94	
CCN 5 APOSENTO O MAS	1,730	60	162	211	243	251	248	167	138	86	164	
CORRIENTE	5,643	482	626	894	932	774	652	428	315	209	331	
CCN 1 APOSENTO	234	60	19	36	42	18	24	13	12	2	8	
CCN 2 APOSENTO	686	110	108	117	91	70	72	40	26	23	29	
CCN 3 APOSENTO	1,182	125	143	225	203	137	124	83	54	40	48	
CCN 4 APOSENTO	1,811	127	154	305	353	298	184	125	85	58	82	
CCN 5 APOSENTO O MAS	1,730	60	162	211	243	251	248	167	138	86	164	
MOVIL Y EVENTUAL	76	20	11	17	12	5	4	1	1	5	-	
CCN 1 APOSENTO	25	10	4	5	4	1	1	-	-	-	-	
CCN 2 APOSENTO	26	6	3	6	5	1	2	-	-	-	-	
CCN 3 APOSENTO	13	1	4	5	1	-	1	-	-	-	-	
CCN 4 APOSENTO O MAS	12	3	-	1	2	3	-	-	-	3	-	

TOTAL DE VIVIENAS INDIVIDUALES OCUPADAS

3

POR : NUMERO DE OCUPANTES

SEGUN : PROVINCIA, CANTON, TENENCIA, TIPO DE VIVIENDA Y NUMERO DE APOSENTO

PROVINCIA, CANTON, TENENCIA, TIPO DE VIVIENDA Y NUMERO DE APOSENTO	TOTAL	NUMERO DE OCUPANTES									
		1	2	3	4	5	6	7	8	9	10 MAS
		1	1	1	1	1	1	1	1	1	1
GOLFITO											
TUGURIO	316	11	14	44	33	39	28	20	18	17	30
CCN 1 APOSENTO	78	25	14	9	8	10	5	3	2	1	1
CCN 2 APOSENTO	99	19	13	19	9	11	7	4	3	4	10
CCN 3 APOSENTO	74	6	2	11	11	5	10	5	7	6	7
CCN 4 APOSENTO O MAS	65	1	5	7	5	9	6	8	6	6	12
ALQUILADA	589	57	75	124	129	75	50	29	17	17	16
CCN 1 APOSENTO	33	9	7	7	5	2	2	1	-	-	-
CCN 2 APOSENTO	87	18	10	15	12	13	3	2	3	4	2
CCN 3 APOSENTO	159	15	20	52	33	11	12	9	2	1	4
CCN 4 APOSENTO	179	6	21	30	54	27	14	10	7	4	6
CCN 5 APOSENTO O MAS	131	9	17	16	24	22	19	7	5	8	4
CORRIENTE	565	56	74	116	124	72	50	28	15	15	12
CCN 1 APOSENTO	30	9	6	6	5	2	2	-	-	-	-
CCN 2 APOSENTO	77	17	10	17	10	12	3	2	2	3	1
CCN 3 APOSENTO	150	15	20	47	31	10	12	9	2	1	5
CCN 4 APOSENTO	175	6	21	30	54	26	14	10	6	3	5
CCN 5 APOSENTO O MAS	131	9	17	16	24	22	19	7	5	8	4
MOVIL Y EVENTUAL	4	-	-	1	1	1	-	-	1	-	-
CCN 2 APOSENTO	2	-	-	-	1	-	-	-	1	-	-
CCN 3 APOSENTO	1	-	-	1	-	-	-	-	-	-	-
CCN 4 APOSENTO O MAS	1	-	-	-	-	1	-	-	-	-	-
TUGURIO	22	1	1	7	4	2	-	1	1	2	3
CCN 1 APOSENTO	3	-	1	1	-	-	-	1	-	-	-
CCN 2 APOSENTO	6	1	-	2	2	1	-	-	-	1	1
CCN 3 APOSENTO	8	-	-	4	2	1	-	-	-	-	1
CCN 4 APOSENTO O MAS	3	-	-	-	-	-	-	-	1	1	1
PROPIA	3,653	273	387	523	549	506	436	314	238	151	274
CCN 1 APOSENTO	217	49	25	30	42	19	20	13	10	2	7
CCN 2 APOSENTO	547	81	86	95	68	55	64	30	19	19	30
CCN 3 APOSENTO	748	58	85	124	123	100	89	59	42	32	35
CCN 4 APOSENTO	975	58	52	147	166	166	57	75	56	45	67
CCN 5 APOSENTO O MAS	1,168	27	99	127	150	168	166	133	111	53	134
CORRIENTE	3,361	226	348	475	518	475	414	295	226	136	248
CCN 1 APOSENTO	143	24	11	22	32	10	18	11	8	1	6
CCN 2 APOSENTO	456	66	72	72	55	46	57	26	17	16	22
CCN 3 APOSENTO	684	54	79	114	117	92	81	53	38	26	30
CCN 4 APOSENTO	910	55	87	139	160	157	92	72	52	40	56
CCN 5 APOSENTO O MAS	1,168	27	99	127	150	168	166	133	111	53	134
MOVIL Y EVENTUAL	56	12	10	14	5	3	4	1	-	3	-
CCN 1 APOSENTO	19	6	4	3	4	1	1	-	-	-	-
CCN 2 APOSENTO	19	3	2	6	3	1	2	-	-	2	-
CCN 3 APOSENTO	11	1	4	4	-	-	1	1	-	-	-
CCN 4 APOSENTO O MAS	7	2	-	1	2	1	-	-	-	1	-
TUGURIO	236	35	29	34	22	30	18	18	12	12	26
CCN 1 APOSENTO	55	19	10	5	6	8	1	2	2	1	1
CCN 2 APOSENTO	72	12	12	16	6	6	5	4	2	1	6
CCN 3 APOSENTO	53	3	2	6	6	8	7	5	4	6	5
CCN 4 APOSENTO O MAS	56	1	5	7	4	8	5	7	4	4	11
OTRA	1,793	223	209	310	299	235	198	106	79	63	71
CCN 1 APOSENTO	67	17	5	12	7	6	6	2	4	1	2
CCN 2 APOSENTO	177	36	28	28	24	14	14	12	8	6	7
CCN 3 APOSENTO	362	59	44	65	59	35	34	21	17	13	15
CCN 4 APOSENTO	736	67	86	136	140	117	79	44	28	18	21
CCN 5 APOSENTO O MAS	431	24	46	66	65	61	63	27	22	25	26
CORRIENTE	1,719	200	204	303	290	227	188	105	74	58	70
CCN 1 APOSENTO	61	27	2	9	5	6	4	2	4	1	2
CCN 2 APOSENTO	153	27	26	27	22	10	12	12	7	4	6
CCN 3 APOSENTO	246	56	44	64	55	35	31	21	14	13	15
CCN 4 APOSENTO	726	66	86	136	139	115	78	43	27	15	21
CCN 5 APOSENTO O MAS	431	24	46	68	69	61	63	27	22	25	26
MOVIL Y EVENTUAL	16	8	1	2	2	1	-	-	-	2	-
CCN 1 APOSENTO	6	4	-	2	-	-	-	-	-	-	-
CCN 2 APOSENTO	5	3	1	-	1	-	-	-	-	-	-
CCN 3 APOSENTO	1	-	-	-	1	-	-	-	-	-	-
CCN 4 APOSENTO O MAS	4	1	-	-	-	1	-	-	-	2	-
TUGURIO	58	15	4	5	7	7	10	1	5	3	1
CCN 1 APOSENTO	20	6	3	3	2	2	4	-	-	-	-
CCN 2 APOSENTO	19	6	1	1	1	4	2	-	1	2	1
CCN 3 APOSENTO	15	2	-	1	2	-	2	-	3	-	-
CCN 4 APOSENTO O MAS	6	-	-	-	1	1	1	1	1	1	-
COTACABAMBA											
TOTAL DE VIVIENDAS	5,933	266	498	797	975	950	742	566	435	282	422
CCN 1 APOSENTO	125	29	16	14	23	14	11	10	4	4	4
CCN 2 APOSENTO	356	43	51	65	60	60	25	19	12	6	15
CCN 3 APOSENTO	1,078	71	149	209	202	168	117	63	42	26	31
CCN 4 APOSENTO	1,783	67	166	284	339	290	222	150	58	70	97
CCN 5 APOSENTO O MAS	2,567	56	116	225	351	418	367	324	279	176	275

TOTAL DE VIVIENDAS INDIVIDUALES OCUPADAS

3

POR : NUMERO DE OCUPANTES

SECUA : PROVINCIA, CANTON, TENENCIA, TIPO DE VIVIENDA Y ALPERC DE AFOSENTOS

PROVINCIA, CANTON, TENENCIA, TIPO DE VIVIENDA Y NUMERO DE APOSENTOS	TOTAL	NUMERO DE OCUPANTES									
		1	2	3	4	5	6	7	8	9	10 O MAS
		1	1	1	1	1	1	1	1	1	1
COTO BRUS											
CORRIENTE	5,842	260	489	781	960	939	731	556	433	279	414
CCN 1 APOSENTO	111	25	12	12	15	12	8	10	4	4	3
CCN 2 APOSENTOS	334	42	45	59	57	58	24	19	11	5	14
CCN 3 APOSENTOS	1,059	71	149	204	197	166	116	60	41	26	29
CCN 4 APOSENTOS	1,751	66	166	280	336	285	216	143	98	68	93
CCN 5 APOSENTOS O MAS	2,567	56	116	225	351	416	367	324	275	176	275
MOVIL Y EVENTUAL	53	6	4	11	7	5	5	7	1	3	4
CCN 1 APOSENTO	8	4	2	-	1	1	-	-	-	-	-
CCN 2 APOSENTOS	8	1	2	3	-	-	1	-	-	1	-
CCN 3 APOSENTOS	10	-	-	4	3	-	-	1	1	-	1
CCN 4 APOSENTOS O MAS	27	1	-	4	3	4	4	6	-	2	3
TUGURIO	38	-	5	5	8	6	6	3	1	-	4
CCN 1 APOSENTO	10	-	1	1	3	1	2	-	-	-	1
CCN 2 APOSENTOS	14	-	4	3	3	2	-	-	1	-	1
CCN 3 APOSENTOS	9	-	-	1	2	2	1	2	-	-	1
CCN 4 APOSENTOS O MAS	5	-	-	-	-	1	2	1	-	-	1
ALQUILADA	331	11	46	74	59	56	25	15	17	5	13
CCN 1 APOSENTO	7	2	1	1	2	1	-	-	-	-	-
CCN 2 APOSENTOS	22	2	6	6	2	4	-	-	-	-	2
CCN 3 APOSENTOS	69	3	15	14	11	10	6	3	2	3	2
CCN 4 APOSENTOS	125	2	12	37	25	26	11	4	4	1	7
CCN 5 APOSENTOS O MAS	104	2	12	16	19	17	8	12	11	5	2
CORRIENTE	325	10	44	72	58	58	25	19	17	9	13
CCN 1 APOSENTO	6	1	1	1	2	1	-	-	-	-	-
CCN 2 APOSENTOS	16	2	4	4	2	4	-	-	-	-	2
CCN 3 APOSENTOS	69	3	15	14	11	10	6	3	2	3	2
CCN 4 APOSENTOS	128	2	12	37	24	26	11	4	4	1	7
CCN 5 APOSENTOS O MAS	104	2	12	16	19	17	8	12	11	5	2
MOVIL Y EVENTUAL	5	1	2	1	1	-	-	-	-	-	-
CCN 1 APOSENTO	1	1	-	-	-	-	-	-	-	-	-
CCN 2 APOSENTOS	3	-	2	1	-	-	-	-	-	-	-
CCN 4 APOSENTOS O MAS	1	-	-	-	1	-	-	-	-	-	-
TUGURIO	1	-	-	1	-	-	-	-	-	-	-
CCN 2 APOSENTOS	1	-	-	1	-	-	-	-	-	-	-
PROPIA	4,017	151	275	468	648	657	552	425	330	211	300
CCN 1 APOSENTO	66	8	7	6	5	11	6	7	2	2	3
CCN 2 APOSENTOS	190	23	25	35	24	35	18	11	8	3	8
CCN 3 APOSENTOS	559	38	73	100	113	82	71	36	21	9	16
CCN 4 APOSENTOS	1,125	38	93	171	233	182	143	102	68	49	46
CCN 5 APOSENTOS O MAS	2,077	44	77	154	269	347	312	265	230	148	227
CORRIENTE	3,580	147	271	464	644	650	547	422	329	211	295
CCN 1 APOSENTO	57	6	6	8	7	9	6	7	3	2	3
CCN 2 APOSENTOS	177	22	22	32	23	33	17	11	7	3	7
CCN 3 APOSENTOS	554	38	73	100	112	81	71	35	21	9	14
CCN 4 APOSENTOS	1,115	37	93	170	233	180	141	100	68	49	44
CCN 5 APOSENTOS O MAS	2,077	44	77	154	269	347	312	269	230	148	227
MOVIL Y EVENTUAL	14	4	-	2	1	2	2	1	-	-	2
CCN 1 APOSENTO	4	2	-	-	1	1	-	-	-	-	-
CCN 2 APOSENTOS	3	1	-	1	-	-	1	-	-	-	-
CCN 3 APOSENTOS	1	-	-	-	-	-	-	-	-	-	1
CCN 4 APOSENTOS O MAS	6	1	-	1	-	1	1	1	-	-	1
TUGURIO	22	-	4	2	3	5	3	2	1	-	2
CCN 1 APOSENTO	5	-	1	-	1	1	2	-	-	-	-
CCN 2 APOSENTOS	10	-	3	2	1	2	-	-	1	-	1
CCN 3 APOSENTOS	4	-	-	-	1	1	-	-	-	-	1
CCN 4 APOSENTOS O MAS	4	-	-	-	-	1	1	1	-	-	1
OTRA	1,585	104	177	255	268	235	165	122	88	62	109
CCN 1 APOSENTO	56	19	8	5	12	2	3	3	1	2	1
CCN 2 APOSENTOS	144	18	20	24	14	21	7	6	4	3	5
CCN 3 APOSENTOS	450	30	61	95	78	76	40	24	19	14	13
CCN 4 APOSENTOS	529	27	61	76	81	82	68	44	26	20	44
CCN 5 APOSENTOS O MAS	406	10	27	55	63	54	47	43	38	23	46
CORRIENTE	1,527	103	174	245	258	221	155	115	87	59	106
CCN 1 APOSENTO	48	18	6	4	10	2	2	3	1	2	-
CCN 2 APOSENTOS	139	18	19	23	32	21	7	8	4	2	5
CCN 3 APOSENTOS	436	30	61	90	74	75	39	22	16	14	13
CCN 4 APOSENTOS	506	27	61	73	75	79	64	39	26	18	42
CCN 5 APOSENTOS O MAS	406	10	27	55	63	54	47	43	38	23	46
MOVIL Y EVENTUAL	34	1	2	8	5	3	3	6	1	3	2
CCN 1 APOSENTO	3	1	2	-	-	-	-	-	-	-	-
CCN 2 APOSENTOS	2	-	-	1	-	-	-	-	-	1	-
CCN 3 APOSENTOS	9	-	-	4	3	-	-	1	1	-	-
CCN 4 APOSENTOS O MAS	20	-	-	3	2	3	3	5	-	2	2

TOTAL DE VIVIENDAS INICIALES OCLPADAS

3

POR : NUMERO DE OCLPANTES

SEGUN : PROVINCIA, CANTON, TENENCIA, TIPO DE VIVIENDA Y NUMERO DE APOSENTO

PRVINCIA, CANTON, TENENCIA, TIPO DE VIVIENDA Y NUMERO DE APOSENTO	TOTAL	NUMERO DE OCUPANTES									
		1	2	3	4	5	6	7	8	9	10 MAS
COTO BRUS											
TUGURIO	14	-	1	2	5	1	3	1	-	-	1
CCN 1 APOSENTO	5	-	-	1	2	-	1	-	-	-	1
CCN 2 APOSENTO	3	-	1	-	2	-	-	-	-	-	-
CCN 3 APOSENTO	4	-	-	1	1	1	1	1	-	-	-
CCN 4 APOSENTO O MAS	1	-	-	-	-	-	1	-	-	-	-
PARRITA											
TOTAL DE VIVIENDAS	1,978	133	179	316	323	310	240	140	105	71	97
CCN 1 APOSENTO	67	33	15	8	8	5	7	3	-	2	2
CCN 2 APOSENTO	194	24	21	42	36	26	19	9	6	6	5
CCN 3 APOSENTO	354	26	38	76	54	50	44	32	14	6	14
CCN 4 APOSENTO	655	28	59	112	111	120	51	10	35	24	21
CCN 5 APOSENTO O MAS	646	22	42	78	104	109	99	66	50	33	45
CORRIENTE	1,907	118	172	305	318	304	251	176	103	67	93
CCN 1 APOSENTO	70	22	18	7	7	5	6	2	-	2	1
CCN 2 APOSENTO	171	23	16	36	35	21	15	5	3	5	4
CCN 3 APOSENTO	336	23	35	74	52	49	42	29	13	6	13
CCN 4 APOSENTO	682	28	59	108	120	120	89	70	37	21	30
CCN 5 APOSENTO O MAS	648	22	42	78	104	109	99	66	50	33	45
MOVIL Y EVENTUAL	20	8	1	4	2	-	1	-	2	1	1
CCN 1 APOSENTO	9	8	-	-	1	-	-	-	-	-	-
CCN 2 APOSENTO	1	-	-	1	-	-	-	-	-	-	-
CCN 3 APOSENTO	3	-	1	1	-	-	1	-	-	-	-
CCN 4 APOSENTO O MAS	7	-	-	2	1	-	-	-	2	1	1
TUGURIO	51	7	6	7	3	6	8	4	4	3	3
CCN 1 APOSENTO	8	3	1	1	-	-	1	1	-	-	1
CCN 2 APOSENTO	22	1	3	3	1	5	4	-	3	1	1
CCN 3 APOSENTO	11	3	2	1	2	1	1	3	1	-	1
CCN 4 APOSENTO O MAS	6	-	-	2	-	-	2	-	-	2	-
ALQUILADA	183	7	18	34	35	36	20	17	3	9	4
CCN 1 APOSENTO	6	2	1	-	-	-	1	1	-	1	-
CCN 2 APOSENTO	16	2	2	3	5	2	1	1	-	-	-
CCN 3 APOSENTO	44	1	6	5	7	11	3	6	2	2	1
CCN 4 APOSENTO	63	2	3	14	10	13	11	6	-	2	2
CCN 5 APOSENTO O MAS	54	-	6	12	12	10	4	3	1	4	1
CORRIENTE	174	5	17	32	34	36	19	16	3	9	3
CCN 1 APOSENTO	4	-	1	-	-	-	1	1	-	1	-
CCN 2 APOSENTO	16	2	2	3	5	2	1	1	-	-	-
CCN 3 APOSENTO	41	1	5	5	6	11	3	5	2	2	1
CCN 4 APOSENTO	59	2	3	12	10	13	10	6	-	2	1
CCN 5 APOSENTO O MAS	54	-	6	12	13	10	4	3	1	4	1
MOVIL Y EVENTUAL	5	1	1	2	-	-	-	-	-	-	1
CCN 1 APOSENTO	1	1	-	-	-	-	-	-	-	-	-
CCN 3 APOSENTO	1	-	1	-	-	-	-	-	-	-	-
CCN 4 APOSENTO O MAS	3	-	-	2	-	-	-	-	-	-	1
TUGURIO	4	1	-	-	1	-	1	1	-	-	-
CCN 1 APOSENTO	1	1	-	-	-	-	-	-	-	-	-
CCN 3 APOSENTO	2	-	-	-	1	-	-	1	-	-	-
CCN 4 APOSENTO O MAS	1	-	-	-	-	-	1	-	-	-	-
PROPIA	951	16	62	156	158	152	131	51	65	40	60
CCN 1 APOSENTO	40	14	9	4	4	4	2	1	-	-	2
CCN 2 APOSENTO	95	12	6	24	13	12	8	4	5	6	5
CCN 3 APOSENTO	177	11	14	40	28	28	26	13	5	3	9
CCN 4 APOSENTO	291	10	25	47	50	46	32	30	15	11	17
CCN 5 APOSENTO O MAS	388	9	24	41	63	62	63	43	36	20	27
CORRIENTE	961	54	79	151	155	150	127	90	61	37	57
CCN 1 APOSENTO	36	13	8	4	4	4	1	1	-	-	1
CCN 2 APOSENTO	64	12	5	22	12	11	6	4	3	5	4
CCN 3 APOSENTO	169	10	13	38	27	27	26	12	5	3	8
CCN 4 APOSENTO	284	10	29	46	49	46	31	30	17	9	17
CCN 5 APOSENTO O MAS	388	9	24	41	63	62	63	43	36	20	27
MOVIL Y EVENTUAL	4	-	-	1	1	-	-	-	2	-	-
CCN 3 APOSENTO	1	-	-	1	-	-	-	-	-	-	-
CCN 4 APOSENTO O MAS	3	-	-	-	1	-	-	-	2	-	-
TUGURIO	26	2	3	4	2	2	4	1	2	3	3
CCN 1 APOSENTO	4	1	1	-	-	-	1	-	-	-	1
CCN 2 APOSENTO	11	-	1	2	1	1	2	-	2	1	1
CCN 3 APOSENTO	7	1	1	1	1	1	-	1	-	-	1
CCN 4 APOSENTO O MAS	4	-	-	1	-	-	1	-	-	2	-
OTRA	804	70	79	126	130	122	109	72	41	22	33
CCN 1 APOSENTO	41	17	9	4	4	1	4	1	-	1	-
CCN 2 APOSENTO	83	10	13	15	18	12	10	4	1	-	-
CCN 3 APOSENTO	123	14	16	21	19	11	15	13	7	1	4
CCN 4 APOSENTO	341	16	27	51	61	61	48	34	20	11	12
CCN 5 APOSENTO O MAS	206	13	12	25	28	37	32	20	13	9	17

TOTAL DE VIVIENDAS INDIVIDUALES OCUPADAS

3

POR : NUMERO DE OCUPANTES

SEGUN : PROVINCIA, CANTON, TENENCIA, TIPO DE VIVIENDA Y NUMERO DE APOSENTO

PROVINCIA, CANTON, TENENCIA, TIPO DE VIVIENDA Y NUMERO DE APOSENTO	TOTAL	NUMERO DE OCUPANTES									
		1	2	3	4	5	6	7	8	9	10
		1	2	3	4	5	6	7	8	9	10 MAS
PARRITA											
CCFFIENTE	772	59	16	122	125	118	105	70	39	21	33
CCN 1 APOSENTO	30	9	9	3	3	1	4	-	-	1	-
CCN 2 APOSENTO	71	9	11	13	18	8	8	4	-	-	-
CCN 3 APOSENTO	126	12	17	31	19	11	13	12	6	1	4
CCN 4 APOSENTO	335	16	27	50	61	61	48	34	20	10	12
CCN 5 APOSENTO O MAS	206	13	12	25	28	37	32	20	13	9	17
MOVIL Y EVENTUAL	11	7	-	1	1	-	1	-	-	1	-
CCN 1 APOSENTO	8	7	-	-	1	-	-	-	-	-	-
CCN 2 APOSENTO	1	-	-	1	-	-	-	-	-	-	-
CCN 3 APOSENTO	1	-	-	-	-	-	1	-	-	-	-
CCN 4 APOSENTO O MAS	1	-	-	-	-	-	-	-	-	1	-
TUGURIC	21	4	2	2	-	4	2	2	2	-	-
CCN 1 APOSENTO	3	1	-	1	-	-	-	1	-	-	-
CCN 2 APOSENTO	11	1	2	1	-	4	2	-	1	-	-
CCN 3 APOSENTO	6	2	1	-	-	-	1	1	1	-	-
CCN 4 APOSENTO O MAS	1	-	-	1	-	-	-	-	-	-	-
CORREIORES											
TOTAL DE VIVIENDAS	5,801	454	614	907	962	864	670	431	308	227	364
CCN 1 APOSENTO	256	83	36	31	38	18	25	7	5	6	7
CCN 2 APOSENTO	750	106	126	135	126	91	66	30	24	18	26
CCN 3 APOSENTO	1,251	128	170	250	207	166	115	71	64	36	44
CCN 4 APOSENTO	1,647	80	174	297	305	267	176	131	71	59	87
CCN 5 APOSENTO O MAS	1,857	57	106	194	286	322	288	192	144	108	200
CCFFIENTE	5,615	423	588	885	934	850	650	417	298	222	352
CCN 1 APOSENTO	209	70	28	26	33	15	18	3	5	6	5
CCN 2 APOSENTO	670	93	117	125	112	86	58	25	17	15	22
CCN 3 APOSENTO	1,221	126	166	246	211	162	112	66	62	36	42
CCN 4 APOSENTO	1,622	77	171	294	302	265	174	129	70	57	83
CCN 5 APOSENTO O MAS	1,897	57	106	194	286	322	288	192	144	108	200
MOVIL Y EVENTUAL	49	12	7	9	5	3	4	3	3	1	2
CCN 1 APOSENTO	12	-	2	2	2	1	1	1	-	-	2
CCN 2 APOSENTO	20	7	2	3	1	2	1	2	2	-	-
CCN 3 APOSENTO	7	2	-	1	2	-	2	-	-	-	-
CCN 4 APOSENTO O MAS	10	3	2	3	-	-	-	-	1	1	-
TUGURIC	122	19	15	12	23	11	16	11	7	4	10
CCN 1 APOSENTO	35	13	5	3	3	2	6	3	-	-	-
CCN 2 APOSENTO	60	6	9	7	13	3	7	3	5	3	4
CCN 3 APOSENTO	23	-	4	3	4	4	1	3	2	-	2
CCN 4 APOSENTO O MAS	15	-	1	-	3	2	2	2	-	1	4
ALQUILADA	771	79	129	185	152	99	57	28	17	9	16
CCN 1 APOSENTO	43	21	5	5	2	2	4	-	-	2	2
CCN 2 APOSENTO	117	16	16	27	11	11	3	-	-	1	2
CCN 3 APOSENTO	255	26	45	56	56	34	17	9	7	-	5
CCN 4 APOSENTO	241	11	41	68	54	25	18	12	5	4	3
CCN 5 APOSENTO O MAS	115	5	12	19	19	27	15	7	5	2	4
CORRIENTE	745	15	125	161	147	55	54	26	16	5	15
CCN 1 APOSENTO	38	20	4	5	1	2	2	-	-	2	2
CCN 2 APOSENTO	109	15	26	34	18	11	2	-	-	1	2
CCN 3 APOSENTO	250	26	44	55	55	34	17	9	6	-	4
CCN 4 APOSENTO	237	9	35	66	54	25	18	12	5	4	3
CCN 5 APOSENTO O MAS	115	5	12	19	19	27	15	7	5	2	4
MOVIL Y EVENTUAL	9	3	3	1	2	-	-	-	-	-	-
CCN 1 APOSENTO	2	-	1	-	1	-	-	-	-	-	-
CCN 2 APOSENTO	1	1	-	-	-	-	-	-	-	-	-
CCN 3 APOSENTO	2	-	-	1	1	-	-	-	-	-	-
CCN 4 APOSENTO O MAS	4	2	2	-	-	-	-	-	-	-	-
TUGURIO	13	1	1	3	2	-	2	-	1	-	1
CCN 1 APOSENTO	2	1	-	-	-	-	2	-	-	-	-
CCN 2 APOSENTO	7	-	-	3	3	-	1	-	-	-	-
CCN 3 APOSENTO	3	-	1	-	-	-	-	-	1	-	1
PROPIA	3,706	231	326	456	565	575	483	310	241	165	276
CCN 1 APOSENTO	143	37	20	15	28	12	12	7	5	3	4
CCN 2 APOSENTO	503	64	71	81	84	61	60	27	21	14	20
CCN 3 APOSENTO	725	63	86	124	105	113	82	45	48	30	29
CCN 4 APOSENTO	1,051	41	54	172	168	153	125	57	55	51	71
CCN 5 APOSENTO O MAS	1,244	26	65	104	164	200	200	134	112	87	152
CORRIENTE	3,582	213	318	484	552	568	470	298	234	180	265
CCN 1 APOSENTO	108	28	14	11	24	9	9	2	5	3	2
CCN 2 APOSENTO	447	56	62	77	76	57	54	23	15	11	16
CCN 3 APOSENTO	707	63	83	122	101	110	80	43	47	30	28
CCN 4 APOSENTO	1,076	40	94	170	187	192	127	95	55	49	67
CCN 5 APOSENTO O MAS	1,244	26	65	104	164	200	200	134	112	87	152
MOVIL Y EVENTUAL	25	5	2	6	2	2	2	2	1	1	2
CCN 1 APOSENTO	8	-	1	2	1	1	-	1	-	-	2
CCN 2 APOSENTO	11	4	1	2	-	1	1	1	1	-	-
CCN 3 APOSENTO	2	-	-	-	1	-	1	-	-	-	-
CCN 4 APOSENTO O MAS	4	1	-	2	-	-	-	-	-	1	-

TOTAL DE VIVIENDAS INDIVIDUALES OCUPADAS

3

POR Y NUMERO DE OCUPANTES

SEGUN : PROVINCIA, CANTON, TENENCIA, TIPO DE VIVIENDA Y NUMERO DE AFOSCENTOS

PROVINCIA, CANTON, TENENCIA, TIPO DE VIVIENDA Y NUMERO DE APOSENTOS	TOTAL	NUMERO DE OCUPANTES									
		1	2	3	4	5	6	7	8	9	10 O MAS
CORREIORES											
TUGURIO	99	13	16	6	15	9	11	10	6	4	9
CCN 1 APOSENTO	27	5	5	2	3	2	3	3	-	-	-
CCN 2 APOSENTO	45	4	8	2	8	3	5	3	5	3	4
CCN 3 APOSENTO	16	-	3	2	3	3	1	2	1	-	1
CCN 4 APOSENTO O MAS	11	-	-	-	1	1	2	2	-	1	4
CTRA	1,324	144	145	224	241	144	136	63	50	33	72
CCN 1 APOSENTO	70	25	11	11	8	4	9	-	-	1	1
CCN 2 APOSENTO	130	26	31	17	21	19	3	3	3	3	4
CCN 3 APOSENTO	271	39	39	70	46	19	16	17	5	6	10
CCN 4 APOSENTO	315	28	35	57	63	45	29	22	11	4	13
CCN 5 APOSENTO O MAS	538	26	29	71	103	95	73	51	27	19	44
CORRIENTE	1,288	135	145	220	235	183	126	91	48	33	73
CCN 1 APOSENTO	63	22	10	10	8	4	7	-	-	1	1
CCN 2 APOSENTO	114	22	25	14	18	18	2	2	2	3	4
CCN 3 APOSENTO	264	37	39	69	45	18	15	16	9	6	10
CCN 4 APOSENTO	309	28	38	56	61	48	29	22	10	4	13
CCN 5 APOSENTO O MAS	538	26	29	71	103	95	73	51	27	19	44
MOVIL Y EVENTUAL	15	4	2	2	1	1	2	1	2	-	-
CCN 1 APOSENTO	2	-	1	-	-	-	1	-	-	-	-
CCN 2 APOSENTO	8	2	1	1	1	1	-	1	1	-	-
CCN 3 APOSENTO	3	2	-	-	-	-	1	-	-	-	-
CCN 4 APOSENTO O MAS	2	-	-	1	-	-	-	-	1	-	-
TUGURIO	21	5	2	4	5	2	2	1	-	-	-
CCN 1 APOSENTO	5	3	-	1	-	-	1	-	-	-	-
CCN 2 APOSENTO	6	2	1	2	2	-	1	-	-	-	-
CCN 3 APOSENTO	4	-	-	1	1	1	-	1	-	-	-
CCN 4 APOSENTO O MAS	4	-	1	-	2	1	-	-	-	-	-
GARABITO											
TOTAL DE VIVIENDAS	440	52	74	55	121	102	84	52	26	24	30
CCN 1 APOSENTO	37	10	6	7	3	5	3	2	1	-	-
CCN 2 APOSENTO	72	9	9	9	13	13	9	4	3	1	2
CCN 3 APOSENTO	118	12	20	14	16	16	17	12	4	4	5
CCN 4 APOSENTO	166	5	24	29	43	33	17	14	4	5	6
CCN 5 APOSENTO O MAS	247	12	15	36	46	35	38	20	14	14	17
CORRIENTE	630	47	72	89	117	98	81	51	25	22	28
CCN 1 APOSENTO	29	9	6	5	1	3	3	2	-	-	-
CCN 2 APOSENTO	67	8	9	8	12	13	8	3	3	1	2
CCN 3 APOSENTO	110	11	19	11	16	15	16	12	4	3	3
CCN 4 APOSENTO	177	7	23	29	42	32	16	14	4	4	6
CCN 5 APOSENTO O MAS	247	12	15	36	46	35	38	20	14	14	17
MOVIL Y EVENTUAL	10	2	1	2	1	2	1	-	-	1	-
CCN 1 APOSENTO	2	-	-	-	1	1	-	-	-	-	-
CCN 3 APOSENTO	3	1	-	2	-	-	-	-	-	-	-
CCN 4 APOSENTO O MAS	5	1	1	-	-	1	1	-	-	1	-
TUGURIO	20	3	1	4	3	2	2	1	1	1	2
CCN 1 APOSENTO	6	1	-	2	1	1	-	-	1	-	-
CCN 2 APOSENTO	5	1	-	1	1	-	1	1	-	-	-
CCN 3 APOSENTO	5	-	1	1	-	1	1	-	-	1	-
CCN 4 APOSENTO O MAS	4	1	-	-	1	-	-	-	-	-	2
ALQUILADA	45	8	5	9	7	8	7	-	-	-	1
CCN 1 APOSENTO	6	2	2	1	-	1	-	-	-	-	-
CCN 2 APOSENTO	8	3	-	1	2	-	1	-	-	-	1
CCN 3 APOSENTO	7	1	-	2	-	3	1	-	-	-	-
CCN 4 APOSENTO	14	1	1	4	3	3	2	-	-	-	-
CCN 5 APOSENTO O MAS	10	1	2	1	2	1	3	-	-	-	-
CORRIENTE	42	7	5	8	7	7	7	-	-	-	1
CCN 1 APOSENTO	5	2	2	1	-	-	-	-	-	-	-
CCN 2 APOSENTO	8	3	-	1	2	-	1	-	-	-	1
CCN 3 APOSENTO	6	1	-	1	-	3	1	-	-	-	-
CCN 4 APOSENTO	13	-	1	4	3	3	2	-	-	-	-
CCN 5 APOSENTO O MAS	10	1	2	1	2	1	3	-	-	-	-
MOVIL Y EVENTUAL	1	-	-	-	-	1	-	-	-	-	-
CCN 1 APOSENTO	1	-	-	-	-	1	-	-	-	-	-
TUGURIO	2	1	-	1	-	-	-	-	-	-	-
CCN 3 APOSENTO	1	-	-	1	-	-	-	-	-	-	-
CCN 4 APOSENTO O MAS	1	1	-	-	-	-	-	-	-	-	-
FRONTERA	350	14	36	45	63	52	54	34	16	17	19
CCN 1 APOSENTO	19	3	2	3	2	4	2	2	1	-	-
CCN 2 APOSENTO	38	1	3	6	9	10	6	1	1	1	-
CCN 3 APOSENTO	47	2	13	5	5	5	8	6	2	1	-
CCN 4 APOSENTO	94	3	11	16	22	12	11	9	-	4	6
CCN 5 APOSENTO O MAS	152	5	7	15	25	21	27	16	12	11	13

TOTAL DE VIVIENDAS INDIVIDUALES CCLF/IAS

3 POR : NUMERO DE OCUPANTES

SEGUN : PROVINCIA, CANTON, TENENCIA, TIPO DE VIVIENDA Y NUMERO DE APOSENTO

PRVINCIA, CANTON, TENENCIA, TIPO DE VIVIENDA Y NUMERO DE APOSENTO	TOTAL	NUMERO DE OCUPANTES									
		1	2	3	4	5	6	7	8	9	10 MAS
		1	2	3	4	5	6	7	8	9	10 MAS
		1	2	3	4	5	6	7	8	9	10 MAS
GARABITO											
CORRIENTE	333	12	36	41	61	49	51	34	15	17	17
CCN 1 APOSENTO	13	2	2	1	1	3	2	2	-	-	-
CCN 2 APOSENTO	35	1	3	5	8	10	5	1	1	1	-
CCN 3 APOSENTO	44	2	13	4	5	4	7	6	2	1	-
CCN 4 APOSENTO	65	2	11	16	22	11	10	9	-	4	4
CCN 5 APOSENTO O MAS	152	5	7	15	25	21	27	16	12	11	13
MOVIL Y EVENTUAL	4	1	-	1	-	1	1	-	-	-	-
CCN 3 APOSENTO	1	-	-	1	-	-	-	-	-	-	-
CCN 4 APOSENTO O MAS	3	1	-	-	-	1	1	-	-	-	-
TUGURIO	13	1	-	3	2	2	2	-	1	-	2
CCN 1 APOSENTO	6	1	-	2	1	1	-	-	1	-	-
CCN 2 APOSENTO	3	-	-	1	1	-	1	-	-	-	-
CCN 3 APOSENTO	2	-	-	-	-	1	1	-	-	-	-
CCN 4 APOSENTO O MAS	2	-	-	-	-	-	-	-	-	-	2
OTRA	265	30	33	41	51	42	23	18	10	7	10
CCN 1 APOSENTO	12	5	2	3	1	-	1	-	-	-	-
CCN 2 APOSENTO	26	5	6	2	2	3	2	3	2	-	1
CCN 3 APOSENTO	64	9	7	7	11	8	8	6	2	3	3
CCN 4 APOSENTO	78	5	12	9	18	18	4	5	4	1	2
CCN 5 APOSENTO O MAS	85	6	6	20	15	12	6	4	2	2	4
CORRIENTE	255	28	31	40	49	42	23	17	10	5	10
CCN 1 APOSENTO	11	5	2	3	-	-	1	-	-	-	-
CCN 2 APOSENTO	24	4	6	2	2	3	2	2	2	-	1
CCN 3 APOSENTO	60	6	6	6	11	8	8	6	2	2	2
CCN 4 APOSENTO	75	5	11	9	17	18	4	5	4	-	2
CCN 5 APOSENTO O MAS	85	6	6	20	19	13	8	4	2	3	4
MOVIL Y EVENTUAL	5	1	1	1	1	-	-	-	-	1	-
CCN 1 APOSENTO	1	-	-	-	1	-	-	-	-	-	-
CCN 3 APOSENTO	2	1	-	1	-	-	-	-	-	-	-
CCN 4 APOSENTO O MAS	2	-	1	-	-	-	-	-	-	1	-
TUGURIO	5	1	1	-	1	-	-	1	-	1	-
CCN 2 APOSENTO	2	1	-	-	-	-	-	1	-	-	-
CCN 3 APOSENTO	2	-	1	-	-	-	-	-	-	1	-
CCN 4 APOSENTO O MAS	1	-	-	-	1	-	-	-	-	-	-
LIMON											
TOTAL DE VIVIENDAS	36,514	3,681	4,173	5,718	6,393	5,539	3,875	2,656	1,694	1,120	1,665
CCN 1 APOSENTO	2,369	863	356	299	259	191	154	93	60	31	63
CCN 2 APOSENTO	3,726	757	569	624	521	465	363	165	110	63	95
CCN 3 APOSENTO	6,744	1,010	1,178	1,250	1,255	886	570	358	243	129	215
CCN 4 APOSENTO	11,529	719	1,326	2,103	2,317	1,919	1,206	793	478	276	392
CCN 5 APOSENTO O MAS	12,146	482	944	1,442	2,041	2,078	1,682	1,183	803	591	900
CORRIENTE	35,524	3,460	4,037	5,572	6,283	5,424	3,765	2,565	1,651	1,056	1,625
CCN 1 APOSENTO	2,002	737	303	252	218	161	128	75	49	25	55
CCN 2 APOSENTO	3,413	731	519	578	488	420	235	172	100	86	84
CCN 3 APOSENTO	6,591	803	961	1,222	1,238	865	556	386	232	124	204
CCN 4 APOSENTO	11,371	707	1,310	2,078	2,268	1,900	1,184	713	467	272	382
CCN 5 APOSENTO O MAS	12,146	482	944	1,442	2,041	2,078	1,682	1,183	803	591	900
MOVIL Y EVENTUAL	311	95	50	51	26	32	19	14	11	4	9
CCN 1 APOSENTO	126	59	23	16	7	9	5	1	1	2	3
CCN 2 APOSENTO	74	21	10	14	4	12	2	4	6	-	1
CCN 3 APOSENTO	38	7	7	7	5	4	2	3	1	-	2
CCN 4 APOSENTO O MAS	73	8	10	14	10	7	10	6	3	2	3
TUGURIO	679	126	86	95	84	83	71	53	32	18	21
CCN 1 APOSENTO	240	67	30	31	34	21	21	17	10	4	5
CCN 2 APOSENTO	239	45	40	32	29	33	26	13	4	7	10
CCN 3 APOSENTO	115	10	10	21	12	17	12	9	10	5	9
CCN 4 APOSENTO O MAS	85	4	6	11	9	12	12	14	6	2	7
ALCILLATA	7,170	886	1,006	1,417	1,401	1,008	567	357	196	147	183
CCN 1 APOSENTO	473	218	71	64	48	26	20	8	7	1	10
CCN 2 APOSENTO	1,107	253	190	222	168	124	56	43	20	22	9
CCN 3 APOSENTO	2,226	247	332	507	474	265	156	101	58	35	47
CCN 4 APOSENTO	2,036	112	267	425	440	355	178	98	52	44	47
CCN 5 APOSENTO O MAS	1,326	58	126	199	271	234	157	107	59	45	70
CORRIENTE	6,965	835	972	1,380	1,376	991	549	349	191	145	177
CCN 1 APOSENTO	406	192	56	56	40	25	15	6	5	1	10
CCN 2 APOSENTO	1,028	233	179	207	159	115	48	40	18	22	7
CCN 3 APOSENTO	2,200	244	330	500	470	265	155	99	58	34	45
CCN 4 APOSENTO	2,005	108	281	418	436	352	174	97	51	43	45
CCN 5 APOSENTO O MAS	1,326	58	126	199	271	234	157	107	59	45	70
MOVIL Y EVENTUAL	65	25	10	13	5	3	5	1	3	-	-
CCN 1 APOSENTO	25	14	7	3	-	-	-	-	1	-	-
CCN 2 APOSENTO	16	7	-	3	1	1	1	1	2	-	-
CCN 3 APOSENTO	5	1	-	2	1	1	-	-	-	-	-
CCN 4 APOSENTO O MAS	19	3	3	5	3	1	4	-	-	-	-

TOTAL DE VIVIENDAS INDIVIDUALES OCUPADAS

3

PCF : ALPERC DE CCUFANTES

SEGUN : PROVINCIA, CANTON, TENENCIA, TIPO DE VIVIENDA Y NUMERO DE APOSENTO

PROVINCIA, CANTON, TENENCIA, TIPO DE VIVIENDA Y NUMERO DE APOSENTO	TOTAL	ALPERC DE CCUFANTES																		
		1	1	2	1	3	1	4	1	5	1	6	1	7	1	8	1	9	1	10
		1	1	1	1	1	1	1	1	1	1	1	1	1	1	1	1	1	1	1
LIMON																				
TUGURIO	140	28	24	24	20	14	12	7	2	2	6									
CCN 1 APOSENTO	42	12	8	5	8	1	5	2	1	-	-									
CCN 2 APOSENTO	63	13	11	12	8	8	7	2	-	-	2									
CCN 3 APOSENTO	21	2	2	5	3	3	1	2	-	1	2									
CCN 4 APOSENTO O MAS	14	1	3	2	1	2	-	1	1	1	1									
PROPIA	21,556	1,764	2,253	3,078	3,693	3,429	2,605	1,838	1,218	829	1,249									
CCN 1 APOSENTO	1,110	253	145	150	152	131	108	71	38	19	43									
CCN 2 APOSENTO	1,976	389	273	299	275	249	162	115	77	62	75									
CCN 3 APOSENTO	3,438	411	502	542	576	477	334	231	153	77	134									
CCN 4 APOSENTO	6,299	409	688	1,095	1,219	1,020	682	475	289	173	249									
CCN 5 APOSENTO O MAS	9,133	302	645	991	1,471	1,552	1,319	946	661	498	748									
CORRIENTE	21,371	1,656	2,179	2,997	3,627	3,351	2,548	1,789	1,188	816	1,220									
CCN 1 APOSENTO	504	156	118	125	125	105	91	58	31	16	35									
CCN 2 APOSENTO	1,758	356	243	276	256	222	146	103	72	57	67									
CCN 3 APOSENTO	3,332	358	491	523	566	463	324	224	144	73	126									
CCN 4 APOSENTO	6,204	404	682	1,082	1,205	1,009	668	458	280	172	244									
CCN 5 APOSENTO O MAS	9,122	302	645	991	1,471	1,552	1,319	946	661	498	748									
MOVIL Y EVENTUAL	152	37	23	27	13	18	11	10	5	-	8									
CCN 1 APOSENTO	58	19	9	10	4	8	5	-	-	-	3									
CCN 2 APOSENTO	42	11	7	9	2	7	1	2	2	-	1									
CCN 3 APOSENTO	22	5	4	4	1	1	1	3	1	-	2									
CCN 4 APOSENTO O MAS	30	2	3	4	6	2	4	5	2	-	2									
TUGURIO	433	71	51	54	53	60	46	39	25	13	21									
CCN 1 APOSENTO	148	38	18	15	15	18	12	12	7	3	5									
CCN 2 APOSENTO	136	22	23	14	17	20	15	10	3	5	7									
CCN 3 APOSENTO	84	8	7	16	9	13	9	4	8	4	6									
CCN 4 APOSENTO O MAS	65	3	3	9	8	9	10	12	7	1	3									
CTRA	1,238	1,029	514	1,223	1,295	1,102	703	461	260	144	222									
CCN 1 APOSENTO	786	392	140	85	59	34	26	14	15	11	10									
CCN 2 APOSENTO	643	155	106	103	78	92	45	31	13	9	11									
CCN 3 APOSENTO	1,080	162	144	200	205	140	80	66	32	17	24									
CCN 4 APOSENTO	3,152	156	251	282	258	244	246	220	137	59	96									
CCN 5 APOSENTO O MAS	1,687	122	173	252	299	292	206	130	83	48	82									
CORRIENTE	7,188	969	986	1,195	1,280	1,082	688	451	272	137	228									
CCN 1 APOSENTO	693	349	129	71	49	21	22	11	12	8	10									
CCN 2 APOSENTO	567	142	51	55	73	83	47	29	10	7	10									
CCN 3 APOSENTO	1,059	161	140	199	202	137	77	63	30	17	33									
CCN 4 APOSENTO	3,162	195	347	578	657	539	342	218	136	57	93									
CCN 5 APOSENTO O MAS	1,687	122	173	252	299	292	206	130	83	48	82									
MOVIL Y EVENTUAL	54	33	17	11	8	11	3	3	3	4	1									
CCN 1 APOSENTO	43	26	7	3	3	1	-	1	-	2	-									
CCN 2 APOSENTO	16	3	3	2	1	4	-	1	2	-	-									
CCN 3 APOSENTO	11	1	3	1	3	2	1	-	-	-	-									
CCN 4 APOSENTO O MAS	24	3	4	5	1	4	2	1	1	2	1									
TUGURIO	106	27	11	17	11	9	12	7	5	3	4									
CCN 1 APOSENTO	50	17	4	11	7	2	4	2	2	1	-									
CCN 2 APOSENTO	40	10	6	6	4	5	4	1	1	2	1									
CCN 3 APOSENTO	10	-	1	-	-	1	2	3	2	-	1									
CCN 4 APOSENTO O MAS	6	-	-	-	-	1	2	1	-	-	2									
CENTRAL																				
TOTAL DE VIVIENDAS	12,125	1,240	1,601	2,025	2,211	1,842	1,164	780	460	254	418									
CCN 1 APOSENTO	909	319	139	118	95	74	62	30	27	16	29									
CCN 2 APOSENTO	1,335	323	231	225	176	174	76	55	26	26	23									
CCN 3 APOSENTO	2,705	350	439	541	525	335	205	127	77	41	65									
CCN 4 APOSENTO	3,456	212	438	659	719	593	331	229	119	71	67									
CCN 5 APOSENTO O MAS	3,732	136	354	486	696	666	490	339	211	140	214									
CORRIENTE	11,705	1,246	1,533	1,953	2,167	1,793	1,129	752	441	284	407									
CCN 1 APOSENTO	739	270	111	55	75	57	48	22	20	12	25									
CCN 2 APOSENTO	1,195	288	206	199	161	158	67	47	24	24	21									
CCN 3 APOSENTO	2,640	342	429	531	520	327	198	122	70	39	62									
CCN 4 APOSENTO	3,399	210	433	642	711	585	326	222	116	69	85									
CCN 5 APOSENTO O MAS	3,732	136	354	486	696	666	490	339	211	140	214									
MOVIL Y EVENTUAL	96	23	18	21	6	11	6	3	1	3	4									
CCN 1 APOSENTO	38	12	9	6	2	5	-	-	-	2	2									
CCN 2 APOSENTO	19	5	4	5	-	2	1	-	1	-	1									
CCN 3 APOSENTO	12	4	3	2	-	2	1	-	-	-	-									
CCN 4 APOSENTO O MAS	27	2	2	8	4	2	4	3	-	1	1									
TUGURIO	338	71	50	55	38	38	29	25	18	7	7									
CCN 1 APOSENTO	132	37	19	17	14	12	14	8	7	2	2									
CCN 2 APOSENTO	121	30	21	21	15	14	8	8	1	2	1									
CCN 3 APOSENTO	53	4	7	8	5	6	6	5	7	2	3									
CCN 4 APOSENTO O MAS	32	-	3	9	4	6	1	4	3	1	1									

TOTAL DE VIVIENDAS INDIVIDUALES OCUPADAS

3

POR : NUMERO DE OCUPANTES

SEGUN : PROVINCIA, CANTON, TENENCIA, TIPO DE VIVIENDA Y NUMERO DE APOSENTO

PROVINCIA, CANTON, TENENCIA, TIPO DE VIVIENDA Y NUMERO DE APOSENTO	TOTAL	NUMERO DE OCUPANTES									
		1	2	3	4	5	6	7	8	9	10 O MAS
		1	2	3	4	5	6	7	8	9	10 O MAS
CENTRAL											
ALCUALIA	3,517	591	590	806	749	512	280	154	93	70	72
CCN 1 APOSENTO	305	159	47	36	28	17	11	3	2	-	2
CCN 2 APOSENTO	641	166	118	128	86	70	29	20	10	11	3
CCN 3 AFCEATCS	1,412	170	225	325	322	161	94	57	32	20	21
CCN 4 APOSENTO	970	67	143	225	190	166	83	33	27	20	16
CCN 5 APOSENTO O MAS	569	29	53	92	122	98	63	41	22	19	30
CORRIENTE	3,782	557	566	778	737	499	267	148	91	69	70
CCA 1 AFCEATC	266	144	36	32	25	17	7	1	2	-	2
CCN 2 APOSENTO	582	151	109	115	81	62	24	18	9	11	2
CCN 3 AFCEATCS	1,412	167	228	320	320	158	93	55	32	19	20
CCN 4 APOSENTO	953	66	140	219	189	164	80	32	26	20	16
CCN 5 AFCEATCS O MAS	569	29	53	92	122	98	63	41	22	19	30
MOVIL Y EVENTUAL	33	11	6	7	1	3	4	-	1	-	-
CCN 1 APOSENTO	11	6	5	-	-	-	-	-	-	-	-
CCN 2 APOSENTO	9	3	-	3	-	1	1	-	1	-	-
CCA 3 AFCEATCS	2	1	-	-	-	1	-	-	-	-	-
CCN 4 APOSENTO O MAS	11	1	1	4	1	1	3	-	-	-	-
TUGURIO	102	23	18	21	11	10	9	6	1	1	2
CCN 1 APOSENTO	28	9	6	4	3	-	4	2	-	-	-
CCN 2 APOSENTO	50	12	9	10	5	7	4	2	-	-	1
CCN 3 APOSENTO	18	2	1	5	3	2	1	2	-	1	1
CCN 4 APOSENTO O MAS	6	-	2	2	-	1	-	-	1	-	-
PROPIA	6,444	1,125	1,175	1,556	1,141	1,066	718	455	303	181	282
CCN 1 APOSENTO	412	92	53	55	50	52	45	21	20	7	17
CCN 2 APOSENTO	490	105	76	73	69	66	34	26	13	13	15
CCN 3 APOSENTO	966	134	168	155	146	136	86	53	36	15	37
CCA 4 AFCEATCS	1,751	110	220	319	357	295	173	133	63	27	50
CCN 5 APOSENTO O MAS	2,819	84	258	356	519	517	380	262	171	109	163
CORRIENTE	6,232	490	747	923	1,116	1,037	701	479	288	177	274
CCN 1 APOSENTO	321	72	42	43	41	37	17	17	13	6	12
CCA 2 AFCEATCS	434	64	66	65	61	61	31	20	12	12	14
CCN 3 APOSENTO	933	130	162	150	144	132	82	52	31	14	36
CCN 4 APOSENTO	1,723	110	219	309	351	290	171	128	61	36	48
CCN 5 APOSENTO O MAS	2,819	84	258	356	519	517	380	262	171	109	163
MOVIL Y EVENTUAL	25	3	2	10	2	5	1	2	-	-	4
CCN 1 APOSENTO	12	1	-	4	-	5	-	-	-	-	2
CCN 2 APOSENTO	4	-	2	1	-	-	-	-	-	-	1
CCN 3 APOSENTO	4	2	-	2	-	-	-	-	-	-	-
CCA 4 AFCEATCS O MAS	5	-	-	3	2	-	1	2	-	-	1
TUGURIO	183	32	26	25	23	24	16	14	15	4	4
CCN 1 APOSENTO	79	19	11	8	9	10	8	4	7	1	2
CCA 2 AFCEATC	50	11	6	7	8	5	3	6	1	1	-
CCN 3 APOSENTO	29	2	6	3	2	4	4	1	5	1	1
CCN 4 APOSENTO O MAS	25	-	1	7	4	5	1	3	2	1	1
OTRA	1,778	224	236	265	321	264	166	131	64	43	64
CCA 1 AFCEATC	152	48	35	27	17	5	6	6	5	9	10
CCN 2 APOSENTO	204	52	37	24	21	38	13	9	3	2	5
CCN 3 APOSENTO	307	46	42	61	56	38	25	17	9	6	7
CCN 4 APOSENTO	731	35	75	115	172	132	75	62	25	14	21
CCA 5 AFCEATCS O MAS	344	23	42	36	55	51	47	36	18	12	21
CORRIENTE	1,691	159	220	252	314	257	161	125	62	38	63
CCN 1 APOSENTO	152	54	33	20	13	3	4	4	5	6	10
CCN 2 APOSENTO	177	43	31	19	15	35	12	5	3	1	5
CCA 3 AFCEATCS	255	45	39	61	56	37	23	15	7	6	6
CCN 4 APOSENTO	723	34	74	114	171	131	75	61	29	13	21
CCN 5 APOSENTO O MAS	344	23	43	38	55	51	47	36	18	12	21
MOVIL Y EVENTUAL	34	9	10	4	3	3	1	1	-	3	-
CCN 1 APOSENTO	15	5	4	2	2	-	-	-	-	2	-
CCN 2 APOSENTO	6	2	2	1	-	1	-	-	-	-	-
CCN 3 APOSENTO	6	1	3	-	-	1	1	-	-	-	-
CCA 4 AFCEATCS O MAS	7	1	1	1	1	1	-	1	-	1	-
TUGURIO	53	16	6	9	4	4	4	5	2	2	1
CCN 1 APOSENTO	25	9	2	5	2	2	2	2	-	1	-
CCN 2 APOSENTO	21	7	4	4	2	2	1	-	-	1	-
CCA 3 AFCEATCS	6	-	-	-	-	-	1	2	2	-	1
CCN 4 APOSENTO O MAS	1	-	-	-	-	-	-	1	-	-	-
POCCCI											
TOTAL DE VIVIENDAS	5,350	687	958	1,471	1,756	1,544	1,102	705	424	268	421
CCA 1 AFCEATC	513	210	89	56	55	33	31	18	8	3	10
CCN 2 APOSENTO	616	107	98	118	97	83	52	25	12	12	12
CCN 3 APOSENTO	1,303	114	169	268	251	195	113	85	46	21	41
CCN 4 APOSENTO	3,354	144	355	630	724	554	375	215	128	72	102
CCA 5 AFCEATCS O MAS	1,564	112	247	399	629	639	531	362	230	160	255

TOTAL DE VIVIENDAS INDIVIDUALES OCUPADAS

3

POR : NÚMERO DE OCUPANTES

SEGUN : PROVINCIA, CANTÓN, TENENCIA, TIPO DE VIVIENDA Y NÚMERO DE APOSENTOS

PROVINCIA, CANTÓN, TENENCIA, TIPO DE VIVIENDA Y NÚMERO DE APOSENTOS	TOTAL	NÚMERO DE OCUPANTES									
		1	2	3	4	5	6	7	8	9	10 O MAS
		1	2	3	4	5	6	7	8	9	10 O MAS
FOCOCI											
CORRIENTE	9,141	648	938	1,441	1,729	1,513	1,074	700	426	264	407
CCN 1 APOSENTOS	451	165	61	49	46	20	25	17	7	3	7
CCN 2 APOSENTOS	556	100	90	112	93	67	42	23	9	12	8
CCN 3 APOSENTOS	1,259	111	169	255	242	188	109	82	45	19	39
CCN 4 APOSENTOS	3,311	140	351	626	719	589	367	216	135	70	58
CCN 5 APOSENTOS O MAS	2,564	112	247	355	629	639	531	362	230	160	255
MOVIL Y EVENTUAL	59	19	8	5	8	7	4	1	4	1	2
CCN 1 APOSENTOS	22	12	4	-	2	-	2	-	1	-	1
CCN 2 APOSENTOS	14	3	1	-	1	5	1	1	2	-	-
CCN 3 APOSENTOS	5	1	-	1	3	-	-	-	-	-	-
CCN 4 APOSENTOS O MAS	18	3	3	4	2	2	1	-	1	1	1
TUGURIO	150	20	11	25	19	24	24	8	4	3	12
CCN 1 APOSENTOS	40	13	5	7	7	3	4	1	-	-	2
CCN 2 APOSENTOS	46	4	7	6	3	11	9	1	1	-	4
CCN 3 APOSENTOS	39	2	-	12	6	7	4	3	1	2	2
CCN 4 APOSENTOS O MAS	25	1	1	-	3	3	7	3	2	1	4
ALQUILADA	1,330	19	178	255	264	226	130	11	27	26	38
CCN 1 APOSENTOS	55	20	9	8	7	4	2	1	1	-	3
CCN 2 APOSENTOS	138	17	22	27	36	15	10	6	1	2	2
CCN 3 APOSENTOS	261	19	37	76	44	40	17	15	6	3	4
CCN 4 APOSENTOS	564	12	71	55	127	100	47	25	9	11	9
CCN 5 APOSENTOS O MAS	370	11	39	49	80	67	54	30	10	10	20
CORRIENTE	1,303	74	175	251	290	225	127	76	25	25	35
CCN 1 APOSENTOS	45	18	8	7	6	4	2	1	-	-	3
CCN 2 APOSENTOS	127	16	11	26	34	15	7	5	-	2	1
CCN 3 APOSENTOS	259	19	37	75	44	40	17	15	6	3	3
CCN 4 APOSENTOS	498	10	70	94	126	99	47	25	9	10	8
CCN 5 APOSENTOS O MAS	370	11	39	49	80	67	54	30	10	10	20
MOVIL Y EVENTUAL	10	3	1	2	1	-	-	1	2	-	-
CCN 1 APOSENTOS	3	1	1	-	-	-	-	-	1	-	-
CCN 2 APOSENTOS	3	1	-	-	-	-	-	1	1	-	-
CCN 3 APOSENTOS	1	-	-	1	-	-	-	-	-	-	-
CCN 4 APOSENTOS O MAS	3	1	-	1	1	-	-	-	-	-	-
TUGURIO	17	2	2	2	3	1	3	-	-	1	3
CCN 1 APOSENTOS	3	1	-	1	1	-	-	-	-	-	-
CCN 2 APOSENTOS	6	-	1	1	2	-	2	-	-	-	1
CCN 3 APOSENTOS	1	-	-	-	-	-	-	-	-	-	1
CCN 4 APOSENTOS O MAS	5	1	1	-	-	1	-	-	-	1	1
PROPIA	5,835	334	530	844	1,048	970	745	504	324	214	326
CCN 1 APOSENTOS	207	48	31	22	38	20	20	13	5	3	7
CCN 2 APOSENTOS	350	63	55	69	45	47	32	14	9	9	7
CCN 3 APOSENTOS	845	75	111	155	159	124	84	55	34	15	33
CCN 4 APOSENTOS	1,745	85	175	317	362	304	195	124	75	44	64
CCN 5 APOSENTOS O MAS	2,666	63	156	281	444	475	414	298	197	143	215
CORRIENTE	5,701	310	518	824	1,031	948	722	497	321	212	318
CCN 1 APOSENTOS	171	34	27	20	33	17	16	12	5	3	4
CCN 2 APOSENTOS	311	57	49	64	44	36	25	13	9	5	5
CCN 3 APOSENTOS	606	72	111	143	152	117	80	53	33	13	32
CCN 4 APOSENTOS	1,725	84	173	316	358	303	187	121	77	44	62
CCN 5 APOSENTOS O MAS	2,688	63	158	281	444	475	414	298	197	143	215
MOVIL Y EVENTUAL	27	10	5	1	2	3	4	-	-	-	1
CCN 1 APOSENTOS	12	6	2	-	1	-	2	-	-	-	1
CCN 2 APOSENTOS	7	2	1	-	-	3	1	-	-	-	-
CCN 3 APOSENTOS	2	1	-	-	1	-	-	-	-	-	-
CCN 4 APOSENTOS O MAS	6	1	2	1	1	-	1	-	-	-	-
TUGURIO	111	14	7	19	14	19	19	7	3	2	7
CCN 1 APOSENTOS	24	8	2	2	4	3	2	1	-	-	2
CCN 2 APOSENTOS	32	4	5	5	1	8	6	1	-	-	2
CCN 3 APOSENTOS	27	2	-	12	6	7	4	2	1	2	1
CCN 4 APOSENTOS O MAS	18	-	-	-	3	1	7	3	2	-	2
OTRA	2,181	274	250	372	414	348	227	128	83	28	57
CCN 1 APOSENTOS	251	142	49	26	10	9	5	4	2	-	-
CCN 2 APOSENTOS	126	27	21	22	16	21	10	5	2	1	3
CCN 3 APOSENTOS	197	20	21	37	48	31	12	15	6	3	4
CCN 4 APOSENTOS	1,099	47	109	218	235	190	133	70	50	17	30
CCN 5 APOSENTOS O MAS	506	38	50	69	105	97	63	24	23	7	20
CORRIENTE	2,127	264	246	366	408	340	225	127	80	27	54
CCN 1 APOSENTOS	231	133	47	22	7	9	7	4	2	-	-
CCN 2 APOSENTOS	118	27	20	22	15	16	10	5	-	1	2
CCN 3 APOSENTOS	194	20	21	37	46	31	12	14	6	3	4
CCN 4 APOSENTOS	1,088	46	108	216	235	187	133	70	49	16	28
CCN 5 APOSENTOS O MAS	506	38	50	69	105	97	63	24	23	7	20
MOVIL Y EVENTUAL	22	6	2	2	4	4	-	-	2	1	1
CCN 1 APOSENTOS	7	5	1	-	1	-	-	-	-	-	-
CCN 2 APOSENTOS	4	-	-	-	1	2	-	-	1	-	-
CCN 3 APOSENTOS	2	-	-	-	2	-	-	-	-	-	-
CCN 4 APOSENTOS O MAS	9	1	1	2	-	2	-	-	1	1	1

TOTAL DE VIVIENDAS INDIVIDUALES OCUPADAS

3

POR : NUMERO DE OCUPANTES

SEGUN : PROVINCIA, CANTON, TENENCIA, TIPO DE VIVIENDA Y NUMERO DE APOSENTOS

PROVINCIA, CANTON, TENENCIA, TIPO DE VIVIENDA Y NUMERO DE APOSENTOS	TOTAL	NUMERO DE OCUPANTES									
		1	2	3	4	5	6	7	8	9	10 O MAS
		1	1	1	1	1	1	1	1	1	1
FOCCCI											
TUGURIO	22	4	2	4	2	4	2	1	1	-	2
CCN 1 APOSENTO	13	4	1	4	2	-	2	-	-	-	-
CCN 2 APOSENTO	6	-	1	-	-	3	-	-	1	-	1
CCN 3 APOSENTO	1	-	-	-	-	-	-	1	-	-	-
CCN 4 APOSENTO O MAS	2	-	-	-	-	1	-	-	-	-	1
SIQUIRRES											
TOTAL DE VIVIENDAS	6,160	604	667	515	1,046	964	666	455	303	221	255
CCN 1 APOSENTO	345	113	40	39	51	37	24	21	12	3	5
CCN 2 APOSENTO	602	127	79	95	87	77	49	38	18	15	17
CCN 3 APOSENTO	1,039	129	162	172	185	141	99	52	43	24	32
CCN 4 APOSENTO	2,038	141	225	260	410	343	215	135	72	48	81
CCN 5 APOSENTO O MAS	2,136	94	157	249	313	366	295	209	158	131	164
CORRIENTE	6,032	570	651	902	1,028	951	676	445	298	219	292
CCN 1 APOSENTO	256	95	35	35	41	32	22	17	11	3	5
CCN 2 APOSENTO	563	116	73	90	81	74	45	37	18	13	16
CCN 3 APOSENTO	1,024	126	159	169	185	139	99	52	42	24	29
CCN 4 APOSENTO	2,013	139	227	359	408	340	215	130	69	48	78
CCN 5 APOSENTO O MAS	2,136	94	157	249	313	366	295	209	158	131	164
MOVIL Y EVENTUAL	42	16	6	7	3	3	1	2	2	-	2
CCN 1 APOSENTO	17	11	2	2	-	2	-	-	-	-	-
CCN 2 APOSENTO	10	5	1	3	1	-	-	-	-	-	-
CCN 3 APOSENTO	4	-	1	2	-	-	-	-	-	-	1
CCN 4 APOSENTO O MAS	11	-	2	-	2	1	1	2	2	-	1
TUGURIO	86	18	10	6	15	10	9	8	3	2	5
CCN 1 APOSENTO	32	7	3	2	10	3	2	4	1	-	-
CCN 2 APOSENTO	29	6	5	2	5	3	4	1	-	2	1
CCN 3 APOSENTO	11	3	2	1	-	2	-	-	1	-	2
CCN 4 APOSENTO O MAS	14	2	-	1	-	2	3	3	1	-	2
ALQUILADA	922	95	116	167	186	142	76	59	31	22	28
CCN 1 APOSENTO	47	16	2	7	10	3	3	3	1	-	1
CCN 2 APOSENTO	110	25	14	23	18	15	3	5	3	3	1
CCN 3 APOSENTO	252	27	38	50	50	34	23	10	7	4	9
CCN 4 APOSENTO	315	19	41	58	69	52	29	23	8	6	10
CCN 5 APOSENTO O MAS	158	8	20	25	25	28	18	18	12	9	7
CORRIENTE	903	88	113	167	180	141	76	58	31	22	27
CCN 1 APOSENTO	38	11	2	7	7	3	3	3	1	-	1
CCN 2 APOSENTO	106	23	14	23	16	15	3	5	3	3	1
CCN 3 APOSENTO	250	27	37	50	50	33	23	10	7	4	9
CCN 4 APOSENTO	311	19	40	58	68	52	29	22	8	6	9
CCN 5 APOSENTO O MAS	198	8	20	29	39	38	18	18	12	9	7
MOVIL Y EVENTUAL	7	4	1	-	2	-	-	-	-	-	-
CCN 1 APOSENTO	3	3	-	-	-	-	-	-	-	-	-
CCN 2 APOSENTO	2	1	-	-	1	-	-	-	-	-	-
CCN 4 APOSENTO O MAS	2	-	1	-	1	-	-	-	-	-	-
TUGURIO	12	3	2	-	4	1	-	1	-	-	1
CCN 1 APOSENTO	6	2	1	-	3	-	-	-	-	-	-
CCN 2 APOSENTO	2	1	-	-	1	-	-	-	-	-	-
CCN 3 APOSENTO	2	-	1	-	-	1	-	-	-	-	-
CCN 4 APOSENTO O MAS	2	-	-	-	-	-	-	1	-	-	1
PROPIA	3,778	332	365	483	619	570	482	312	210	177	228
CCN 1 APOSENTO	199	39	27	24	33	27	16	18	8	3	4
CCN 2 APOSENTO	368	86	47	46	54	50	27	28	14	11	15
CCN 3 APOSENTO	575	71	68	67	103	74	62	32	26	19	17
CCN 4 APOSENTO	1,029	70	101	165	211	162	129	75	37	34	45
CCN 5 APOSENTO O MAS	1,583	66	102	161	218	257	238	159	125	110	147
CORRIENTE	3,690	315	354	472	609	559	474	303	206	175	223
CCN 1 APOSENTO	172	34	25	20	27	23	14	14	8	3	4
CCN 2 APOSENTO	358	79	41	43	51	47	33	27	14	9	14
CCN 3 APOSENTO	566	68	86	84	103	73	62	32	25	19	14
CCN 4 APOSENTO	1,011	68	100	164	210	155	127	71	34	34	44
CCN 5 APOSENTO O MAS	1,583	66	102	161	218	257	238	159	125	110	147
MOVIL Y EVENTUAL	25	6	3	6	1	2	1	2	2	-	2
CCN 1 APOSENTO	6	3	-	2	-	1	-	-	-	-	-
CCN 2 APOSENTO	6	3	1	2	-	-	-	-	-	-	-
CCN 3 APOSENTO	4	-	1	2	-	-	-	-	-	-	1
CCN 4 APOSENTO O MAS	9	-	1	-	1	1	1	2	2	-	1
TUGURIO	63	11	8	5	9	9	7	7	2	2	3
CCN 1 APOSENTO	21	2	2	2	6	3	2	4	-	-	-
CCN 2 APOSENTO	24	4	5	1	3	3	4	1	-	2	1
CCN 3 APOSENTO	9	3	1	1	-	1	-	-	1	-	2
CCN 4 APOSENTO O MAS	9	2	-	1	-	2	1	2	1	-	-
OTRA	1,460	177	166	265	241	252	128	84	62	22	43
CCN 1 APOSENTO	99	58	10	8	8	7	5	-	3	-	-
CCN 2 APOSENTO	104	16	18	26	15	12	9	5	1	1	1
CCN 3 APOSENTO	208	31	36	35	32	33	14	10	10	1	6
CCN 4 APOSENTO	654	52	67	137	130	129	61	37	27	8	26
CCN 5 APOSENTO O MAS	355	20	35	59	56	71	39	32	21	12	10

TOTAL DE VIVIENDAS INDIVIDUALES OCUPADAS

3

POR : NUMERO DE OCUPANTES

SEGUN : PROVINCIA, CANTON, TENENCIA, TIPO DE VIVIENDA Y NUMERO DE APOSENTO

PROVINCIA, CANTON, TENENCIA, TIPO DE VIVIENDA Y NUMERO DE APOSENTO	TOTAL	NUMERO DE OCUPANTES									
		1	2	3	4	5	6	7	8	9	10 MAS
		1	1	1	1	1	1	1	1	1	1
SIQUIRRES											
CORRIENTE	1,439	167	164	263	239	251	126	64	61	22	42
CCN 1 APOSENTO	86	50	8	8	7	6	5	-	2	-	-
CCN 2 APOSENTO	99	14	18	24	14	12	9	5	1	1	1
CCN 3 APOSENTO	208	31	36	35	32	33	14	10	10	1	6
CCN 4 APOSENTO	691	52	67	137	130	125	55	37	27	8	25
CCN 5 APOSENTO O MAS	355	20	35	59	56	71	39	32	21	12	10
MOVIL Y EVENTUAL	10	6	2	1	-	1	-	-	-	-	-
CCN 1 APOSENTO	8	5	2	-	-	1	-	-	-	-	-
CCN 2 APOSENTO	2	1	-	1	-	-	-	-	-	-	-
TUGURIO	11	4	-	1	2	-	2	-	1	-	1
CCN 1 APOSENTO	5	3	-	-	1	-	-	-	1	-	-
CCN 2 APOSENTO	3	1	-	1	1	-	-	-	-	-	-
CCN 4 APOSENTO O MAS	3	-	-	-	-	-	2	-	-	-	1
TALAMANCA											
TOTAL DE VIVIENDAS	2,369	405	268	294	308	292	219	180	151	98	154
CCN 1 APOSENTO	255	113	44	39	24	23	17	11	4	5	5
CCN 2 APOSENTO	509	98	61	59	69	66	45	33	31	20	27
CCN 3 APOSENTO	593	87	67	75	87	80	59	51	39	18	30
CCN 4 APOSENTO	527	68	64	63	70	62	50	46	47	18	39
CCN 5 APOSENTO O MAS	451	39	32	56	58	61	48	35	30	37	45
CORRIENTE	2,292	385	256	281	302	285	215	176	147	95	150
CCN 1 APOSENTO	257	99	39	33	22	21	16	11	4	3	9
CCN 2 APOSENTO	480	93	58	53	67	62	44	21	25	15	24
CCN 3 APOSENTO	561	66	65	74	66	79	58	49	37	18	25
CCN 4 APOSENTO	523	68	62	63	69	62	49	46	47	18	39
CCN 5 APOSENTO O MAS	451	39	32	58	58	61	48	39	30	37	49
MOVIL Y EVENTUAL	51	12	10	10	4	5	3	3	3	-	1
CCN 1 APOSENTO	21	8	4	4	2	2	1	-	-	-	-
CCN 2 APOSENTO	16	4	2	5	-	2	-	1	2	-	-
CCN 3 APOSENTO	10	-	2	1	1	1	1	2	1	-	1
CCN 4 APOSENTO O MAS	4	-	2	-	1	-	1	-	-	-	-
TUGURIO	26	8	2	3	2	2	1	1	1	3	3
CCN 1 APOSENTO	11	6	1	2	-	-	-	-	-	2	-
CCN 2 APOSENTO	13	1	1	1	2	2	1	1	-	1	3
CCN 3 APOSENTO	2	1	-	-	-	-	-	-	1	-	-
ALQUILADA	199	54	30	27	24	19	17	10	6	7	5
CCN 1 APOSENTO	27	16	6	4	-	-	-	-	-	-	1
CCN 2 APOSENTO	47	17	8	4	4	4	4	3	1	1	1
CCN 3 APOSENTO	71	12	11	11	12	10	4	3	3	2	2
CCN 4 APOSENTO	30	5	4	4	3	3	4	3	1	2	1
CCN 5 APOSENTO O MAS	24	4	1	4	4	2	5	1	1	2	-
CORRIENTE	155	53	30	25	23	19	17	10	6	7	5
CCN 1 APOSENTO	24	15	6	2	-	-	-	-	-	-	1
CCN 2 APOSENTO	47	17	8	4	4	4	4	3	1	1	1
CCN 3 APOSENTO	70	12	11	11	12	10	4	3	3	2	2
CCN 4 APOSENTO	30	5	4	4	3	3	4	3	1	2	1
CCN 5 APOSENTO O MAS	24	4	1	4	4	2	5	1	1	2	-
MOVIL Y EVENTUAL	4	1	-	2	1	-	-	-	-	-	-
CCN 1 APOSENTO	3	1	-	2	-	-	-	-	-	-	-
CCN 3 APOSENTO	1	-	-	-	1	-	-	-	-	-	-
PROPIA	1,602	214	153	182	205	206	163	142	131	75	131
CCN 1 APOSENTO	126	38	10	21	8	12	14	8	3	4	8
CCN 2 APOSENTO	379	56	41	45	53	49	36	28	28	17	26
CCN 3 APOSENTO	357	48	25	44	57	56	47	42	33	13	20
CCN 4 APOSENTO	374	45	44	41	50	45	34	31	40	11	33
CCN 5 APOSENTO O MAS	326	27	23	31	37	42	32	33	27	30	44
CORRIENTE	1,542	159	143	174	200	199	161	139	127	73	127
CCN 1 APOSENTO	101	28	5	18	6	10	13	8	3	2	6
CCN 2 APOSENTO	355	52	38	40	51	45	36	27	26	17	23
CCN 3 APOSENTO	387	47	33	44	57	57	46	40	31	13	19
CCN 4 APOSENTO	373	45	44	41	49	45	34	31	40	11	33
CCN 5 APOSENTO O MAS	326	27	23	31	37	42	32	33	27	30	44
MOVIL Y EVENTUAL	40	8	8	7	3	5	2	3	3	-	1
CCN 1 APOSENTO	15	4	4	2	2	2	1	-	-	-	-
CCN 2 APOSENTO	16	-	2	-	-	2	-	1	2	-	-
CCN 3 APOSENTO	6	-	-	-	-	1	1	2	1	-	1
CCN 4 APOSENTO O MAS	1	-	-	-	1	-	-	-	-	-	-
TUGURIO	20	7	2	1	2	2	-	-	1	2	3
CCN 1 APOSENTO	10	6	1	1	-	-	-	-	-	2	-
CCN 2 APOSENTO	8	-	1	-	2	2	-	-	-	-	3
CCN 3 APOSENTO	2	1	-	-	-	-	-	-	1	-	-

TOTAL DE VIVIENDAS INDIVIDUALES OCUPADAS

3

POR : NUMERO DE OCUPANTES

SEGUN : PROVINCIA, CANTON, TENENCIA, TIPO DE VIVIENDA Y NUMERO DE APOSENTOS

PROVINCIA, CANTON, TENENCIA, TIPO DE VIVIENDA Y NUMERO DE APOSENTOS	TOTAL	NUMERO DE OCUPANTES									
		1	2	3	4	5	6	7	8	9	10
		1	2	3	4	5	6	7	8	9	10 MAS
TALAMANCA											
CTRA	568	137	85	85	79	67	39	28	14	16	18
CCN 1 APOSENTO	136	59	28	14	16	11	3	3	1	1	-
CCN 2 APOSENTOS	83	25	12	10	12	13	5	2	2	2	-
CCN 3 APOSENTOS	125	27	21	20	17	12	8	6	3	3	8
CCA 4 APOSENTOS	123	18	16	18	17	14	12	12	6	5	5
CCN 5 APOSENTOS O MAS	101	8	8	23	17	17	11	5	2	5	5
CORRIENTE	555	133	83	82	79	67	37	27	14	15	18
CCN 1 APOSENTO	132	56	28	13	16	11	3	3	1	1	-
CCN 2 APOSENTOS	78	24	12	9	12	13	4	1	2	1	-
CCN 3 APOSENTOS	124	27	21	19	17	12	8	6	3	3	8
CCA 4 APOSENTOS	120	18	14	18	17	14	11	12	6	5	5
CCN 5 APOSENTOS O MAS	101	8	8	23	17	17	11	5	2	5	5
MOVIL Y EVENTUAL	7	3	2	1	-	-	1	-	-	-	-
CCN 1 APOSENTO	3	3	-	-	-	-	-	-	-	-	-
CCN 3 APOSENTOS	1	-	-	1	-	-	-	-	-	-	-
CCA 4 APOSENTOS O MAS	3	-	2	-	-	-	1	-	-	-	-
TUGURIO	6	1	-	2	-	-	1	1	-	1	-
CCN 1 APOSENTO	1	-	-	1	-	-	-	-	-	-	-
CCN 2 APOSENTOS	5	1	-	1	-	-	1	1	-	1	-
PATATE											
TOTAL DE VIVIENDAS	3,082	373	339	450	486	400	322	248	155	112	197
CCN 1 APOSENTO	161	55	25	20	14	10	14	9	4	2	8
CCN 2 APOSENTOS	366	88	56	63	50	34	21	17	15	11	9
CCN 3 APOSENTOS	563	81	68	89	97	62	49	48	19	18	32
CCN 4 APOSENTOS	1,090	96	119	179	195	165	124	86	49	35	42
CCN 5 APOSENTOS O MAS	902	53	69	99	130	129	114	88	68	46	106
CORRIENTE	2,025	251	220	446	484	357	219	239	152	111	196
CCN 1 APOSENTO	131	40	20	19	14	9	13	4	3	2	7
CCN 2 APOSENTOS	352	85	55	63	48	33	20	16	13	10	9
CCN 3 APOSENTOS	560	80	68	89	97	62	49	46	19	18	32
CCA 4 APOSENTOS	1,000	93	118	176	195	164	123	85	49	35	42
CCN 5 APOSENTOS O MAS	902	53	69	99	130	129	114	88	68	46	106
MOVIL Y EVENTUAL	34	18	3	3	1	2	2	4	1	-	-
CCN 1 APOSENTO	18	13	2	1	-	-	1	1	-	-	-
CCN 2 APOSENTOS	5	1	-	-	1	1	-	1	1	-	-
CCN 3 APOSENTOS	2	1	-	-	-	-	-	1	-	-	-
CCN 4 APOSENTOS O MAS	9	3	1	2	-	1	1	-	-	-	-
TUGURIO	23	4	6	1	1	1	1	5	2	1	1
CCN 1 APOSENTO	12	2	3	-	-	1	-	4	1	-	1
CCN 2 APOSENTOS	9	2	3	-	1	-	1	-	1	1	-
CCN 3 APOSENTOS	1	-	-	-	-	-	-	1	-	-	-
CCN 4 APOSENTOS O MAS	1	-	-	1	-	-	-	-	-	-	-
ALQUILADA	421	44	42	74	78	55	27	36	23	15	27
CCN 1 APOSENTO	19	4	2	4	1	1	3	-	2	-	2
CCN 2 APOSENTOS	106	21	14	18	19	13	6	6	3	4	2
CCA 3 APOSENTOS	115	10	11	24	22	15	5	12	5	4	6
CCN 4 APOSENTOS	103	6	12	18	20	16	6	11	4	3	7
CCN 5 APOSENTOS O MAS	74	3	3	10	15	10	3	7	9	4	10
CORRIENTE	412	41	38	74	78	54	27	36	22	15	27
CCA 1 APOSENTO	14	3	-	4	1	-	3	-	1	-	2
CCN 2 APOSENTOS	104	20	13	18	19	13	6	6	3	4	2
CCN 3 APOSENTOS	119	10	11	24	23	15	9	12	5	4	6
CCN 4 APOSENTOS	101	5	11	18	20	16	6	11	4	3	7
CCA 5 APOSENTOS O MAS	74	3	3	10	15	10	3	7	9	4	10
MOVIL Y EVENTUAL	5	3	2	-	-	-	-	-	-	-	-
CCN 1 APOSENTO	2	1	1	-	-	-	-	-	-	-	-
CCN 2 APOSENTOS	1	1	-	-	-	-	-	-	-	-	-
CCA 4 APOSENTOS O MAS	2	1	1	-	-	-	-	-	-	-	-
TUGURIO	4	-	2	-	-	1	-	-	1	-	-
CCN 1 APOSENTO	3	-	1	-	-	1	-	-	1	-	-
CCA 2 APOSENTOS	1	-	1	-	-	-	-	-	-	-	-
PROPIA	1,909	207	212	251	278	267	219	161	98	76	140
CCN 1 APOSENTO	97	25	14	12	11	9	10	8	-	2	6
CCN 2 APOSENTOS	188	48	33	33	23	16	9	7	8	5	8
CCA 3 APOSENTOS	210	41	46	41	50	38	28	28	11	10	17
CCN 4 APOSENTOS	658	60	72	104	113	104	77	52	27	21	28
CCN 5 APOSENTOS O MAS	656	33	47	61	81	100	95	66	52	38	83
CORRIENTE	1,881	199	208	249	277	266	218	163	97	75	139
CCA 1 APOSENTO	82	20	12	11	11	9	9	4	-	2	5
CCN 2 APOSENTOS	181	47	31	33	22	16	9	6	7	4	6
CCN 3 APOSENTOS	307	40	46	41	50	38	28	26	11	10	17
CCN 4 APOSENTOS	654	59	72	103	113	103	77	51	27	21	28
CCA 5 APOSENTOS O MAS	656	33	47	61	81	100	95	66	52	38	83
MOVIL Y EVENTUAL	14	6	1	1	1	1	1	3	-	-	-
CCN 1 APOSENTO	7	4	1	1	-	-	1	-	-	-	-
CCN 2 APOSENTOS	2	-	-	-	1	-	-	1	-	-	-
CCN 3 APOSENTOS	2	1	-	-	-	-	-	1	-	-	-
CCA 4 APOSENTOS O MAS	3	1	-	-	-	1	-	1	-	-	-

TOTAL DE VIVIENDAS INDIVIDUALES CCUPADAS

3

POR : NUMERO DE COLPANTES

SEGUN : PROVINCIA, CANTON, TENENCIA, TIPO DE VIVIENDA Y NUMERO DE APOSENTO

PROVINCIA, CANTON, TENENCIA, TIPO DE VIVIENDA Y NUMERO DE APOSENTO	TOTAL	NUMERO DE OCUPANTES									
		1	2	3	4	5	6	7	8	9	10 MAS
		1	1	1	1	1	1	1	1	1	1
		1	1	1	1	1	1	1	1	1	1
MATINA											
TUGURIO	14	2	3	1	-	-	-	5	1	1	1
CCN 1 APOSENTO	7	1	1	-	-	-	-	4	-	-	1
CCN 2 APOSENTO	5	1	2	-	-	-	-	-	1	1	-
CCN 3 APOSENTO	1	-	-	-	-	-	-	1	-	-	-
CCN 4 APOSENTO O MAS	1	-	-	1	-	-	-	-	-	-	-
CYRA	752	122	85	125	130	78	76	51	34	21	30
CCN 1 APOSENTO	45	26	9	4	2	-	1	1	2	-	-
CCN 2 APOSENTO	72	19	11	12	8	5	6	4	4	2	1
CCN 3 APOSENTO	124	30	11	24	24	9	12	8	3	4	5
CCN 4 APOSENTO	329	30	35	57	62	45	41	23	18	11	7
CCN 5 APOSENTO O MAS	172	17	19	28	34	19	16	15	7	4	13
CORRIENTE	732	111	84	123	129	77	74	50	32	21	30
CCN 1 APOSENTO	34	17	8	4	2	-	1	-	2	-	-
CCN 2 APOSENTO	67	18	11	12	7	4	5	4	3	2	1
CCN 3 APOSENTO	134	30	11	24	24	9	12	8	3	4	5
CCN 4 APOSENTO	325	29	35	57	62	45	41	23	18	11	7
CCN 5 APOSENTO O MAS	172	17	19	28	34	19	16	15	7	4	13
MOVIL Y EVENTUAL	15	9	-	2	-	1	1	1	1	-	-
CCN 1 APOSENTO	9	8	-	-	-	-	-	1	-	-	-
CCN 2 APOSENTO	4	-	-	-	-	1	-	-	1	-	-
CCN 4 APOSENTO O MAS	4	1	-	2	-	-	1	-	-	-	-
TUGURIO	5	2	1	-	1	-	1	-	-	-	-
CCN 1 APOSENTO	2	1	1	-	-	-	-	-	-	-	-
CCN 2 APOSENTO	3	1	-	-	1	-	1	-	-	-	-
GUACIMO											
TOTAL DE VIVIENDAS	3,414	272	340	559	586	497	382	284	191	127	176
CCN 1 APOSENTO	152	13	15	27	20	14	6	4	5	2	2
CCN 2 APOSENTO	298	54	42	64	42	31	20	21	8	9	7
CCN 3 APOSENTO	541	59	73	105	110	73	45	35	19	7	15
CCN 4 APOSENTO	1,062	58	121	212	199	162	107	78	53	32	40
CCN 5 APOSENTO O MAS	1,361	48	85	151	215	217	204	146	106	77	112
CORRIENTE	3,329	260	328	549	573	485	372	277	187	125	173
CCN 1 APOSENTO	129	48	16	21	16	12	4	4	4	2	2
CCN 2 APOSENTO	267	49	37	61	38	26	17	18	7	8	6
CCN 3 APOSENTO	527	58	71	104	108	70	43	35	19	6	13
CCN 4 APOSENTO	1,045	57	119	212	196	160	104	74	51	32	40
CCN 5 APOSENTO O MAS	1,361	48	85	151	215	217	204	146	106	77	112
MOVIL Y EVENTUAL	29	7	5	5	4	4	2	1	-	-	-
CCN 1 APOSENTO	10	3	2	3	1	-	1	-	-	-	-
CCN 2 APOSENTO	10	3	2	1	1	2	-	1	-	-	-
CCN 3 APOSENTO	5	1	1	1	1	1	-	-	-	-	-
CCN 4 APOSENTO O MAS	4	-	-	-	1	1	2	-	-	-	-
TUGURIO	56	5	7	5	9	8	7	6	4	2	3
CCN 1 APOSENTO	13	2	1	3	3	2	1	-	1	-	-
CCN 2 APOSENTO	21	2	3	2	3	3	3	2	1	1	1
CCN 3 APOSENTO	9	-	1	-	1	2	2	-	-	1	2
CCN 4 APOSENTO O MAS	13	1	2	-	2	1	1	4	2	-	-
ALQUILADA	381	25	50	88	70	54	37	21	16	7	13
CCN 1 APOSENTO	20	3	4	5	2	1	1	1	1	1	1
CCN 2 APOSENTO	65	7	14	22	5	7	4	3	2	1	-
CCN 3 APOSENTO	91	9	6	21	21	9	9	4	5	2	5
CCN 4 APOSENTO	114	3	16	25	31	18	9	3	3	2	4
CCN 5 APOSENTO O MAS	91	3	10	15	11	19	14	10	5	1	3
CORRIENTE	370	22	50	88	68	53	35	21	16	7	12
CCN 1 APOSENTO	15	1	4	4	1	1	-	1	1	1	1
CCN 2 APOSENTO	62	6	14	21	5	6	4	3	2	1	-
CCN 3 APOSENTO	90	9	6	20	21	9	9	4	5	2	5
CCN 4 APOSENTO	112	3	16	25	30	18	8	3	3	2	4
CCN 5 APOSENTO O MAS	91	3	10	15	11	19	14	10	5	1	3
MOVIL Y EVENTUAL	6	3	-	2	-	-	1	-	-	-	-
CCN 1 APOSENTO	3	2	-	1	-	-	-	-	-	-	-
CCN 2 APOSENTO	1	1	-	-	-	-	-	-	-	-	-
CCN 3 APOSENTO	1	-	-	1	-	-	-	-	-	-	-
CCN 4 APOSENTO O MAS	1	-	-	-	-	-	1	-	-	-	-
TUGURIO	5	-	-	1	2	1	1	-	-	-	-
CCN 1 APOSENTO	2	-	-	-	1	-	1	-	-	-	-
CCN 2 APOSENTO	2	-	-	1	-	1	-	-	-	-	-
CCN 4 APOSENTO O MAS	1	-	-	-	1	-	-	-	-	-	-
FRANCIA	2,264	152	116	360	402	290	278	224	152	106	142
CCN 1 APOSENTO	69	11	10	16	12	11	3	3	2	-	1
CCN 2 APOSENTO	181	31	21	33	31	21	14	12	5	7	6
CCN 3 APOSENTO	341	42	54	61	61	47	27	21	12	5	10
CCN 4 APOSENTO	722	59	76	149	126	110	74	60	43	26	29
CCN 5 APOSENTO O MAS	1,061	29	57	101	172	161	160	128	89	68	96

TOTAL DE VIVIENDAS INDIVIDUALES OCUPADAS

3 FCF ; NUMERO DE COLFANTES

SEGUN ; PROVINCIA, CANTON, TENENCIA, TIPO DE VIVIENDA Y NUMERO DE APOSENTO

PROVINCIA, CANTON, TENENCIA, TIPO DE VIVIENDA Y NUMERO DE APOSENTO	TOTAL	NUMERO DE COLFANTES											
		1	2	3	4	5	6	7	8	9	10	11	
		1	1	1	1	1	1	1	1	1	1	1	
GUACIMO													
CORRIENTE	2,325	143	209	355	354	342	272	218	149	104	139		
CCN 1 APOSENTO	56	8	7	13	11	9	2	3	2	-	1		
CCN 2 APOSENTO	157	27	18	31	27	17	12	10	4	6	5		
CCN 3 APOSENTO	333	41	53	61	60	46	26	21	13	4	8		
CCN 4 APOSENTO	718	38	74	145	124	105	72	56	41	26	25		
CCN 5 APOSENTO O MAS	1,061	29	57	101	172	161	160	128	89	68	96		
MOVIL Y EVENTUAL	17	4	4	2	3	2	2	-	-	-	-		
CCN 1 APOSENTO	6	1	2	1	1	-	1	-	-	-	-		
CCN 2 APOSENTO	7	2	1	1	1	2	-	-	-	-	-		
CCN 3 APOSENTO	2	1	1	-	-	-	-	-	-	-	-		
CCN 4 APOSENTO O MAS	2	-	-	-	1	-	1	-	-	-	-		
TUGURIO	42	5	5	3	5	6	4	6	3	2	3		
CCN 1 APOSENTO	7	2	1	2	-	2	-	-	-	-	-		
CCN 2 APOSENTO	17	2	2	1	3	2	2	2	1	1	1		
CCN 3 APOSENTO	6	-	-	-	1	1	1	-	-	-	2		
CCN 4 APOSENTO O MAS	12	1	2	-	1	1	1	4	2	-	-		
CTRA	645	55	72	111	114	93	67	39	23	14	21		
CCN 1 APOSENTO	63	39	5	6	6	2	2	-	2	1	-		
CCN 2 APOSENTO	52	16	7	9	6	3	2	6	1	1	1		
CCN 3 APOSENTO	105	8	13	23	18	17	9	10	1	-	-		
CCN 4 APOSENTO	216	16	29	38	42	34	24	15	7	4	7		
CCN 5 APOSENTO O MAS	209	16	18	35	32	37	30	8	12	8	13		
CORRIENTE	634	95	69	109	111	90	65	38	22	14	21		
CCN 1 APOSENTO	56	15	5	4	4	2	2	-	1	1	-		
CCN 2 APOSENTO	48	16	5	9	6	3	1	5	1	1	1		
CCN 3 APOSENTO	104	8	12	23	27	15	8	10	1	-	-		
CCN 4 APOSENTO	215	16	29	38	42	33	24	15	7	4	7		
CCN 5 APOSENTO O MAS	205	16	18	35	32	37	30	8	12	8	13		
MOVIL Y EVENTUAL	6	-	1	1	1	2	-	1	-	-	-		
CCN 1 APOSENTO	1	-	-	1	-	-	-	-	-	-	-		
CCN 2 APOSENTO	2	-	1	-	-	-	-	1	-	-	-		
CCN 3 APOSENTO	2	-	-	-	1	1	-	-	-	-	-		
CCN 4 APOSENTO O MAS	1	-	-	-	-	1	-	-	-	-	-		
TUGURIO	9	-	2	1	2	1	2	-	1	-	-		
CCN 1 APOSENTO	4	-	-	1	2	-	-	-	1	-	-		
CCN 2 APOSENTO	2	-	1	-	-	-	1	-	-	-	-		
CCN 3 APOSENTO	3	-	1	-	-	1	1	-	-	-	-		

TOTAL DE VIVIENAS INDIVIDUALES OCUPADAS ALQUILARIAS

4

POR : ALQUILER MENSUAL (EN COLONES)

SEGUN : PROVINCIA, TIPO DE VIVIENDA Y NUMERO DE APOSENTOS

PROVINCIA, TIPO DE VIVIENDA Y NUMERO DE APOSENTOS	TOTAL	ALQUILER MENSUAL									
		MENOS DE 1000	1000 A 2999	3000 A 4999	5000 A 6999	7000 A 9999	10000 A 19999	20000 A O MAS	IGNORADO		
COSTA RICA											
TODOS LOS TIPOS	103,400	37,202	41,345	9,959	4,242	2,380	2,168	629	5,475		
CCN 1 APOSENTO	3,987	2,886	724	104	49	21	19	10	174		
CCN 2 APOSENTOS	7,753	5,250	1,803	212	77	33	27	1	350		
CCN 3 APOSENTOS	20,435	10,737	7,666	601	250	123	47	31	772		
CCN 4 APOSENTOS	32,654	11,249	15,830	2,566	772	416	221	50	1,550		
CCN 5 APOSENTOS O MAS	38,567	7,080	15,300	6,276	3,114	1,777	1,854	537	2,629		
CORRIENTE	101,284	35,641	40,998	9,907	4,218	2,365	2,151	624	5,374		
CCN 1 APOSENTO	3,372	2,406	646	89	39	17	15	10	150		
CCN 2 APOSENTOS	7,103	4,723	1,723	204	74	32	25	1	321		
CCN 3 APOSENTOS	19,943	10,389	7,581	792	226	128	46	30	751		
CCN 4 APOSENTOS	32,299	11,043	15,748	2,546	762	411	217	46	1,523		
CCN 5 APOSENTOS O MAS	38,567	7,080	15,300	6,276	3,114	1,777	1,854	537	2,629		
MOVIL Y EVENTUAL	452	172	142	52	24	15	11	5	31		
CCN 1 APOSENTO	147	59	46	15	10	4	4	-	9		
CCN 2 APOSENTOS	97	44	22	8	2	1	2	-	7		
CCN 3 APOSENTOS	88	36	29	9	4	5	1	1	3		
CCN 4 APOSENTOS O MAS	120	33	35	20	7	5	4	4	12		
TUGURIO	1,664	1,389	205	-	-	-	-	-	70		
CCN 1 APOSENTO	466	421	22	-	-	-	-	-	15		
CCN 2 APOSENTOS	553	483	48	-	-	-	-	-	22		
CCN 3 APOSENTOS	408	312	78	-	-	-	-	-	19		
CCN 4 APOSENTOS O MAS	235	173	47	-	-	-	-	-	15		
SAN JOSE											
TODOS LOS TIPOS	56,480	16,039	23,812	6,744	3,279	2,024	1,884	563	2,135		
CCN 1 APOSENTO	2,171	1,900	490	59	30	11	9	6	66		
CCN 2 APOSENTOS	4,095	2,467	1,274	152	45	15	15	1	114		
CCN 3 APOSENTOS	11,064	4,666	5,115	603	192	106	35	24	317		
CCN 4 APOSENTOS	16,675	4,384	8,798	1,737	628	362	184	40	542		
CCN 5 APOSENTOS O MAS	22,455	3,000	8,131	4,193	2,380	1,526	1,637	492	1,096		
CORRIENTE	55,385	15,249	23,588	6,716	3,271	2,015	1,875	560	2,107		
CCN 1 APOSENTO	1,852	1,244	441	53	27	9	8	6	64		
CCN 2 APOSENTOS	3,777	2,215	1,223	148	49	18	18	1	105		
CCN 3 APOSENTOS	10,794	4,494	5,039	600	190	105	34	24	308		
CCN 4 APOSENTOS	16,507	4,296	8,754	1,722	625	357	182	37	524		
CCN 5 APOSENTOS O MAS	22,455	3,000	8,131	4,193	2,380	1,526	1,637	492	1,096		
MOVIL Y EVENTUAL	175	55	62	28	8	9	5	3	5		
CCN 1 APOSENTO	52	20	19	6	3	2	1	-	1		
CCN 2 APOSENTOS	32	11	14	4	-	1	1	-	1		
CCN 3 APOSENTOS	40	15	17	3	2	1	1	-	1		
CCN 4 APOSENTOS O MAS	51	9	12	15	3	5	2	3	2		
TUGURIO	920	735	162	-	-	-	-	-	22		
CCN 1 APOSENTO	267	226	20	-	-	-	-	-	1		
CCN 2 APOSENTOS	286	241	37	-	-	-	-	-	8		
CCN 3 APOSENTOS	250	179	63	-	-	-	-	-	8		
CCN 4 APOSENTOS O MAS	117	79	32	-	-	-	-	-	6		
ALAJUELA											
TODOS LOS TIPOS	12,633	5,073	5,196	962	278	125	75	16	908		
CCN 1 APOSENTO	307	237	40	4	-	3	-	1	22		
CCN 2 APOSENTOS	659	444	137	15	7	2	1	-	53		
CCN 3 APOSENTOS	2,102	1,303	612	44	8	8	2	1	124		
CCN 4 APOSENTOS	4,662	1,931	2,143	235	45	25	10	-	273		
CCN 5 APOSENTOS O MAS	4,903	1,156	2,264	664	216	87	62	14	426		
CORRIENTE	12,435	4,932	5,169	961	277	123	75	16	882		
CCN 1 APOSENTO	253	193	34	4	-	2	-	1	19		
CCN 2 APOSENTOS	598	398	130	15	6	2	1	-	46		
CCN 3 APOSENTOS	2,054	1,272	604	43	8	7	2	1	116		
CCN 4 APOSENTOS	4,627	1,910	2,137	235	45	25	10	-	265		
CCN 5 APOSENTOS O MAS	4,903	1,158	2,264	664	218	87	62	14	436		
MOVIL Y EVENTUAL	43	20	13	1	1	2	-	-	6		
CCN 1 APOSENTO	12	7	4	-	-	1	-	-	-		
CCN 2 APOSENTOS	14	7	4	-	1	-	-	-	2		
CCN 3 APOSENTOS	10	3	3	1	-	1	-	-	2		
CCN 4 APOSENTOS O MAS	7	3	2	-	-	-	-	-	2		
TUGURIO	155	121	14	-	-	-	-	-	20		
CCN 1 APOSENTO	42	37	2	-	-	-	-	-	3		
CCN 2 APOSENTOS	47	39	3	-	-	-	-	-	5		
CCN 3 APOSENTOS	38	27	5	-	-	-	-	-	6		
CCN 4 APOSENTOS O MAS	28	18	4	-	-	-	-	-	6		

TOTAL DE VIVIENDAS INDIVIDUALES OCUPADAS ALQUILADAS

4 PCR : ALQUILER PENAL (EN COLONES)
SEGUN : PROVINCIA, TIPO DE VIVIENDA Y NUMERO DE APOSENTO

PROVINCIA, TIPO DE VIVIENDA Y NUMERO DE APOSENTO	TOTAL	ALQUILER MENSUAL									
		MENOS DE 1000	1000 A 1999	3000 A 4999	5000 A 6999	7000 A 9999	10000 A 19999	20000 A 39999	40000 A 59999	50000 A 99999	
CARTAGO											
TODOS LOS TIPOS	7,770	3,505	2,909	480	128	53	56	14	625		
CCN 1 APOSENTO	124	103	13	3	1	-	1	-	13		
CCN 2 APOSENTO	428	364	38	-	1	-	-	-	25		
CCN 3 APOSENTO	1,312	910	314	20	2	3	1	-	62		
CCN 4 APOSENTO	2,791	1,320	1,171	106	11	4	5	3	171		
CCN 5 APOSENTO O MAS	3,105	808	1,373	351	113	46	49	11	354		
CORRIENTE	7,641	3,391	2,901	479	127	53	56	14	620		
CCN 1 APOSENTO	108	84	10	2	-	-	1	-	11		
CCN 2 APOSENTO	381	320	35	-	1	-	-	-	25		
CCN 3 APOSENTO	1,253	883	313	20	2	3	1	-	61		
CCN 4 APOSENTO	2,764	1,296	1,170	106	11	4	5	3	169		
CCN 5 APOSENTO O MAS	3,105	808	1,373	351	113	46	49	11	354		
MOVIL Y EVENTUAL	18	7	6	1	1	-	-	-	3		
CCN 1 APOSENTO	8	2	3	1	1	-	-	-	1		
CCN 2 APOSENTO	5	3	2	-	-	-	-	-	-		
CCN 3 APOSENTO	1	1	-	-	-	-	-	-	-		
CCN 4 APOSENTO O MAS	4	1	1	-	-	-	-	-	2		
TUGURIO	111	107	2	-	-	-	-	-	2		
CCN 1 APOSENTO	18	17	-	-	-	-	-	-	1		
CCN 2 APOSENTO	42	41	1	-	-	-	-	-	-		
CCN 3 APOSENTO	26	26	1	-	-	-	-	-	1		
CCN 4 APOSENTO O MAS	23	23	-	-	-	-	-	-	-		
HEREDIA											
TODOS LOS TIPOS	7,817	2,389	3,520	1,011	312	79	55	11	429		
CCN 1 APOSENTO	148	106	25	8	2	-	-	-	7		
CCN 2 APOSENTO	303	211	66	8	4	1	-	-	13		
CCN 3 APOSENTO	1,155	634	401	63	9	2	-	-	46		
CCN 4 APOSENTO	2,772	806	1,463	305	41	12	5	-	140		
CCN 5 APOSENTO O MAS	3,439	632	1,565	627	257	64	50	11	233		
CORRIENTE	7,665	2,267	3,500	1,005	312	79	55	11	436		
CCN 1 APOSENTO	118	81	23	5	2	-	-	-	7		
CCN 2 APOSENTO	265	177	63	7	4	1	-	-	13		
CCN 3 APOSENTO	1,108	597	394	62	8	2	-	-	45		
CCN 4 APOSENTO	2,735	780	1,455	304	41	12	5	-	138		
CCN 5 APOSENTO O MAS	3,439	632	1,565	627	257	64	50	11	223		
MOVIL Y EVENTUAL	24	12	5	6	1	-	-	-	-		
CCN 1 APOSENTO	7	2	2	3	-	-	-	-	-		
CCN 2 APOSENTO	8	7	1	1	-	-	-	-	-		
CCN 3 APOSENTO	5	2	1	1	1	-	-	-	-		
CCN 4 APOSENTO O MAS	4	1	2	1	-	-	-	-	-		
TUGURIO	128	110	15	-	-	-	-	-	3		
CCN 1 APOSENTO	23	23	-	-	-	-	-	-	-		
CCN 2 APOSENTO	30	27	3	-	-	-	-	-	-		
CCN 3 APOSENTO	42	35	6	-	-	-	-	-	1		
CCN 4 APOSENTO O MAS	33	25	6	-	-	-	-	-	2		
GUANACASTE											
TODOS LOS TIPOS	5,025	2,193	1,641	255	66	13	22	6	427		
CCN 1 APOSENTO	196	148	24	6	4	-	1	-	13		
CCN 2 APOSENTO	468	363	49	9	4	-	1	-	42		
CCN 3 APOSENTO	963	672	206	20	3	2	-	2	58		
CCN 4 APOSENTO	1,624	842	604	46	12	4	5	1	107		
CCN 5 APOSENTO O MAS	1,774	568	758	172	44	7	15	3	207		
CORRIENTE	4,892	2,493	1,621	251	67	13	21	5	421		
CCN 1 APOSENTO	141	109	14	3	4	-	-	-	11		
CCN 2 APOSENTO	423	324	46	9	4	-	1	-	39		
CCN 3 APOSENTO	947	660	203	20	3	2	-	1	58		
CCN 4 APOSENTO	1,607	832	600	47	12	4	5	1	106		
CCN 5 APOSENTO O MAS	1,774	568	758	172	44	7	15	3	207		
MOVIL Y EVENTUAL	26	10	19	4	1	-	1	1	2		
CCN 1 APOSENTO	19	5	10	3	-	-	1	-	-		
CCN 2 APOSENTO	5	1	3	-	-	-	-	-	1		
CCN 3 APOSENTO	7	3	3	-	-	-	-	1	-		
CCN 4 APOSENTO O MAS	7	1	3	1	1	-	-	-	1		
TUGURIO	95	90	1	-	-	-	-	-	4		
CCN 1 APOSENTO	36	34	-	-	-	-	-	-	2		
CCN 2 APOSENTO	40	36	-	-	-	-	-	-	2		
CCN 3 APOSENTO	9	9	-	-	-	-	-	-	-		
CCN 4 APOSENTO O MAS	10	9	1	-	-	-	-	-	-		

TOTAL DE VIVIENDAS INDIVIDUALES COLFAMAS ALQUILADAS

4

POR : ALQUILER MENSUAL (EN COLONES)

SEGUN : PROVINCIA, TIPO DE VIVIENDA Y NUMERO DE APOSENTOS

PRVINCIA, TIPO DE VIVIENDA Y NUMERO DE APOSENTOS	TOTAL	ALQUILER MENSUAL								
		MENOS DE 1 000	1 000 A 2 999	3 000 A 4 999	5 000 A 6 999	7 000 A 9 999	10 000 A 19 999	20 000 O MAS	IGNORADO	
PUNTARENAS										
TODOS LOS TIPOS	6,505	2,167	2,359	287	100	50	34	8	500	
CCN 1 APOSENTO	558	389	98	15	10	4	4	2	36	
CCN 2 APOSENTOS	693	456	150	18	8	6	3	-	52	
CCN 3 APOSENTOS	1,597	932	522	30	9	9	5	1	79	
CCN 4 APOSENTOS	2,052	933	884	75	21	4	7	1	167	
CCN 5 APOSENTOS O MAS	1,565	457	695	149	52	27	15	4	166	
CORRIENTE	6,301	3,036	2,325	279	91	49	32	8	481	
CCN 1 APOSENTO	454	346	92	15	4	4	4	2	27	
CCN 2 APOSENTOS	631	410	142	16	7	6	3	-	47	
CCN 3 APOSENTOS	1,557	906	524	27	8	8	5	1	78	
CCN 4 APOSENTOS	2,054	917	872	72	20	4	5	1	163	
CCN 5 APOSENTOS O MAS	1,565	457	695	145	52	27	15	4	166	
POVIL Y EVENTUAL	89	33	26	8	9	1	2	-	10	
CCN 1 APOSENTO	24	7	6	-	6	-	-	-	5	
CCN 2 APOSENTOS	17	8	5	2	1	-	-	-	1	
CCN 3 APOSENTOS	20	10	5	3	1	1	-	-	-	
CCN 4 APOSENTOS O MAS	28	8	10	3	1	-	2	-	4	
TUGURIO	115	98	8	-	-	-	-	-	9	
CCN 1 APOSENTO	40	36	-	-	-	-	-	-	4	
CCN 2 APOSENTOS	45	38	3	-	-	-	-	-	4	
CCN 3 APOSENTOS	20	16	3	-	-	-	-	-	1	
CCN 4 APOSENTOS O MAS	10	8	2	-	-	-	-	-	-	
LIMON										
TODOS LOS TIPOS	7,170	4,436	1,908	220	76	36	42	11	441	
CCN 1 APOSENTO	473	403	34	9	2	3	4	1	17	
CCN 2 APOSENTOS	1,107	945	89	10	4	5	3	-	51	
CCN 3 APOSENTOS	2,226	1,558	504	21	7	2	4	3	86	
CCN 4 APOSENTOS	2,038	1,033	767	60	13	5	5	5	150	
CCN 5 APOSENTOS O MAS	1,326	457	514	120	50	20	26	2	137	
CORRIENTE	6,965	4,273	1,894	216	73	33	39	10	427	
CCN 1 APOSENTO	406	345	22	7	2	2	2	1	11	
CCN 2 APOSENTOS	1,028	879	84	9	3	5	2	-	46	
CCN 3 APOSENTOS	2,200	1,576	504	20	7	1	4	3	85	
CCN 4 APOSENTOS	2,005	1,012	760	60	11	5	5	4	148	
CCN 5 APOSENTOS O MAS	1,226	457	514	120	50	20	26	2	137	
POVIL Y EVENTUAL	65	35	11	4	3	3	3	1	5	
CCN 1 APOSENTO	25	16	2	2	-	1	2	-	2	
CCN 2 APOSENTOS	16	7	4	1	1	-	1	-	2	
CCN 3 APOSENTOS	5	2	-	1	-	2	-	-	-	
CCN 4 APOSENTOS O MAS	19	10	5	-	2	-	-	1	1	
TUGURIO	140	128	3	-	-	-	-	-	9	
CCN 1 APOSENTO	42	38	-	-	-	-	-	-	4	
CCN 2 APOSENTOS	63	59	1	-	-	-	-	-	3	
CCN 3 APOSENTOS	21	20	-	-	-	-	-	-	1	
CCN 4 APOSENTOS O MAS	14	11	2	-	-	-	-	-	1	

TOTAL DE VIVIENDAS INDIVIDUALES OCUPADAS Y TOTAL DE OCUPANTES

5

POR : TIPO DE VIVIENDA

SEGUN : PROVINCIA, CANTON, CLASE Y USC DEL SERVICIO SANITARIO

PROVINCIA, CANTON, CLASE Y USC DEL SERVICIO SANITARIO	TOTAL		CORRIENTE		MOVIL		EVENTUAL		TUGURIC	
	I		I		I		I		I	
	VIVIENDAS	OCUPANTES	VIVIENDAS	OCUPANTES	VIVIENDAS	OCUPANTES	VIVIENDAS	OCUPANTES	VIVIENDAS	OCUPANTES
COSTA RICA										
TOTAL	500,030	2,404,530	488,501	2,352,602	425	1,994	1,930	6,897	9,174	43,037
CLCACA O TANQUE SEPTICO	332,748	1,543,866	330,493	1,534,842	198	930	198	2,054	1,355	6,000
SOLO PARA ESTA VIVIENDA	318,520	1,466,247	317,222	1,461,736	184	883	189	1,843	794	3,905
PARA ESTA Y OTRAS VIVIENDAS ..	13,828	55,499	13,160	53,106	14	47	89	251	565	2,095
PCZO NEGRO PLANCHE	104,550	551,249	101,427	536,148	102	455	360	1,501	2,661	13,145
SOLO PARA ESTA VIVIENDA	94,343	503,423	92,348	493,466	89	412	172	1,106	1,634	8,439
PARA ESTA Y OTRAS VIVIENDAS ..	10,207	47,826	9,079	42,682	13	43	88	395	1,027	4,706
PCZO NEGRO MADERA	41,532	214,668	38,441	199,817	59	296	234	1,416	2,698	13,139
SOLO PARA ESTA VIVIENDA	37,799	197,287	35,563	186,241	56	291	258	1,132	1,922	9,623
PARA ESTA Y OTRAS VIVIENDAS ..	3,733	17,381	2,878	13,576	3	5	76	284	776	3,516
OTRO	1,854	9,394	1,585	8,037	3	9	25	89	241	1,259
SOLO PARA ESTA VIVIENDA	1,590	8,188	1,356	6,974	2	4	23	82	209	1,128
PARA ESTA Y OTRAS VIVIENDAS ..	264	1,206	229	1,063	1	5	2	7	32	131
NO TIENE	19,346	88,253	16,555	73,756	62	304	112	1,757	2,215	9,494
SAN JOSE										
TOTAL	192,070	886,543	187,756	867,094	119	532	529	1,896	3,666	17,021
CLCACA O TANQUE SEPTICO	156,041	704,653	154,760	699,313	81	329	165	858	931	4,153
SOLO PARA ESTA VIVIENDA	146,106	671,340	141,710	671,405	71	299	130	744	537	2,692
PARA ESTA Y OTRAS VIVIENDAS ..	7,333	29,313	6,890	27,708	10	30	39	114	394	1,461
PCZO NEGRO PLANCHE	25,147	130,477	23,807	123,992	25	126	88	424	1,227	5,935
SOLO PARA ESTA VIVIENDA	22,093	116,464	21,488	113,368	21	107	52	246	531	2,743
PARA ESTA Y OTRAS VIVIENDAS ..	3,054	14,013	2,319	10,624	4	19	35	178	696	3,192
PCZO NEGRO MADERA	7,409	37,038	6,379	32,185	6	34	74	281	950	4,538
SOLO PARA ESTA VIVIENDA	6,202	31,510	5,676	28,902	5	33	33	149	488	2,426
PARA ESTA Y OTRAS VIVIENDAS ..	1,207	5,528	703	3,283	1	1	41	132	462	2,112
OTRO	304	1,561	245	1,260	-	-	4	24	55	277
SOLO PARA ESTA VIVIENDA	251	1,334	205	1,096	-	-	4	24	42	214
PARA ESTA Y OTRAS VIVIENDAS ..	53	227	40	164	-	-	-	-	13	63
NO TIENE	2,165	12,614	2,565	10,344	7	43	94	305	503	2,118
CANTON CENTRAL										
TOTAL	55,019	239,425	54,133	235,701	28	122	158	436	700	3,166
CLCACA O TANQUE SEPTICO	53,597	232,723	53,089	230,788	23	95	135	366	346	1,454
SOLO PARA ESTA VIVIENDA	50,482	211,404	50,203	226,232	20	82	106	296	153	794
PARA ESTA Y OTRAS VIVIENDAS ..	3,115	11,319	2,886	10,556	3	13	33	90	193	660
PCZO NEGRO PLANCHE	688	3,285	555	2,668	3	17	4	10	126	590
SOLO PARA ESTA VIVIENDA	403	2,075	348	1,814	-	-	2	6	53	255
PARA ESTA Y OTRAS VIVIENDAS ..	285	1,210	207	854	3	17	2	4	73	335
PCZO NEGRO MADERA	403	1,999	297	1,475	-	-	2	2	104	522
SOLO PARA ESTA VIVIENDA	237	1,196	186	921	-	-	1	1	50	274
PARA ESTA Y OTRAS VIVIENDAS ..	166	803	111	554	-	-	1	1	54	248
OTRO	57	273	46	205	-	-	1	6	10	62
SOLO PARA ESTA VIVIENDA	39	199	31	146	-	-	1	6	7	47
PARA ESTA Y OTRAS VIVIENDAS ..	18	74	15	59	-	-	-	-	3	15
NO TIENE	274	1,145	146	565	2	10	12	32	114	538
ESCAZU										
TOTAL	6,930	32,977	6,747	32,125	3	19	7	15	173	818
CLCACA O TANQUE SEPTICO	5,718	26,769	5,692	26,649	1	7	1	1	24	112
SOLO PARA ESTA VIVIENDA	5,524	25,852	5,505	25,803	1	7	1	1	13	81
PARA ESTA Y OTRAS VIVIENDAS ..	194	877	183	846	-	-	-	-	11	31
PCZO NEGRO PLANCHE	834	4,377	748	3,955	1	5	2	2	83	415
SOLO PARA ESTA VIVIENDA	697	3,661	642	3,281	1	5	2	2	52	267
PARA ESTA Y OTRAS VIVIENDAS ..	137	716	106	568	-	-	-	-	31	148
PCZO NEGRO MADERA	270	1,403	237	1,250	1	7	2	10	30	136
SOLO PARA ESTA VIVIENDA	208	1,145	187	1,023	1	7	2	10	18	105
PARA ESTA Y OTRAS VIVIENDAS ..	62	258	50	227	-	-	-	-	12	31
OTRO	17	82	8	41	-	-	-	-	9	41
SOLO PARA ESTA VIVIENDA	11	55	8	41	-	-	-	-	3	14
PARA ESTA Y OTRAS VIVIENDAS ..	6	27	-	-	-	-	-	-	6	27
NO TIENE	51	346	62	220	-	-	2	2	27	114
DESAMPARADOS										
TOTAL	23,026	108,631	22,469	106,044	17	78	50	211	490	2,298
CLCACA O TANQUE SEPTICO	19,619	91,976	19,453	91,268	9	41	26	63	131	574
SOLO PARA ESTA VIVIENDA	18,750	88,312	18,664	87,757	9	41	24	67	93	427
PARA ESTA Y OTRAS VIVIENDAS ..	829	3,664	789	3,511	-	-	2	6	38	147
PCZO NEGRO PLANCHE	2,186	10,938	2,090	10,456	4	17	7	34	85	431
SOLO PARA ESTA VIVIENDA	1,839	9,509	1,765	9,107	3	15	7	34	64	353
PARA ESTA Y OTRAS VIVIENDAS ..	347	1,429	325	1,349	1	2	-	-	21	78
PCZO NEGRO MADERA	889	4,361	866	3,264	4	20	7	41	212	1,036
SOLO PARA ESTA VIVIENDA	707	3,559	532	2,681	3	19	6	36	166	823
PARA ESTA Y OTRAS VIVIENDAS ..	182	802	124	583	1	1	1	5	46	213
OTRO	53	286	42	239	-	-	2	14	9	33
SOLO PARA ESTA VIVIENDA	47	256	36	209	-	-	2	14	9	33
PARA ESTA Y OTRAS VIVIENDAS ..	6	30	6	30	-	-	-	-	-	-
NO TIENE	275	1,070	216	617	-	-	6	29	53	224

TOTAL DE VIVIENDAS INDIVIDUALES OCUPADAS Y TOTAL DE OCUPANTES

5

POR : TIPO DE VIVIENDA

SEGUN : PROVINCIA, CANTON, CLASE Y USO DEL SERVICIO SANITARIO

PROVINCIA, CANTON, CLASE Y USO DEL SERVICIO SANITARIO	TOTAL		CORRIENTE		MOVIL		EVENTUAL		TLCURIC	
	VIVIENDAS		VIVIENDAS		VIVIENDAS		VIVIENDAS		VIVIENDAS	
	OCCUPANTES	OCCUPANTES	OCCUPANTES	OCCUPANTES	OCCUPANTES	OCCUPANTES	OCCUPANTES	OCCUPANTES	OCCUPANTES	OCCUPANTES
PURISCAL										
TOTAL	4,797	23,123	4,698	22,658	6	27	13	57	80	381
CLCACA O TANQUE SEPTICO	1,851	8,501	1,842	8,467	2	7	1	4	6	23
SOLO PARA ESTA VIVIENDA	1,828	8,411	1,821	8,385	2	7	1	4	4	15
PARA ESTA Y OTRAS VIVIENDAS ..	23	90	21	82	-	-	-	-	2	8
PCZO NEGRO PLANCHE	2,393	12,116	2,325	11,803	4	20	9	42	55	251
SOLO PARA ESTA VIVIENDA	2,298	11,702	2,245	11,442	4	20	7	28	42	192
PARA ESTA Y OTRAS VIVIENDAS ..	95	414	80	361	-	-	2	14	13	59
PCZO NEGRO MADERA	339	1,705	329	1,640	-	-	-	-	10	65
SOLO PARA ESTA VIVIENDA	322	1,627	313	1,571	-	-	-	-	9	56
PARA ESTA Y OTRAS VIVIENDAS ..	17	78	16	69	-	-	-	-	1	9
OTRO	6	34	6	34	-	-	-	-	-	-
SOLO PARA ESTA VIVIENDA	6	34	6	34	-	-	-	-	-	-
NC TIENE	208	767	196	714	-	-	3	11	9	42
TARAPAZU										
TOTAL	1,735	8,845	1,710	8,740	1	8	10	31	14	66
CLCACA O TANQUE SEPTICO	836	4,219	828	4,197	-	-	7	17	1	9
SOLO PARA ESTA VIVIENDA	826	4,174	818	4,152	-	-	7	17	1	5
PARA ESTA Y OTRAS VIVIENDAS ..	10	45	10	45	-	-	-	-	-	-
PCZO NEGRO PLANCHE	656	3,489	651	3,457	1	8	-	-	4	24
SOLO PARA ESTA VIVIENDA	638	3,409	634	3,387	1	8	-	-	3	14
PARA ESTA Y OTRAS VIVIENDAS ..	18	80	17	70	-	-	-	-	1	10
PCZO NEGRO MADERA	182	887	178	871	-	-	-	-	4	16
SOLO PARA ESTA VIVIENDA	179	871	176	858	-	-	-	-	3	13
PARA ESTA Y OTRAS VIVIENDAS ..	3	16	2	13	-	-	-	-	1	3
OTRO	1	10	1	10	-	-	-	-	-	-
SOLO PARA ESTA VIVIENDA	1	10	1	10	-	-	-	-	-	-
NC TIENE	60	240	52	205	-	-	3	14	5	21
ASERRI										
TOTAL	6,055	30,558	5,972	29,966	5	32	11	54	111	526
CLCACA O TANQUE SEPTICO	3,325	16,454	3,306	16,335	3	24	4	17	12	78
SOLO PARA ESTA VIVIENDA	3,221	15,966	3,207	15,875	3	24	3	14	8	53
PARA ESTA Y OTRAS VIVIENDAS ..	104	488	99	460	-	-	1	3	4	25
PCZO NEGRO PLANCHE	2,036	10,538	1,975	10,242	1	1	5	28	55	267
SOLO PARA ESTA VIVIENDA	1,845	9,592	1,798	9,376	1	1	4	17	42	198
PARA ESTA Y OTRAS VIVIENDAS ..	191	946	177	866	-	-	1	11	13	69
PCZO NEGRO MADERA	532	2,661	515	2,643	1	7	1	5	25	126
SOLO PARA ESTA VIVIENDA	502	2,652	480	2,531	1	7	1	5	20	109
PARA ESTA Y OTRAS VIVIENDAS ..	30	149	25	132	-	-	-	-	5	17
OTRO	20	98	18	89	-	-	-	-	2	9
SOLO PARA ESTA VIVIENDA	11	45	5	54	-	-	-	-	2	9
PARA ESTA Y OTRAS VIVIENDAS ..	9	33	9	33	-	-	-	-	-	-
NC TIENE	186	697	168	637	-	-	1	4	17	56
MORA										
TOTAL	2,561	12,554	2,456	12,293	3	14	11	50	51	227
CLCACA O TANQUE SEPTICO	1,287	6,256	1,278	6,206	-	-	-	-	9	50
SOLO PARA ESTA VIVIENDA	1,272	6,197	1,264	6,150	-	-	-	-	8	47
PARA ESTA Y OTRAS VIVIENDAS ..	15	59	14	56	-	-	-	-	1	3
PCZO NEGRO PLANCHE	595	5,095	571	4,982	2	11	4	23	18	79
SOLO PARA ESTA VIVIENDA	537	4,843	517	4,738	2	11	4	23	14	71
PARA ESTA Y OTRAS VIVIENDAS ..	58	252	54	244	-	-	-	-	4	8
PCZO NEGRO MADERA	167	828	155	776	-	-	2	8	10	42
SOLO PARA ESTA VIVIENDA	159	784	149	747	-	-	2	8	8	29
PARA ESTA Y OTRAS VIVIENDAS ..	8	42	6	29	-	-	-	-	2	13
OTRO	4	23	3	20	-	-	-	-	1	3
SOLO PARA ESTA VIVIENDA	4	23	3	20	-	-	-	-	1	3
NC TIENE	108	384	89	309	1	3	5	19	13	53
GOICOECHEA										
TOTAL	17,869	79,438	16,885	74,994	11	26	27	141	536	4,277
CLCACA O TANQUE SEPTICO	15,655	69,961	15,750	69,377	11	26	27	114	107	444
SOLO PARA ESTA VIVIENDA	15,050	66,594	14,952	66,191	8	23	26	108	64	272
PARA ESTA Y OTRAS VIVIENDAS ..	845	3,367	798	3,186	3	3	1	6	43	172
PCZO NEGRO PLANCHE	1,337	6,468	1,258	4,253	-	-	3	6	476	2,229
SOLO PARA ESTA VIVIENDA	734	3,691	684	3,456	-	-	3	6	47	229
PARA ESTA Y OTRAS VIVIENDAS ..	603	2,797	174	797	-	-	-	-	429	2,000
PCZO NEGRO MADERA	524	2,586	502	1,088	-	-	1	1	321	1,497
SOLO PARA ESTA VIVIENDA	155	1,055	155	663	-	-	1	1	39	171
PARA ESTA Y OTRAS VIVIENDAS ..	329	1,531	47	205	-	-	-	-	282	1,326
OTRO	24	129	15	90	-	-	-	-	9	39
SOLO PARA ESTA VIVIENDA	19	106	14	88	-	-	-	-	5	18
PARA ESTA Y OTRAS VIVIENDAS ..	5	23	1	2	-	-	-	-	4	21
NC TIENE	89	274	60	186	-	-	6	20	23	68

TOTAL DE VIVIENDAS INDIVIDUALES OCUPADAS Y TOTAL DE OCUPANTES

5

POR : TIPO DE VIVIENDA

SEGUN : PROVINCIA, CANTON, CLASE Y USO DEL SERVICIO SANITARIO

PROVINCIA, CANTON, CLASE Y USO DEL SERVICIO SANITARIO	TOTAL		CORRIENTE		PERMANENTE		EVENTUAL		TUGURIO	
	VIVIENDAS		OCUPANTES		VIVIENDAS		OCUPANTES		VIVIENDAS	
	IAS	TES	IAS	TES	IAS	TES	IAS	TES	IAS	TES
SANTA ANA										
TOTAL	4,079	19,534	3,993	19,130	4	22	12	65	70	317
CLCACA O TANQUE SEPTICO	3,200	15,357	3,182	15,257	2	8	7	43	5	49
SOLO PARA ESTA VIVIENDA	3,116	14,903	3,100	14,811	2	8	6	39	8	45
PARA ESTA Y OTRAS VIVIENDAS ..	84	454	82	446	-	-	1	4	1	4
PCZO NEGRO PLANCHE	600	2,905	575	2,765	1	3	3	16	21	55
SOLO PARA ESTA VIVIENDA	500	2,492	480	2,398	1	3	2	11	17	80
PARA ESTA Y OTRAS VIVIENDAS ..	100	413	95	391	-	-	1	7	4	15
PCZO NEGRO MADERA	192	914	167	804	-	-	-	-	25	110
SOLO PARA ESTA VIVIENDA	170	835	156	764	-	-	-	-	14	71
PARA ESTA Y OTRAS VIVIENDAS ..	22	79	11	40	-	-	-	-	11	39
OTRO	15	89	14	84	-	-	-	-	1	5
SOLO PARA ESTA VIVIENDA	15	89	14	84	-	-	-	-	1	5
NO TIENE	72	269	55	156	1	11	2	4	14	58
ALAJUELITA										
TOTAL	6,586	31,367	6,364	30,283	3	14	4	16	215	1,054
CLCACA O TANQUE SEPTICO	5,332	25,223	5,252	24,836	3	14	3	11	74	372
SOLO PARA ESTA VIVIENDA	4,644	23,112	4,602	22,907	3	14	3	11	36	180
PARA ESTA Y OTRAS VIVIENDAS ..	488	2,121	450	1,929	-	-	-	-	38	192
PCZO NEGRO PLANCHE	896	4,467	831	4,151	-	-	1	5	64	311
SOLO PARA ESTA VIVIENDA	644	3,223	610	3,142	-	-	-	-	34	191
PARA ESTA Y OTRAS VIVIENDAS ..	252	1,134	221	1,009	-	-	1	5	30	120
PCZO NEGRO MADERA	260	1,280	215	1,029	-	-	-	-	45	251
SOLO PARA ESTA VIVIENDA	203	1,008	173	838	-	-	-	-	30	170
PARA ESTA Y OTRAS VIVIENDAS ..	57	272	42	191	-	-	-	-	15	81
OTRO	7	38	7	38	-	-	-	-	-	-
SOLO PARA ESTA VIVIENDA	7	38	7	38	-	-	-	-	-	-
NO TIENE	91	349	59	229	-	-	-	-	32	120
VAZQUEZ DE CAJONIA										
TOTAL	5,050	24,393	4,973	24,030	2	7	14	33	61	323
CLCACA O TANQUE SEPTICO	4,042	19,268	4,033	19,222	1	6	2	3	6	37
SOLO PARA ESTA VIVIENDA	3,915	18,648	3,907	18,604	1	6	2	3	5	35
PARA ESTA Y OTRAS VIVIENDAS ..	127	620	126	618	-	-	-	-	1	2
PCZO NEGRO PLANCHE	723	3,738	694	3,585	1	1	5	20	23	132
SOLO PARA ESTA VIVIENDA	601	3,103	579	2,993	1	1	2	5	19	104
PARA ESTA Y OTRAS VIVIENDAS ..	122	635	115	592	-	-	3	15	4	28
PCZO NEGRO MADERA	218	1,142	196	1,024	-	-	3	6	19	112
SOLO PARA ESTA VIVIENDA	170	854	157	821	-	-	3	6	10	67
PARA ESTA Y OTRAS VIVIENDAS ..	48	248	39	203	-	-	-	-	9	45
OTRO	9	36	9	36	-	-	-	-	-	-
SOLO PARA ESTA VIVIENDA	6	23	6	23	-	-	-	-	-	-
PARA ESTA Y OTRAS VIVIENDAS ..	3	13	3	13	-	-	-	-	-	-
NO TIENE	58	209	41	163	-	-	4	4	13	42
ACOSTA										
TOTAL	2,780	14,841	2,746	14,661	2	14	7	27	24	119
CLCACA O TANQUE SEPTICO	517	2,655	517	2,655	-	-	-	-	-	-
SOLO PARA ESTA VIVIENDA	506	2,607	506	2,607	-	-	-	-	-	-
PARA ESTA Y OTRAS VIVIENDAS ..	11	48	11	48	-	-	-	-	-	-
PCZO NEGRO PLANCHE	1,552	8,552	1,526	8,524	2	10	4	17	9	41
SOLO PARA ESTA VIVIENDA	1,496	8,322	1,481	8,254	2	10	4	17	9	41
PARA ESTA Y OTRAS VIVIENDAS ..	57	270	57	270	-	-	-	-	-	-
PCZO NEGRO MADERA	294	1,540	290	1,523	-	-	1	4	3	13
SOLO PARA ESTA VIVIENDA	275	1,469	275	1,452	-	-	1	4	3	13
PARA ESTA Y OTRAS VIVIENDAS ..	15	71	15	71	-	-	-	-	-	-
OTRO	1	6	1	6	-	-	-	-	-	-
SOLO PARA ESTA VIVIENDA	1	6	1	6	-	-	-	-	-	-
NO TIENE	415	2,046	400	1,973	1	4	2	6	12	65
TIBAS										
TOTAL	12,241	57,640	11,935	56,218	12	47	10	34	284	1,341
CLCACA O TANQUE SEPTICO	11,722	55,060	11,566	54,364	12	47	9	22	135	637
SOLO PARA ESTA VIVIENDA	11,251	53,093	11,138	52,525	9	35	8	27	96	506
PARA ESTA Y OTRAS VIVIENDAS ..	471	1,967	428	1,839	3	12	1	5	39	131
PCZO NEGRO PLANCHE	270	1,387	236	1,215	-	-	-	-	34	172
SOLO PARA ESTA VIVIENDA	150	1,031	176	542	-	-	-	-	14	69
PARA ESTA Y OTRAS VIVIENDAS ..	80	356	60	273	-	-	-	-	20	83
PCZO NEGRO MADERA	104	484	77	380	-	-	1	2	26	102
SOLO PARA ESTA VIVIENDA	77	360	59	285	-	-	1	2	17	73
PARA ESTA Y OTRAS VIVIENDAS ..	27	124	18	95	-	-	-	-	9	29
OTRO	28	175	19	115	-	-	-	-	9	60
SOLO PARA ESTA VIVIENDA	25	157	16	97	-	-	-	-	9	60
PARA ESTA Y OTRAS VIVIENDAS ..	3	18	3	18	-	-	-	-	-	-
NO TIENE	117	514	27	144	-	-	-	-	80	370

168

TOTAL DE VIVIENDAS INDIVIDUALES OCUPADAS Y TOTAL DE OCUPANTES

5

POR : TIPO DE VIVIENDA

SEGUN : PROVINCIA, CANTON, CLASE Y USO DEL SERVICIO SANITARIO

PROVINCIA, CANTON, CLASE Y USO DEL SERVICIO SANITARIO	TOTAL		CORRIENTE		MOVIL		EVENTUAL		TUGURIO	
	VIVIENDAS		OCUPANTES		VIVIENDAS		OCUPANTES		VIVIENDAS	
PEREZ ZELEDON										
TOTAL	16,156	82,131	15,904	80,947	7	48	64	325	181	811
CLOACA O TANQUE SEPTICO	6,382	31,138	6,356	31,050	1	10	15	49	10	29
SOLO PARA ESTA VIVIENDA	6,223	30,457	6,197	30,369	1	10	15	49	10	29
PARA ESTA Y OTRAS VIVIENDAS ..	155	681	155	681	-	-	-	-	-	-
PCZO NEGRO PLANCHE	7,241	38,929	7,141	38,368	5	33	28	170	67	358
SOLO PARA ESTA VIVIENDA	6,874	37,183	6,802	36,772	5	33	11	69	56	309
PARA ESTA Y OTRAS VIVIENDAS ..	367	1,746	339	1,596	-	-	17	101	11	49
PCZO NEGRO MADERA	1,828	9,214	1,777	8,953	-	-	5	28	46	193
SOLO PARA ESTA VIVIENDA	1,771	8,960	1,723	8,749	-	-	5	28	43	183
PARA ESTA Y OTRAS VIVIENDAS ..	57	254	54	244	-	-	-	-	3	10
OTRO	26	119	23	107	-	-	1	4	2	8
SOLO PARA ESTA VIVIENDA	25	116	22	104	-	-	-	4	2	8
PARA ESTA Y OTRAS VIVIENDAS ..	1	3	1	3	-	-	-	-	-	-
NO TIENE	679	2,731	607	2,429	1	5	15	74	56	223
LEON CORTES										
TOTAL	1,599	8,082	1,580	8,032	1	4	7	15	11	31
CLOACA O TANQUE SEPTICO	532	2,731	529	2,723	1	4	2	4	-	-
SOLO PARA ESTA VIVIENDA	522	2,682	519	2,674	1	4	2	4	-	-
PARA ESTA Y OTRAS VIVIENDAS ..	10	49	10	49	-	-	-	-	-	-
PCZO NEGRO PLANCHE	644	3,445	640	3,432	-	-	1	1	3	12
SOLO PARA ESTA VIVIENDA	618	3,304	615	3,292	-	-	-	-	3	12
PARA ESTA Y OTRAS VIVIENDAS ..	26	141	25	140	-	-	1	1	-	-
PCZO NEGRO MADERA	335	1,552	330	1,541	-	-	2	7	3	4
SOLO PARA ESTA VIVIENDA	314	1,494	310	1,485	-	-	1	5	3	4
PARA ESTA Y OTRAS VIVIENDAS ..	21	98	20	96	-	-	1	2	-	-
NO TIENE	88	314	81	296	-	-	2	2	5	15
ALAJUELA										
TOTAL	86,216	425,119	84,962	419,501	63	271	344	1,310	847	4,037
CLOACA O TANQUE SEPTICO	51,256	242,491	51,049	241,724	30	146	74	182	103	439
SOLO PARA ESTA VIVIENDA	50,078	237,221	49,810	236,557	29	135	67	164	72	321
PARA ESTA Y OTRAS VIVIENDAS ..	1,178	5,270	1,139	5,127	1	7	7	18	31	118
PCZO NEGRO PLANCHE	23,718	123,921	23,322	122,085	23	76	91	355	282	1,405
SOLO PARA ESTA VIVIENDA	21,715	114,465	21,413	113,034	21	70	68	267	213	1,094
PARA ESTA Y OTRAS VIVIENDAS ..	2,003	9,456	1,909	8,051	2	6	23	88	69	311
PCZO NEGRO MADERA	8,147	44,373	7,865	42,990	7	39	64	299	211	1,045
SOLO PARA ESTA VIVIENDA	7,602	41,607	7,353	40,385	7	39	55	242	187	941
PARA ESTA Y OTRAS VIVIENDAS ..	545	2,766	512	2,605	-	-	9	57	24	104
CTFC	127	652	108	561	-	-	4	18	15	73
SOLO PARA ESTA VIVIENDA	108	546	93	467	-	-	4	18	11	61
PARA ESTA Y OTRAS VIVIENDAS ..	19	106	15	94	-	-	-	-	4	12
NO TIENE	2,968	13,682	2,618	12,141	3	10	111	456	236	1,075
CANTON CENTRAL										
TOTAL	26,827	125,363	26,535	124,159	12	58	62	187	218	959
CLOACA O TANQUE SEPTICO	21,241	97,350	21,138	96,973	11	55	30	85	62	237
SOLO PARA ESTA VIVIENDA	20,240	94,227	20,044	93,855	10	48	28	77	38	147
PARA ESTA Y OTRAS VIVIENDAS ..	701	3,023	674	2,918	1	7	2	8	24	90
PCZO NEGRO PLANCHE	4,272	21,762	4,179	21,330	1	3	18	70	74	359
SOLO PARA ESTA VIVIENDA	3,435	17,957	3,379	17,659	-	-	7	22	45	266
PARA ESTA Y OTRAS VIVIENDAS ..	837	1,805	800	2,671	1	3	11	38	25	93
PCZO NEGRO MADERA	945	4,948	894	4,686	-	-	3	17	48	245
SOLO PARA ESTA VIVIENDA	769	4,049	729	3,845	-	-	2	8	38	196
PARA ESTA Y OTRAS VIVIENDAS ..	176	899	165	841	-	-	1	9	10	49
CTFC	11	54	5	47	-	-	-	-	2	7
SOLO PARA ESTA VIVIENDA	4	14	2	7	-	-	-	-	-	7
PARA ESTA Y OTRAS VIVIENDAS ..	7	40	7	40	-	-	-	-	-	-
NO TIENE	358	1,249	315	1,123	-	-	11	15	32	111
SAN RAMON										
TOTAL	8,276	39,855	8,205	39,529	3	8	19	68	49	250
CLOACA O TANQUE SEPTICO	4,713	22,189	4,703	22,152	1	4	7	24	2	9
SOLO PARA ESTA VIVIENDA	4,601	21,741	4,592	21,711	1	4	6	20	1	6
PARA ESTA Y OTRAS VIVIENDAS ..	112	448	110	441	-	-	1	4	1	3
PCZO NEGRO PLANCHE	2,749	13,968	2,718	13,825	2	4	6	23	23	116
SOLO PARA ESTA VIVIENDA	2,587	13,184	2,566	13,106	2	4	6	22	13	51
PARA ESTA Y OTRAS VIVIENDAS ..	162	784	152	719	-	-	-	-	10	65
PCZO NEGRO MADERA	634	3,070	614	2,966	-	-	2	4	18	100
SOLO PARA ESTA VIVIENDA	592	2,885	574	2,787	-	-	2	4	16	94
PARA ESTA Y OTRAS VIVIENDAS ..	42	185	40	179	-	-	-	-	2	6
CTFC	10	44	10	44	-	-	-	-	-	-
SOLO PARA ESTA VIVIENDA	10	44	10	44	-	-	-	-	-	-
NO TIENE	170	584	160	542	-	-	4	17	6	25

TOTAL DE VIVIENDAS INDIVIDUALES OCUPADAS Y TOTAL DE OCUPANTES

5

POR : TIPO DE VIVIENDA

SEGUN : PROVINCIA, CANTON, CLASE Y USO DEL SERVICIO SANITARIO

PROVINCIA, CANTON, CLASE Y USO DEL SERVICIO SANITARIO	TOTAL		CORRIENTE		MOVIL		EVENTUAL		TUGURIO	
	OCUPANTES		OCUPAN-		OCUPAN-		OCUPAN-		OCUPAN-	
	VIVIENDAS	OCUPANTES	VIVIENDAS	OCUPANTES	VIVIENDAS	OCUPANTES	VIVIENDAS	OCUPANTES	VIVIENDAS	OCUPANTES
GRECIA										
TOTAL	7,806	38,243	7,737	37,984	5	19	22	69	42	171
CLOACA O TANQUE SEPTICO	5,025	23,943	5,012	23,904	2	10	10	22	1	7
SOLO PARA ESTA VIVIENDA	4,951	23,602	4,940	23,567	2	10	8	18	1	7
PARA ESTA Y OTRAS VIVIENDAS ..	74	241	72	237	-	-	2	4	-	-
PCZO NEGRO PLANCHE	2,243	11,807	2,219	11,700	3	9	4	11	17	87
SOLO PARA ESTA VIVIENDA	2,076	10,998	2,056	10,911	3	9	3	5	14	73
PARA ESTA Y OTRAS VIVIENDAS ..	167	809	163	789	-	-	1	6	3	14
PCZO NEGRO MADERA	294	1,553	275	1,452	-	-	2	19	13	42
SOLO PARA ESTA VIVIENDA	267	1,438	256	1,399	-	-	-	-	11	39
PARA ESTA Y OTRAS VIVIENDAS ..	27	115	23	93	-	-	2	19	2	3
OTRO	12	71	9	64	-	-	1	1	2	6
SCLC PARA ESTA VIVIENDA	7	35	6	34	-	-	1	1	-	-
PARA ESTA Y OTRAS VIVIENDAS ..	5	36	3	30	-	-	-	-	2	6
NO TIENE	132	469	118	424	-	-	5	16	9	29
SAN PABLO										
TOTAL	829	3,783	808	3,694	-	-	4	12	17	77
CLOACA O TANQUE SEPTICO	388	1,742	388	1,742	-	-	-	-	-	-
SOLO PARA ESTA VIVIENDA	379	1,714	379	1,714	-	-	-	-	-	-
PARA ESTA Y OTRAS VIVIENDAS ..	9	28	9	28	-	-	-	-	-	-
PCZO NEGRO PLANCHE	378	1,805	362	1,736	-	-	2	7	14	62
SOLO PARA ESTA VIVIENDA	334	1,600	324	1,559	-	-	2	7	8	34
PARA ESTA Y OTRAS VIVIENDAS ..	44	205	38	177	-	-	-	-	6	28
PCZO NEGRO MADERA	35	128	34	121	-	-	-	-	1	7
SOLO PARA ESTA VIVIENDA	32	117	31	110	-	-	-	-	1	7
PARA ESTA Y OTRAS VIVIENDAS ..	3	11	3	11	-	-	-	-	-	-
OTRO	1	3	1	3	-	-	-	-	-	-
SCLC PARA ESTA VIVIENDA	1	3	1	3	-	-	-	-	-	-
NO TIENE	27	105	23	92	-	-	2	5	2	8
ATENAS										
TOTAL	3,126	14,545	3,050	14,421	4	11	14	45	18	92
CLOACA O TANQUE SEPTICO	1,937	9,150	1,928	9,129	2	7	6	13	1	1
SOLO PARA ESTA VIVIENDA	1,918	9,043	1,909	9,022	2	7	6	13	1	1
PARA ESTA Y OTRAS VIVIENDAS ..	19	107	19	107	-	-	-	-	-	-
PCZO NEGRO PLANCHE	587	4,544	572	4,483	2	4	4	17	8	40
SOLO PARA ESTA VIVIENDA	529	4,663	516	4,605	2	4	3	14	8	40
PARA ESTA Y OTRAS VIVIENDAS ..	58	281	57	278	-	-	1	3	-	-
PCZO NEGRO MADERA	130	635	124	594	-	-	1	5	5	36
SCLC PARA ESTA VIVIENDA	125	606	115	565	-	-	1	5	5	36
PARA ESTA Y OTRAS VIVIENDAS ..	5	29	5	29	-	-	-	-	-	-
OTRO	2	9	1	4	-	-	-	-	1	5
SOLO PARA ESTA VIVIENDA	2	9	1	4	-	-	-	-	1	5
NO TIENE	70	231	64	211	-	-	3	10	3	10
NARANJO										
TOTAL	4,741	23,510	4,690	23,290	6	22	13	48	32	150
CLOACA O TANQUE SEPTICO	2,536	12,459	2,525	12,420	4	17	1	3	2	9
SOLO PARA ESTA VIVIENDA	2,496	12,254	2,489	12,225	4	17	1	3	2	9
PARA ESTA Y OTRAS VIVIENDAS ..	40	205	40	205	-	-	-	-	-	-
PCZO NEGRO PLANCHE	1,857	9,456	1,835	9,364	2	5	8	23	12	64
SCLC PARA ESTA VIVIENDA	1,735	8,647	1,720	8,776	2	5	7	19	10	47
PARA ESTA Y OTRAS VIVIENDAS ..	118	609	115	588	-	-	1	4	2	17
PCZO NEGRO MADERA	254	1,233	245	1,196	-	-	2	3	7	34
SOLO PARA ESTA VIVIENDA	234	1,138	225	1,101	-	-	2	3	7	34
PARA ESTA Y OTRAS VIVIENDAS ..	20	95	20	95	-	-	-	-	-	-
OTRO	8	41	6	29	-	-	-	-	2	12
SOLO PARA ESTA VIVIENDA	8	41	6	29	-	-	-	-	2	12
NO TIENE	86	321	75	271	-	-	2	15	5	31
PALMARES										
TOTAL	3,550	17,785	3,511	17,636	3	7	7	28	29	114
CLOACA O TANQUE SEPTICO	2,389	11,969	2,384	11,952	-	-	2	4	3	13
SCLC PARA ESTA VIVIENDA	2,362	11,821	2,356	11,807	-	-	2	4	2	10
PARA ESTA Y OTRAS VIVIENDAS ..	27	148	26	145	-	-	-	-	1	3
PCZO NEGRO PLANCHE	852	4,334	838	4,283	1	1	1	1	12	49
SOLO PARA ESTA VIVIENDA	784	4,016	772	3,973	1	1	1	1	10	41
PARA ESTA Y OTRAS VIVIENDAS ..	68	218	66	310	-	-	-	-	2	8
PCZO NEGRO MADERA	216	1,132	206	1,088	2	6	1	14	7	24
SOLO PARA ESTA VIVIENDA	199	1,059	190	1,019	2	6	1	14	6	20
PARA ESTA Y OTRAS VIVIENDAS ..	17	73	16	69	-	-	-	-	1	4
OTRO	3	15	3	15	-	-	-	-	-	-
SOLO PARA ESTA VIVIENDA	3	15	3	15	-	-	-	-	-	-
NO TIENE	90	335	80	298	-	-	3	9	7	28

TOTAL DE VIVIENDAS INDIVIDUALES OCUPADAS Y TOTAL DE OCUPANTES

5 POR : TIPO DE VIVIENDA
SEGUN : PROVINCIA, CANTON, CLASE Y USO DEL SERVICIO SANITARIO

PROVINCIA, CANTON, CLASE Y USO DEL SERVICIO SANITARIO	TOTAL		COPRIENTE		MOVIL		EVENTUAL		TUGURIO	
	I		I		I		I		I	
	VIVIENDAS	OCUPANTES	VIVIENDAS	OCUPANTES	VIVIENDAS	OCUPANTES	VIVIENDAS	OCUPANTES	VIVIENDAS	OCUPANTES
FCAS										
TOTAL	2,841	13,939	2,803	13,780	3	11	7	19	28	129
CLCACA O TANQUE SEPTICO	1,913	9,235	1,909	9,226	-	-	2	2	2	7
SOLO PARA ESTA VIVIENDA	1,897	9,150	1,894	9,143	-	-	2	2	1	5
PARA ESTA Y OTRAS VIVIENDAS ..	16	85	15	83	-	-	-	-	1	2
PCZO NEGRO PLANCHE	763	3,979	740	3,853	2	10	3	12	18	104
SOLO PARA ESTA VIVIENDA	703	3,686	688	3,604	1	7	2	5	12	70
PARA ESTA Y OTRAS VIVIENDAS ..	60	293	52	249	1	3	1	7	6	34
FCZC NECRO MADERA	115	559	116	549	-	-	1	4	2	6
SOLO PARA ESTA VIVIENDA	103	492	100	482	-	-	1	4	2	6
PARA ESTA Y OTRAS VIVIENDAS ..	16	67	16	67	-	-	-	-	-	-
OTRO	4	22	4	22	-	-	-	-	-	-
SOLO PARA ESTA VIVIENDA	3	16	3	16	-	-	-	-	-	-
PARA ESTA Y OTRAS VIVIENDAS ..	1	6	1	6	-	-	-	-	-	-
NO TIENE	42	144	34	130	1	1	1	1	6	12
CFCTIAA										
TOTAL	2,180	10,434	2,142	10,250	-	-	9	30	29	154
CLCACA O TANQUE SEPTICO	1,354	6,363	1,351	6,351	-	-	-	-	3	12
SOLO PARA ESTA VIVIENDA	1,333	6,261	1,330	6,249	-	-	-	-	3	12
PARA ESTA Y OTRAS VIVIENDAS ..	21	102	21	102	-	-	-	-	-	-
PCZO NEGRO PLANCHE	658	3,210	638	3,123	-	-	3	6	17	81
SOLO PARA ESTA VIVIENDA	588	2,899	570	2,821	-	-	2	2	16	76
PARA ESTA Y OTRAS VIVIENDAS ..	70	311	68	302	-	-	1	4	1	5
FCZC NECRO MADERA	103	567	98	534	-	-	2	10	3	23
SOLO PARA ESTA VIVIENDA	100	555	95	522	-	-	2	10	3	23
PARA ESTA Y OTRAS VIVIENDAS ..	3	12	3	12	-	-	-	-	-	-
OTRO	2	10	2	10	-	-	-	-	-	-
SOLO PARA ESTA VIVIENDA	2	10	2	10	-	-	-	-	-	-
NO TIENE	63	284	53	232	-	-	4	14	6	38
SAN CARLOS										
TOTAL	14,160	71,406	14,124	71,355	5	44	102	415	125	592
CLCACA O TANQUE SEPTICO	6,846	33,812	6,805	33,634	4	16	13	24	24	138
SOLO PARA ESTA VIVIENDA	6,731	33,263	6,696	33,107	4	16	11	22	20	118
PARA ESTA Y OTRAS VIVIENDAS ..	115	549	109	527	-	-	2	2	4	20
FCZC NECRO PLANCHE	5,452	30,366	5,620	30,024	4	24	35	158	33	160
SOLO PARA ESTA VIVIENDA	5,413	29,080	5,354	28,793	4	24	28	132	27	131
PARA ESTA Y OTRAS VIVIENDAS ..	279	1,286	266	1,231	-	-	7	26	6	29
PCZO NEGRO MADERA	1,613	8,458	1,556	8,226	-	-	26	114	31	118
SOLO PARA ESTA VIVIENDA	1,515	7,957	1,471	7,768	-	-	22	54	26	95
PARA ESTA Y OTRAS VIVIENDAS ..	94	501	85	458	-	-	4	20	5	23
OTRO	20	97	17	82	-	-	-	-	3	15
SOLO PARA ESTA VIVIENDA	17	88	16	77	-	-	-	-	1	9
PARA ESTA Y OTRAS VIVIENDAS ..	3	11	1	5	-	-	-	-	2	6
NO TIENE	589	2,673	526	2,389	1	4	28	119	34	161
ALFARO RUIZ										
TOTAL	1,427	6,569	1,415	6,541	6	36	2	12	-	-
CLCACA O TANQUE SEPTICO	1,000	4,874	996	4,844	4	30	-	-	-	-
SOLO PARA ESTA VIVIENDA	995	4,858	991	4,828	4	30	-	-	-	-
PARA ESTA Y OTRAS VIVIENDAS ..	5	16	5	16	-	-	-	-	-	-
FCZC NECRO PLANCHE	364	1,531	380	1,913	2	6	2	12	-	-
SOLO PARA ESTA VIVIENDA	376	1,901	372	1,883	2	6	2	12	-	-
PARA ESTA Y OTRAS VIVIENDAS ..	8	30	8	30	-	-	-	-	-	-
PCZO NEGRO MADERA	37	171	37	171	-	-	-	-	-	-
SOLO PARA ESTA VIVIENDA	33	158	33	158	-	-	-	-	-	-
PARA ESTA Y OTRAS VIVIENDAS ..	4	13	4	13	-	-	-	-	-	-
NO TIENE	6	13	6	13	-	-	-	-	-	-
VALVERDE VEGA										
TOTAL	2,145	10,690	2,129	10,639	1	2	1	4	14	45
CLCACA O TANQUE SEPTICO	1,159	5,593	1,159	5,593	-	-	-	-	-	-
SOLO PARA ESTA VIVIENDA	1,142	5,484	1,142	5,484	-	-	-	-	-	-
PARA ESTA Y OTRAS VIVIENDAS ..	17	105	17	105	-	-	-	-	-	-
PCZO NEGRO PLANCHE	842	4,434	830	4,398	1	2	1	4	10	30
SOLO PARA ESTA VIVIENDA	797	4,213	788	4,181	1	2	1	4	7	26
PARA ESTA Y OTRAS VIVIENDAS ..	45	221	42	217	-	-	-	-	3	4
FCZC NECRO MADERA	116	562	114	552	-	-	-	-	2	10
SOLO PARA ESTA VIVIENDA	106	515	105	510	-	-	-	-	1	5
PARA ESTA Y OTRAS VIVIENDAS ..	10	47	9	42	-	-	-	-	1	5
OTRO	2	11	2	11	-	-	-	-	-	-
SOLO PARA ESTA VIVIENDA	2	11	2	11	-	-	-	-	-	-
NO TIENE	26	90	24	85	-	-	-	-	2	5

5

POR : TIPO DE VIVIENDA

SEGUN : PROVINCIA, CANTON, CLASE Y USO DEL SERVICIO SANITARIO

PROVINCIA, CANTON, CLASE Y USO DEL SERVICIO SANITARIO	TOTAL		CORRIENTE		MOVIL		EVENTUAL		TUGURIO	
	VIVIENDAS		OCUPANTES		VIVIENDAS		OCUPANTES		VIVIENDAS	
UPALA										
TOTAL	4,254	26,012	4,205	25,021	7	38	45	222	137	715
CLCACA O TANQUE SEPTICO	439	2,208	435	2,201	1	2	1	1	2	4
SOLO PARA ESTA VIVIENDA	425	2,130	421	2,123	1	2	1	1	2	4
PARA ESTA Y OTRAS VIVIENDAS ..	14	78	14	78	-	-	-	-	-	-
PCZO NEGRO PLANCHE	1,052	6,436	1,016	6,236	1	4	-	-	35	145
SOLO PARA ESTA VIVIENDA	1,007	6,154	976	5,968	1	4	-	-	30	182
PARA ESTA Y OTRAS VIVIENDAS ..	45	282	40	268	-	-	-	-	5	14
PCZO NEGRO MADERA	2,158	13,152	2,055	12,852	4	27	15	61	41	212
SOLO PARA ESTA VIVIENDA	2,076	12,648	2,018	12,355	4	27	14	60	40	206
PARA ESTA Y OTRAS VIVIENDAS ..	82	504	80	497	-	-	1	1	1	6
OTRO	37	218	34	201	-	-	1	7	2	10
SOLO PARA ESTA VIVIENDA	34	205	31	188	-	-	1	7	2	10
PARA ESTA Y OTRAS VIVIENDAS ..	3	13	3	13	-	-	-	-	-	-
NO TIENE	708	3,998	622	3,547	1	5	28	153	57	293
LOS CHILES										
TOTAL	2,020	11,272	1,902	10,706	3	9	20	85	104	570
CLCACA O TANQUE SEPTICO	151	745	149	738	1	5	1	2	-	-
SOLO PARA ESTA VIVIENDA	147	731	145	724	1	5	1	2	-	-
PARA ESTA Y OTRAS VIVIENDAS ..	4	14	4	14	-	-	-	-	-	-
PCZO NEGRO PLANCHE	566	3,223	553	3,165	2	4	3	5	8	49
SOLO PARA ESTA VIVIENDA	543	3,093	530	3,035	2	4	3	5	8	49
PARA ESTA Y OTRAS VIVIENDAS ..	23	130	23	130	-	-	-	-	-	-
PCZO NEGRO MADERA	879	4,974	835	4,753	-	-	7	33	33	188
SOLO PARA ESTA VIVIENDA	853	4,854	816	4,649	-	-	6	25	31	180
PARA ESTA Y OTRAS VIVIENDAS ..	26	120	23	104	-	-	1	8	2	8
OTRO	8	38	5	20	-	-	-	-	3	18
SOLO PARA ESTA VIVIENDA	8	38	5	20	-	-	-	-	3	18
PARA ESTA Y OTRAS VIVIENDAS ..	-	-	-	-	-	-	-	-	-	-
NO TIENE	426	2,392	357	2,032	-	-	9	45	60	315
GUATUSO										
TOTAL	1,284	6,769	1,261	6,678	1	6	17	66	5	19
CLCACA O TANQUE SEPTICO	165	859	163	855	-	-	1	2	1	2
SOLO PARA ESTA VIVIENDA	161	842	159	838	-	-	1	2	1	2
PARA ESTA Y OTRAS VIVIENDAS ..	4	17	4	17	-	-	-	-	-	-
PCZO NEGRO PLANCHE	423	2,266	411	2,252	-	-	1	6	1	8
SOLO PARA ESTA VIVIENDA	404	2,174	402	2,160	-	-	1	6	1	8
PARA ESTA Y OTRAS VIVIENDAS ..	19	92	19	92	-	-	-	-	-	-
PCZO NEGRO MADERA	514	2,831	511	2,810	1	6	2	15	-	-
SOLO PARA ESTA VIVIENDA	494	2,716	491	2,711	1	6	2	15	-	-
PARA ESTA Y OTRAS VIVIENDAS ..	20	95	20	95	-	-	-	-	-	-
OTRO	7	19	5	9	-	-	2	10	-	-
SOLO PARA ESTA VIVIENDA	7	19	5	9	-	-	2	10	-	-
PARA ESTA Y OTRAS VIVIENDAS ..	-	-	-	-	-	-	-	-	-	-
NO TIENE	175	754	161	752	-	-	11	33	3	9
CARTAGO										
TOTAL	52,574	270,378	51,567	265,723	30	151	105	346	872	4,158
CLCACA O TANQUE SEPTICO	37,370	190,741	37,232	190,177	17	51	44	120	77	353
SOLO PARA ESTA VIVIENDA	36,102	184,567	36,001	184,131	17	51	37	95	48	250
PARA ESTA Y OTRAS VIVIENDAS ..	1,267	6,174	1,231	6,046	-	-	7	25	29	103
PCZO NEGRO PLANCHE	9,627	52,465	9,382	51,214	4	14	19	78	222	1,159
SOLO PARA ESTA VIVIENDA	8,746	48,069	8,525	47,014	4	14	18	72	185	965
PARA ESTA Y OTRAS VIVIENDAS ..	881	4,396	857	4,200	-	-	1	6	37	190
PCZO NEGRO MADERA	3,956	20,485	3,546	18,479	7	40	23	91	380	1,875
SOLO PARA ESTA VIVIENDA	3,505	18,306	3,227	16,957	7	40	19	67	252	1,242
PARA ESTA Y OTRAS VIVIENDAS ..	451	2,179	319	1,522	-	-	4	24	128	633
OTRO	130	638	113	568	-	-	1	3	16	67
SOLO PARA ESTA VIVIENDA	119	599	104	535	-	-	1	3	14	61
PARA ESTA Y OTRAS VIVIENDAS ..	11	39	9	33	-	-	-	-	2	6
NO TIENE	1,491	8,049	1,254	6,265	2	6	18	54	177	704
CANTON CENTRAL										
TOTAL	16,822	86,628	16,523	85,199	10	48	37	130	252	1,251
CLCACA O TANQUE SEPTICO	13,449	68,557	13,401	68,326	2	12	16	45	26	170
SOLO PARA ESTA VIVIENDA	13,073	66,660	13,040	66,493	2	12	15	40	16	115
PARA ESTA Y OTRAS VIVIENDAS ..	376	1,897	361	1,833	-	-	3	9	12	55
PCZO NEGRO PLANCHE	2,249	12,629	2,195	12,319	2	6	8	33	44	271
SOLO PARA ESTA VIVIENDA	2,053	11,620	2,011	11,376	2	6	7	27	33	211
PARA ESTA Y OTRAS VIVIENDAS ..	196	1,009	184	943	-	-	1	6	11	60
PCZO NEGRO MADERA	760	4,034	648	3,478	5	29	6	37	101	490
SOLO PARA ESTA VIVIENDA	667	3,503	540	3,194	5	29	5	33	67	227
PARA ESTA Y OTRAS VIVIENDAS ..	93	431	58	284	-	-	1	4	34	163
OTRO	22	103	18	84	-	-	-	-	4	19
SOLO PARA ESTA VIVIENDA	20	96	16	77	-	-	-	-	4	19
PARA ESTA Y OTRAS VIVIENDAS ..	2	7	2	7	-	-	-	-	-	-
NO TIENE	242	1,305	261	952	1	1	5	11	75	301

TOTAL DE VIVIENDAS INDIVIDUALES OCUPADAS Y TOTAL DE OCUPANTES

5 POR : TIPO DE VIVIENDA
SECUN : PROVINCIA, CAPITAL, CLASE Y USO DEL SERVICIO SANITARIO

PROVINCIA, CAPITAL, CLASE Y USO DEL SERVICIO SANITARIO	TOTAL		CORRIENTE		PERMANENTE		EVENTUAL		TOTAL	
	VIVIENDAS		OCUPANTES		VIVIENDAS		OCUPANTES		VIVIENDAS	
	VIVIENDAS	OCUPANTES	VIVIENDAS	OCUPANTES	VIVIENDAS	OCUPANTES	VIVIENDAS	OCUPANTES	VIVIENDAS	OCUPANTES
PARAISO										
TOTAL	5,357	27,823	5,296	27,551	5	39	10	28	46	205
CLOACA O TANQUE SEPTICO	3,694	19,147	3,677	19,066	5	35	6	18	6	24
SOLO PARA ESTA VIVIENDA	2,575	18,477	2,560	18,405	5	39	5	12	5	21
PARA ESTA Y OTRAS VIVIENDAS ..	119	670	117	661	-	-	1	6	1	3
PCZO NEGRO PLANCHE	1,179	6,347	1,166	6,293	-	-	1	4	12	50
SOLO PARA ESTA VIVIENDA	1,094	5,914	1,082	5,862	-	-	1	4	11	45
PARA ESTA Y OTRAS VIVIENDAS ..	85	433	84	428	-	-	-	-	1	5
PCZO NEGRO MADERA	331	1,746	308	1,642	-	-	1	1	22	103
SOLO PARA ESTA VIVIENDA	290	1,551	273	1,470	-	-	1	1	16	80
PARA ESTA Y OTRAS VIVIENDAS ..	41	195	35	172	-	-	-	-	6	23
OTRO	5	31	4	28	-	-	1	3	-	-
SOLO PARA ESTA VIVIENDA	5	31	4	28	-	-	1	3	-	-
NC TIENE	148	552	141	522	-	-	1	2	6	28
LA UNICA										
TOTAL	8,042	40,427	7,682	38,731	8	36	10	32	342	1,628
CLOACA O TANQUE SEPTICO	5,727	28,730	5,696	28,597	4	16	4	14	23	103
SOLO PARA ESTA VIVIENDA	5,490	27,513	5,463	27,355	4	16	2	10	20	92
PARA ESTA Y OTRAS VIVIENDAS ..	237	1,217	233	1,202	-	-	1	4	3	11
PCZO NEGRO PLANCHE	1,256	6,580	1,156	6,103	1	4	3	8	96	465
SOLO PARA ESTA VIVIENDA	1,085	5,773	992	5,324	1	4	3	8	89	437
PARA ESTA Y OTRAS VIVIENDAS ..	171	807	164	779	-	-	-	-	7	28
PCZO NEGRO MADERA	830	4,257	645	3,351	2	11	2	4	181	891
SOLO PARA ESTA VIVIENDA	686	3,531	566	2,967	2	11	2	4	116	549
PARA ESTA Y OTRAS VIVIENDAS ..	144	726	79	384	-	-	-	-	65	342
CTFC	12	52	7	20	-	-	-	-	5	22
SOLO PARA ESTA VIVIENDA	11	51	6	29	-	-	-	-	5	22
PARA ESTA Y OTRAS VIVIENDAS ..	1	1	1	1	-	-	-	-	-	-
NC TIENE	217	808	178	650	1	5	1	6	37	147
JIMENEZ										
TOTAL	2,266	11,847	2,235	11,715	-	-	1	2	30	130
CLOACA O TANQUE SEPTICO	1,385	7,369	1,384	7,367	-	-	1	2	-	-
SOLO PARA ESTA VIVIENDA	1,349	7,176	1,346	7,174	-	-	1	2	-	-
PARA ESTA Y OTRAS VIVIENDAS ..	36	193	36	193	-	-	-	-	-	-
PCZO NEGRO PLANCHE	495	2,664	490	2,634	-	-	-	-	5	30
SOLO PARA ESTA VIVIENDA	464	2,521	460	2,492	-	-	-	-	4	29
PARA ESTA Y OTRAS VIVIENDAS ..	31	143	30	142	-	-	-	-	1	1
PCZO NEGRO MADERA	270	1,378	258	1,323	-	-	-	-	12	55
SOLO PARA ESTA VIVIENDA	261	1,343	250	1,295	-	-	-	-	11	48
PARA ESTA Y OTRAS VIVIENDAS ..	9	35	8	28	-	-	-	-	1	7
CTFC	12	71	12	71	-	-	-	-	-	-
SOLO PARA ESTA VIVIENDA	9	50	9	50	-	-	-	-	-	-
PARA ESTA Y OTRAS VIVIENDAS ..	4	21	4	21	-	-	-	-	-	-
NC TIENE	103	365	90	320	-	-	-	-	13	45
TURRIALEA										
TOTAL	10,575	50,425	10,456	49,991	5	16	26	89	88	329
CLOACA O TANQUE SEPTICO	6,989	32,976	6,959	32,899	4	12	11	27	15	38
SOLO PARA ESTA VIVIENDA	6,668	31,494	6,631	31,451	4	12	5	21	4	12
PARA ESTA Y OTRAS VIVIENDAS ..	321	1,280	308	1,248	-	-	2	6	11	26
PCZO NEGRO PLANCHE	2,113	10,421	2,081	10,273	1	4	2	8	29	136
SOLO PARA ESTA VIVIENDA	1,939	9,606	1,915	9,506	1	4	2	8	21	88
PARA ESTA Y OTRAS VIVIENDAS ..	174	815	166	767	-	-	-	-	8	48
PCZO NEGRO MADERA	995	4,802	962	4,668	-	-	8	37	25	97
SOLO PARA ESTA VIVIENDA	905	4,405	886	4,323	-	-	5	17	14	65
PARA ESTA Y OTRAS VIVIENDAS ..	90	397	76	345	-	-	3	20	11	32
CTFC	68	335	66	324	-	-	-	-	2	11
SOLO PARA ESTA VIVIENDA	66	331	64	320	-	-	-	-	2	11
PARA ESTA Y OTRAS VIVIENDAS ..	2	4	2	4	-	-	-	-	-	-
NC TIENE	410	1,891	388	1,827	-	-	5	17	17	47
ALVAREZ										
TOTAL	1,467	8,338	1,445	8,247	-	-	5	20	17	71
CLOACA O TANQUE SEPTICO	759	4,471	758	4,466	-	-	-	-	1	5
SOLO PARA ESTA VIVIENDA	740	4,362	735	4,358	-	-	-	-	1	5
PARA ESTA Y OTRAS VIVIENDAS ..	19	108	19	108	-	-	-	-	-	-
PCZO NEGRO PLANCHE	508	2,870	498	2,826	-	-	2	15	8	29
SOLO PARA ESTA VIVIENDA	480	2,703	472	2,667	-	-	2	15	6	21
PARA ESTA Y OTRAS VIVIENDAS ..	28	167	26	159	-	-	-	-	2	8
PCZO NEGRO MADERA	154	848	151	829	-	-	-	-	3	19
SOLO PARA ESTA VIVIENDA	147	814	144	795	-	-	-	-	3	19
PARA ESTA Y OTRAS VIVIENDAS ..	7	34	7	34	-	-	-	-	-	-
NC TIENE	46	149	38	128	-	-	3	5	5	18

TOTAL DE VIVIENDAS INDIVIDUALES OCUPADAS Y TOTAL DE OCUPANTES

5

POR : TIPO DE VIVIENDA

SEGUN : PROVINCIA, CANTON, CLASE Y USO DEL SERVICIO SANITARIO

PROVINCIA, CANTON, CLASE Y USO DEL SERVICIO SANITARIO	TOTAL		CORRIENTE		PERMANENTE		EVENTUAL		TOTAL	
	VIVIENDAS		VIVIENDAS		VIVIENDAS		VIVIENDAS		VIVIENDAS	
	Ocupantes	Ocupantes	Ocupantes	Ocupantes	Ocupantes	Ocupantes	Ocupantes	Ocupantes	Ocupantes	Ocupantes
CREAMUNO										
TOTAL	4,319	24,093	4,267	23,817	2	12	11	29	39	235
CLCACA O TANQUE SEPTICO	3,011	16,566	2,994	16,540	2	12	3	7	2	7
SOLO PARA ESTA VIVIENDA	2,901	16,013	2,895	15,990	2	12	3	7	1	4
PARA ESTA Y OTRAS VIVIENDAS ..	110	553	109	550	-	-	-	-	1	3
PCZO NEGRO PLANCHE	1,030	6,141	1,014	6,044	-	-	2	8	14	89
SOLO PARA ESTA VIVIENDA	888	5,416	874	5,346	-	-	2	8	10	62
PARA ESTA Y OTRAS VIVIENDAS ..	142	725	138	698	-	-	-	-	4	27
PCZO NEGRO MADERA	181	974	164	883	-	-	4	6	13	85
SOLO PARA ESTA VIVIENDA	153	846	136	755	-	-	4	6	13	65
PARA ESTA Y OTRAS VIVIENDAS ..	28	128	28	128	-	-	-	-	-	-
OTRO	3	15	2	14	-	-	-	-	1	1
SOLO PARA ESTA VIVIENDA	3	15	2	14	-	-	-	-	1	1
NC TIENE	94	397	83	336	-	-	2	8	9	53
EL GUARCO										
TOTAL	3,726	20,797	3,663	20,472	-	-	5	16	58	309
CLCACA O TANQUE SEPTICO	2,356	12,925	2,353	12,916	-	-	1	3	2	6
SOLO PARA ESTA VIVIENDA	2,307	12,449	2,305	12,645	-	-	1	3	1	1
PARA ESTA Y OTRAS VIVIENDAS ..	49	256	48	251	-	-	-	-	1	5
PCZO NEGRO PLANCHE	797	4,813	782	4,722	-	-	1	2	14	89
SOLO PARA ESTA VIVIENDA	743	4,516	731	4,438	-	-	1	2	11	76
PARA ESTA Y OTRAS VIVIENDAS ..	54	257	51	284	-	-	-	-	3	13
PCZO NEGRO MADERA	435	2,446	410	2,305	-	-	2	6	23	135
SOLO PARA ESTA VIVIENDA	396	2,233	382	2,158	-	-	2	6	12	69
PARA ESTA Y OTRAS VIVIENDAS ..	39	213	28	147	-	-	-	-	11	66
CTFC	7	31	3	17	-	-	-	-	4	14
SOLO PARA ESTA VIVIENDA	5	25	3	17	-	-	-	-	2	8
PARA ESTA Y OTRAS VIVIENDAS ..	2	6	-	-	-	-	-	-	2	6
NC TIENE	131	582	115	512	-	-	1	5	15	65
HEREDIA										
TOTAL	40,609	156,724	39,747	192,673	23	100	115	415	724	3,536
CLCACA O TANQUE SEPTICO	31,492	150,110	31,373	149,555	14	72	44	134	61	349
SOLO PARA ESTA VIVIENDA	30,673	146,720	30,566	146,322	11	62	35	105	35	221
PARA ESTA Y OTRAS VIVIENDAS ..	819	3,390	785	3,233	3	10	9	29	22	128
PCZO NEGRO PLANCHE	6,243	32,691	6,012	31,520	6	19	20	70	205	1,082
SOLO PARA ESTA VIVIENDA	5,415	28,610	5,253	27,765	1	6	19	69	142	770
PARA ESTA Y OTRAS VIVIENDAS ..	828	4,081	759	3,755	5	13	1	1	63	312
PCZO NEGRO MADERA	2,091	10,742	1,827	9,379	2	7	26	121	236	1,235
SOLO PARA ESTA VIVIENDA	1,933	9,967	1,694	8,720	1	5	23	116	215	1,126
PARA ESTA Y OTRAS VIVIENDAS ..	158	775	133	659	1	2	3	5	21	109
CTFC	35	152	25	112	-	-	2	2	8	38
SOLO PARA ESTA VIVIENDA	33	148	23	108	-	-	2	2	8	38
PARA ESTA Y OTRAS VIVIENDAS ..	2	4	2	4	-	-	-	-	-	-
NC TIENE	748	3,029	510	2,107	1	2	23	88	214	832
CANTON CENTRAL										
TOTAL	11,574	54,520	11,472	54,044	7	36	24	45	71	395
CLCACA O TANQUE SEPTICO	10,877	50,758	10,823	50,511	3	27	17	28	34	192
SOLO PARA ESTA VIVIENDA	10,685	49,455	10,645	49,645	2	23	12	24	21	119
PARA ESTA Y OTRAS VIVIENDAS ..	192	903	174	822	1	4	4	4	13	73
PCZO NEGRO PLANCHE	556	3,059	530	2,921	2	5	3	8	21	125
SOLO PARA ESTA VIVIENDA	411	2,299	394	2,222	-	-	3	8	14	65
PARA ESTA Y OTRAS VIVIENDAS ..	145	760	136	699	2	5	-	-	7	56
PCZO NEGRO MADERA	97	550	89	498	1	2	-	-	7	50
SOLO PARA ESTA VIVIENDA	85	484	79	436	-	-	-	-	6	48
PARA ESTA Y OTRAS VIVIENDAS ..	12	66	10	62	1	2	-	-	1	2
CTFC	2	8	1	1	-	-	-	-	1	7
SOLO PARA ESTA VIVIENDA	2	8	1	1	-	-	-	-	1	7
NC TIENE	42	145	29	113	1	2	4	9	8	21
BAREA										
TOTAL	3,782	18,808	3,752	18,683	1	2	4	6	25	117
CLCACA O TANQUE SEPTICO	2,941	14,396	2,938	14,391	1	2	2	3	-	-
SOLO PARA ESTA VIVIENDA	2,879	14,086	2,876	14,081	1	2	2	3	-	-
PARA ESTA Y OTRAS VIVIENDAS ..	62	310	62	310	-	-	-	-	-	-
PCZO NEGRO PLANCHE	714	3,797	698	3,732	-	-	-	-	16	65
SOLO PARA ESTA VIVIENDA	627	3,366	614	3,314	-	-	-	-	13	52
PARA ESTA Y OTRAS VIVIENDAS ..	87	431	84	418	-	-	-	-	3	13
PCZO NEGRO MADERA	84	472	84	436	-	-	-	-	4	34
SOLO PARA ESTA VIVIENDA	75	420	71	386	-	-	-	-	4	34
PARA ESTA Y OTRAS VIVIENDAS ..	9	52	9	50	-	-	-	-	-	-
OTRO	1	4	1	4	-	-	-	-	-	-
SOLO PARA ESTA VIVIENDA	1	4	1	4	-	-	-	-	-	-
NC TIENE	42	139	35	118	-	-	2	3	5	18

TOTAL DE VIVIENDAS INDIVIDUALES OCUPADAS Y TOTAL DE OCUPANTES

5

PCP : TIPO DE VIVIENDA

SEGUN : PROVINCIA, CANTON, CLASE Y USO DEL SERVICIO SANITARIO

PROVINCIA, CANTON, CLASE Y USO DEL SERVICIO SANITARIO	TOTAL		CORRIENTE		PCVIL		EVENTUAL		TUGURIO	
	I		I		I		I		I	
	VIVIENDAS	OCUPANTES	VIVIENDAS	OCUPANTES	VIVIENDAS	OCUPANTES	VIVIENDAS	OCUPANTES	VIVIENDAS	OCUPANTES
SANTO DOMINGO										
TOTAL	5,046	23,898	4,575	23,818	2	11	15	45	50	224
CLOACA O TANQUE SEPTICO	3,971	18,471	3,960	18,413	1	5	5	21	5	32
SOLO PARA ESTA VIVIENDA	3,874	18,005	3,868	17,975	1	5	3	16	2	9
PARA ESTA Y OTRAS VIVIENDAS ..	97	466	92	438	-	-	2	5	3	23
PCZO NEGRO PLANCHE	505	4,815	477	4,513	1	6	5	14	22	102
SOLO PARA ESTA VIVIENDA	757	3,920	734	3,816	1	6	5	14	17	84
PARA ESTA Y OTRAS VIVIENDAS ..	148	715	143	697	-	-	-	-	5	18
PCZO NEGRO MADERA	125	638	111	584	-	-	3	8	11	46
SOLO PARA ESTA VIVIENDA	103	518	90	478	-	-	3	8	10	42
PARA ESTA Y OTRAS VIVIENDAS ..	22	110	21	106	-	-	-	-	1	4
OTRO	6	13	5	12	-	-	1	1	-	-
SOLO PARA ESTA VIVIENDA	4	9	3	8	-	-	1	1	-	-
PARA ESTA Y OTRAS VIVIENDAS ..	2	4	2	4	-	-	-	-	-	-
NO TIENE	39	141	26	96	-	-	1	1	12	44
SANTA BARBARA										
TOTAL	3,216	16,810	3,264	16,425	2	5	10	42	20	128
CLOACA O TANQUE SEPTICO	2,383	11,760	2,374	11,724	1	3	7	28	1	5
SOLO PARA ESTA VIVIENDA	2,332	11,480	2,326	11,464	1	3	4	8	1	5
PARA ESTA Y OTRAS VIVIENDAS ..	51	280	48	260	-	-	3	20	-	-
PCZO NEGRO PLANCHE	126	5,857	124	5,845	1	2	2	10	7	40
SOLO PARA ESTA VIVIENDA	647	3,490	638	3,440	1	2	2	10	7	40
PARA ESTA Y OTRAS VIVIENDAS ..	89	407	88	405	1	2	-	-	-	-
PCZO NEGRO MADERA	154	797	147	739	-	-	-	-	7	58
SOLO PARA ESTA VIVIENDA	135	718	132	665	-	-	-	-	6	49
PARA ESTA Y OTRAS VIVIENDAS ..	15	79	14	70	-	-	-	-	1	9
OTRO	2	7	2	7	-	-	-	-	-	-
SOLO PARA ESTA VIVIENDA	2	7	2	7	-	-	-	-	-	-
NO TIENE	41	149	35	120	-	-	1	4	5	25
SAN RAFAEL										
TOTAL	4,639	22,871	4,525	22,301	3	12	10	39	101	519
CLOACA O TANQUE SEPTICO	3,431	16,771	3,415	16,675	1	4	4	19	11	71
SOLO PARA ESTA VIVIENDA	3,361	16,463	3,349	16,387	1	4	4	19	7	51
PARA ESTA Y OTRAS VIVIENDAS ..	70	308	66	288	-	-	-	-	4	20
PCZO NEGRO PLANCHE	959	4,910	907	4,650	2	6	2	7	48	247
SOLO PARA ESTA VIVIENDA	850	4,259	818	4,231	-	-	2	7	30	161
PARA ESTA Y OTRAS VIVIENDAS ..	109	511	89	419	2	6	-	-	18	86
PCZO NEGRO MADERA	198	977	172	837	-	-	2	7	24	133
SOLO PARA ESTA VIVIENDA	168	821	148	726	-	-	2	7	18	88
PARA ESTA Y OTRAS VIVIENDAS ..	30	116	24	111	-	-	-	-	6	45
OTRO	2	11	2	11	-	-	-	-	-	-
SOLO PARA ESTA VIVIENDA	2	11	2	11	-	-	-	-	-	-
NO TIENE	49	202	29	128	-	-	2	6	18	68
SAN ISIDRO										
TOTAL	1,732	8,528	1,725	8,480	-	-	2	11	5	37
CLOACA O TANQUE SEPTICO	1,024	4,930	1,024	4,930	-	-	-	-	-	-
SOLO PARA ESTA VIVIENDA	1,007	4,842	1,007	4,842	-	-	-	-	-	-
PARA ESTA Y OTRAS VIVIENDAS ..	17	88	17	88	-	-	-	-	-	-
PCZO NEGRO PLANCHE	582	3,003	582	3,003	-	-	-	-	-	-
SOLO PARA ESTA VIVIENDA	555	2,848	555	2,848	-	-	-	-	-	-
PARA ESTA Y OTRAS VIVIENDAS ..	27	155	27	155	-	-	-	-	-	-
PCZO NEGRO MADERA	95	474	90	435	-	-	1	8	4	31
SOLO PARA ESTA VIVIENDA	88	433	83	394	-	-	1	8	4	31
PARA ESTA Y OTRAS VIVIENDAS ..	7	41	7	41	-	-	-	-	-	-
NO TIENE	31	121	29	112	-	-	1	3	1	6
BELEN										
TOTAL	2,271	11,922	2,228	11,703	2	6	10	44	31	169
CLOACA O TANQUE SEPTICO	2,015	10,510	2,006	10,453	2	6	7	23	2	18
SOLO PARA ESTA VIVIENDA	1,963	10,275	1,955	10,233	2	6	7	23	1	9
PARA ESTA Y OTRAS VIVIENDAS ..	56	275	53	260	-	-	-	-	1	9
PCZO NEGRO PLANCHE	181	1,026	167	955	-	-	2	8	12	63
SOLO PARA ESTA VIVIENDA	133	740	126	725	-	-	2	8	5	23
PARA ESTA Y OTRAS VIVIENDAS ..	48	266	41	226	-	-	-	-	7	40
PCZO NEGRO MADERA	46	249	33	170	-	-	-	-	13	79
SOLO PARA ESTA VIVIENDA	33	183	26	130	-	-	-	-	7	53
PARA ESTA Y OTRAS VIVIENDAS ..	12	66	7	40	-	-	-	-	6	26
OTRO	1	4	-	-	-	-	-	-	1	4
SOLO PARA ESTA VIVIENDA	1	4	-	-	-	-	-	-	1	4
NO TIENE	24	93	20	85	-	-	1	3	3	8

TOTAL DE VIVIENDAS INDIVIDUALES OCUPADAS Y TOTAL DE OCUPANTES

5

POR : TIPO DE VIVIENDA

SEGUN : PROVINCIA, CAPITAL, CLASE Y USO DEL SERVICIO SANITARIO

PROVINCIA, CANTON, CLASE Y USO DEL SERVICIO SANITARIO	TOTAL		CORRIENTE		MOVIL		EVENTUAL		TILGURIC	
	VIVIENDAS		VIVIEN-		VIVIEN-		VIVIEN-		VIVIEN-	
	OCUPANTES	OCUPANTES	DAS	OCUPAN-	DAS	OCUPAN-	DAS	OCUPAN-	DAS	OCUPAN-
				TES		TES		TES		TES
FLORES										
TOTAL	1,813	8,966	1,801	8,923	2	7	1	1	9	35
CLCACA O TANQUE SEPTICO	1,551	7,656	1,549	7,649	2	7	-	-	-	-
SOLO PARA ESTA VIVIENDA	1,517	7,464	1,515	7,457	2	7	-	-	-	-
PARA ESTA Y OTRAS VIVIENDAS ..	34	192	34	192	-	-	-	-	-	-
PCZO NEGRO FLANCHE	211	1,107	208	1,092	-	-	-	-	3	15
SOLO PARA ESTA VIVIENDA	177	915	175	904	-	-	-	-	2	11
PARA ESTA Y OTRAS VIVIENDAS ..	34	192	33	188	-	-	-	-	1	4
PCZO NEGRO MADERA	23	90	19	84	-	-	1	1	3	5
SOLO PARA ESTA VIVIENDA	23	90	19	84	-	-	1	1	3	5
OTRO	1	5	1	5	-	-	-	-	-	-
SOLO PARA ESTA VIVIENDA	1	5	1	5	-	-	-	-	-	-
NC TIENE	27	108	24	93	-	-	-	-	3	15
SAN PABLO										
TOTAL	2,275	11,713	2,255	11,205	4	21	3	7	77	420
CLCACA O TANQUE SEPTICO	1,869	8,943	1,857	8,895	3	16	1	1	8	31
SOLO PARA ESTA VIVIENDA	1,831	8,723	1,820	8,678	3	16	1	1	7	29
PARA ESTA Y OTRAS VIVIENDAS ..	38	220	37	217	-	-	-	-	1	2
PCZO NEGRO FLANCHE	382	2,111	342	1,884	-	-	-	-	40	227
SOLO PARA ESTA VIVIENDA	296	1,676	272	1,528	-	-	-	-	24	148
PARA ESTA Y OTRAS VIVIENDAS ..	86	435	70	356	-	-	-	-	16	79
PCZO NEGRO MADERA	101	566	78	435	1	5	2	6	20	120
SOLO PARA ESTA VIVIENDA	84	455	66	383	1	5	1	4	16	103
PARA ESTA Y OTRAS VIVIENDAS ..	15	71	10	52	-	-	1	2	4	17
NC TIENE	27	133	18	91	-	-	-	-	9	42
SARAPIQUI										
TOTAL	4,057	18,848	3,686	17,181	-	-	36	175	335	1,492
CLCACA O TANQUE SEPTICO	1,426	5,875	1,425	5,874	-	-	1	1	-	-
SOLO PARA ESTA VIVIENDA	1,224	5,527	1,223	5,526	-	-	1	1	-	-
PARA ESTA Y OTRAS VIVIENDAS ..	202	348	202	348	-	-	-	-	-	-
PCZO NEGRO FLANCHE	1,017	5,146	975	4,925	-	-	6	23	36	198
SOLO PARA ESTA VIVIENDA	962	4,937	927	4,733	-	-	5	22	30	182
PARA ESTA Y OTRAS VIVIENDAS ..	55	209	48	192	-	-	1	1	6	16
PCZO NEGRO MADERA	1,168	5,529	1,000	5,159	-	-	17	51	143	679
SOLO PARA ESTA VIVIENDA	1,133	5,795	977	5,034	-	-	15	88	141	673
PARA ESTA Y OTRAS VIVIENDAS ..	35	134	31	125	-	-	2	3	2	6
OTRO	20	100	13	72	-	-	1	1	6	27
SOLO PARA ESTA VIVIENDA	20	100	13	72	-	-	1	1	6	27
NC TIENE	426	1,798	265	1,151	-	-	11	59	150	588
GUANACASTE										
TOTAL	37,562	154,002	36,663	149,652	23	155	161	542	725	3,653
CLCACA O TANQUE SEPTICO	13,641	64,555	13,556	64,245	9	50	52	130	24	130
SOLO PARA ESTA VIVIENDA	13,448	63,684	13,375	63,428	9	50	49	120	15	86
PARA ESTA Y OTRAS VIVIENDAS ..	193	871	181	817	-	-	3	10	9	44
PCZO NEGRO FLANCHE	16,616	51,617	16,315	50,147	15	88	37	126	249	1,246
SOLO PARA ESTA VIVIENDA	15,431	45,724	15,198	44,520	15	88	29	103	189	1,013
PARA ESTA Y OTRAS VIVIENDAS ..	1,185	5,893	1,117	5,627	-	-	8	33	60	233
PCZO NEGRO MADERA	4,418	24,358	4,165	22,996	6	39	32	142	215	1,180
SOLO PARA ESTA VIVIENDA	4,154	23,033	3,922	21,801	6	39	31	139	185	1,054
PARA ESTA Y OTRAS VIVIENDAS ..	264	1,325	233	1,195	-	-	1	4	30	126
OTRO	93	484	86	444	-	-	-	-	7	40
SOLO PARA ESTA VIVIENDA	84	444	79	410	-	-	-	-	5	34
PARA ESTA Y OTRAS VIVIENDAS ..	9	40	7	34	-	-	-	-	2	6
NC TIENE	2,814	13,068	2,541	11,860	3	18	40	133	230	1,057
LIBERIA										
TOTAL	5,212	27,751	5,167	27,074	3	27	40	156	102	532
CLCACA O TANQUE SEPTICO	2,862	13,782	2,841	13,719	2	9	13	32	6	22
SOLO PARA ESTA VIVIENDA	2,817	13,580	2,800	13,527	2	9	12	30	3	14
PARA ESTA Y OTRAS VIVIENDAS ..	45	202	41	192	-	-	1	2	3	8
PCZO NEGRO FLANCHE	1,652	9,188	1,654	9,557	-	-	6	33	30	158
SOLO PARA ESTA VIVIENDA	1,444	8,591	1,422	8,458	-	-	4	20	18	113
PARA ESTA Y OTRAS VIVIENDAS ..	248	1,197	234	1,139	-	-	2	13	12	45
PCZO NEGRO MADERA	596	3,457	525	3,074	1	18	14	65	56	296
SOLO PARA ESTA VIVIENDA	523	3,151	475	2,816	1	18	14	69	43	248
PARA ESTA Y OTRAS VIVIENDAS ..	63	306	50	258	-	-	-	-	13	48
OTRO	16	79	16	79	-	-	-	-	-	-
SOLO PARA ESTA VIVIENDA	14	66	14	66	-	-	-	-	-	-
PARA ESTA Y OTRAS VIVIENDAS ..	2	13	2	13	-	-	-	-	-	-
NC TIENE	146	685	129	605	-	-	7	24	10	56

TOTAL DE VIVIENDAS INDIVIDUALES CCLFAIAS Y TOTAL DE OCUPANTES

5

POR TIPO DE VIVIENDA

SEGUN : PROVINCIA, CANTON, CLASE Y USO DEL SERVICIO SANITARIO

PROVINCIA, CANTON, CLASE Y USO DEL SERVICIO SANITARIO	TOTAL		CORRIENTE		MOVIL		EVENTUAL		TILGURIO	
	VIVIENDAS		VIVIENDAS		VIVIENDAS		VIVIENDAS		VIVIENDAS	
	OCUPANTES	CCLFAIAS	OCUPANTES	CCLFAIAS	OCUPANTES	CCLFAIAS	OCUPANTES	CCLFAIAS	OCUPANTES	CCLFAIAS
	DAS	TES	DAS	TES	DAS	TES	DAS	TES	DAS	TES
NICCYA										
TOTAL	7,667	16,466	6,525	11,762	8	51	11	43	123	609
CLCACA O TANQUE SEPTICO	1,893	8,871	1,888	8,855	-	-	2	5	3	11
SOLO PARA ESTA VIVIENDA	1,876	8,802	1,873	8,792	-	-	2	5	1	5
PARA ESTA Y OTRAS VIVIENDAS ..	17	69	15	63	-	-	-	-	2	6
PCZO NEGRO PLANCHE	3,626	11,019	3,764	11,751	6	42	6	26	50	240
SCLC PARA ESTA VIVIENDA	3,654	11,085	3,599	11,906	6	42	4	19	45	218
PARA ESTA Y OTRAS VIVIENDAS ..	172	874	165	845	-	-	2	7	5	22
PCZO NEGRO MADERA	587	3,166	564	3,037	-	-	-	-	23	129
SCLC PARA ESTA VIVIENDA	565	3,048	542	2,919	-	-	-	-	23	129
PARA ESTA Y OTRAS VIVIENDAS ..	22	118	22	118	-	-	-	-	-	-
OTRO	9	41	7	25	-	-	-	-	2	16
SOLO PARA ESTA VIVIENDA	9	41	7	25	-	-	-	-	2	16
NC TIENE	752	3,349	702	3,115	2	9	3	12	45	213
SANTA CRUZ										
TOTAL	6,114	30,964	5,935	30,119	5	28	17	54	157	763
CLCACA O TANQUE SEPTICO	1,585	7,257	1,576	7,246	1	8	5	12	5	29
SOLO PARA ESTA VIVIENDA	1,576	7,247	1,565	7,198	1	8	5	12	5	29
PARA ESTA Y OTRAS VIVIENDAS ..	13	50	13	50	-	-	-	-	-	-
PCZO NEGRO PLANCHE	3,231	17,508	3,162	17,182	2	6	7	30	60	288
SCLC PARA ESTA VIVIENDA	3,061	16,427	2,955	16,327	2	8	7	30	53	262
PARA ESTA Y OTRAS VIVIENDAS ..	170	881	163	855	-	-	-	-	7	26
PCZO NEGRO MADERA	646	3,352	609	3,130	1	3	-	-	36	219
SOLO PARA ESTA VIVIENDA	619	3,242	584	3,026	1	3	-	-	34	213
PARA ESTA Y OTRAS VIVIENDAS ..	27	110	25	104	-	-	-	-	2	6
OTRO	11	77	10	64	-	-	-	-	1	13
SOLO PARA ESTA VIVIENDA	9	64	8	51	-	-	-	-	1	13
PARA ESTA Y OTRAS VIVIENDAS ..	2	13	2	13	-	-	-	-	-	-
NC TIENE	637	2,730	576	2,495	1	9	5	12	55	214
BAGACES										
TOTAL	2,021	10,077	1,979	9,922	2	6	13	27	27	122
CLCACA O TANQUE SEPTICO	705	3,241	695	3,325	-	-	6	12	-	-
SOLO PARA ESTA VIVIENDA	695	3,303	689	3,291	-	-	6	12	-	-
PARA ESTA Y OTRAS VIVIENDAS ..	10	38	10	38	-	-	-	-	-	-
PCZO NEGRO PLANCHE	880	4,580	866	4,530	2	6	5	11	7	33
SCLC PARA ESTA VIVIENDA	826	4,259	824	4,355	2	6	5	11	5	27
PARA ESTA Y OTRAS VIVIENDAS ..	44	181	42	175	-	-	-	-	2	6
PCZO NEGRO MADERA	354	1,821	340	1,756	-	-	2	4	12	61
SOLO PARA ESTA VIVIENDA	339	1,762	326	1,701	-	-	2	4	11	57
PARA ESTA Y OTRAS VIVIENDAS ..	15	59	14	55	-	-	-	-	1	4
OTRO	2	15	2	15	-	-	-	-	-	-
SOLO PARA ESTA VIVIENDA	1	13	1	13	-	-	-	-	-	-
PARA ESTA Y OTRAS VIVIENDAS ..	1	2	1	2	-	-	-	-	-	-
NC TIENE	80	320	72	292	-	-	-	-	8	28
CARRILLO										
TOTAL	3,500	18,334	3,429	18,051	2	10	24	54	45	219
CLCACA O TANQUE SEPTICO	1,131	5,271	1,115	5,244	-	-	12	27	-	-
SOLO PARA ESTA VIVIENDA	1,117	5,206	1,105	5,179	-	-	12	27	-	-
PARA ESTA Y OTRAS VIVIENDAS ..	14	65	14	65	-	-	-	-	-	-
PCZO NEGRO PLANCHE	1,841	10,369	1,821	10,277	2	10	3	3	15	79
SCLC PARA ESTA VIVIENDA	1,717	9,730	1,700	9,644	2	10	3	3	12	73
PARA ESTA Y OTRAS VIVIENDAS ..	124	639	121	633	-	-	-	-	3	6
PCZO NEGRO MADERA	299	1,706	286	1,641	-	-	3	12	10	53
SOLO PARA ESTA VIVIENDA	287	1,641	275	1,575	-	-	3	12	5	50
PARA ESTA Y OTRAS VIVIENDAS ..	12	65	11	62	-	-	-	-	1	3
OTRO	3	19	3	19	-	-	-	-	-	-
SOLO PARA ESTA VIVIENDA	2	16	2	16	-	-	-	-	-	-
PARA ESTA Y OTRAS VIVIENDAS ..	1	3	1	3	-	-	-	-	-	-
NC TIENE	226	969	200	870	-	-	6	12	20	87
CARAS										
TOTAL	3,402	17,178	3,293	16,674	5	27	8	21	96	456
CLCACA O TANQUE SEPTICO	1,748	8,215	1,731	8,259	5	27	3	6	9	62
SOLO PARA ESTA VIVIENDA	1,711	8,185	1,698	8,119	5	27	3	6	5	33
PARA ESTA Y OTRAS VIVIENDAS ..	37	170	33	140	-	-	-	-	4	30
PCZO NEGRO PLANCHE	1,018	5,581	978	5,410	-	-	2	8	38	163
SCLC PARA ESTA VIVIENDA	826	4,637	810	4,557	-	-	-	-	16	80
PARA ESTA Y OTRAS VIVIENDAS ..	192	944	168	853	-	-	2	8	22	83
PCZO NEGRO MADERA	469	2,500	438	2,348	-	-	-	-	31	152
SOLO PARA ESTA VIVIENDA	404	2,158	375	2,036	-	-	-	-	25	122
PARA ESTA Y OTRAS VIVIENDAS ..	65	342	59	312	-	-	-	-	6	30
OTRO	18	86	16	82	-	-	-	-	2	4
SOLO PARA ESTA VIVIENDA	16	82	15	79	-	-	-	-	1	3
PARA ESTA Y OTRAS VIVIENDAS ..	2	4	1	3	-	-	-	-	1	1
NC TIENE	149	656	130	575	-	-	3	7	16	74

TOTAL DE VIVIENDAS INDIVIDUALES OCUPADAS Y TOTAL DE OCUPANTES

5 PCP : TIPO DE VIVIENDA

SEGUN : PROVINCIA, CANTON, CLASE Y USO DEL SERVICIO SANITARIO

PROVINCIA, CANTON, CLASE Y USO DEL SERVICIO SANITARIO	TOTAL		COEFICIENTE		RURAL		EVENTUAL		TIGLIFIC	
	I		I		I		I		I	
	VIVIENDAS	OCUPANTES	VIVIENDAS	OCUPANTES	VIVIENDAS	OCUPANTES	VIVIENDAS	OCUPANTES	VIVIENDAS	OCUPANTES
AEANGARES										
TOTAL	2,494	12,488	2,394	11,993	2	13	15	74	62	406
CLCACA O TANQUE SEPTICO	1,028	4,764	1,024	4,768	1	6	3	10	-	-
SOLO PARA ESTA VIVIENDA	998	4,671	994	4,655	1	6	3	10	-	-
PARA ESTA Y OTRAS VIVIENDAS ..	30	113	30	113	-	-	-	-	-	-
PCZO NEGRO PLANCHE	895	4,751	868	4,665	-	-	3	9	24	117
SOLO PARA ESTA VIVIENDA	821	4,334	802	4,249	-	-	2	6	17	79
PARA ESTA Y OTRAS VIVIENDAS ..	74	457	66	416	-	-	1	3	7	38
PCZO NEGRO MADERA	360	1,556	350	1,541	1	7	5	27	24	121
SOLO PARA ESTA VIVIENDA	364	1,962	336	1,762	1	7	5	27	22	106
PARA ESTA Y OTRAS VIVIENDAS ..	16	94	14	79	-	-	-	-	2	15
OTRO	1	1	1	1	-	-	-	-	-	-
SOLO PARA ESTA VIVIENDA	1	1	1	1	-	-	-	-	-	-
NO TIENE	190	916	151	718	-	-	4	28	35	170
TILARAN										
TOTAL	3,015	14,525	2,962	14,275	2	17	16	57	13	76
CLCACA O TANQUE SEPTICO	1,780	8,369	1,773	8,347	-	-	7	22	-	-
SOLO PARA ESTA VIVIENDA	1,765	8,295	1,759	8,277	-	-	6	18	-	-
PARA ESTA Y OTRAS VIVIENDAS ..	15	74	14	70	-	-	1	4	-	-
PCZO NEGRO PLANCHE	556	4,614	545	4,583	1	12	3	10	3	18
SOLO PARA ESTA VIVIENDA	909	4,621	903	4,583	1	12	2	8	3	18
PARA ESTA Y OTRAS VIVIENDAS ..	47	193	46	191	-	-	1	2	-	-
PCZO NEGRO MADERA	223	1,081	211	1,017	1	5	3	12	6	47
SOLO PARA ESTA VIVIENDA	210	1,012	201	960	1	5	2	8	6	39
PARA ESTA Y OTRAS VIVIENDAS ..	13	69	10	57	-	-	1	4	2	8
OTRO	7	31	6	29	-	-	-	-	1	2
SOLO PARA ESTA VIVIENDA	7	31	6	29	-	-	-	-	1	2
NO TIENE	45	230	43	208	-	-	5	12	1	9
NANIAYURE										
TOTAL	1,819	9,569	1,774	9,351	1	3	7	22	37	193
CLCACA O TANQUE SEPTICO	375	1,613	371	1,605	-	-	1	4	-	-
SOLO PARA ESTA VIVIENDA	371	1,757	371	1,757	-	-	-	-	-	-
PARA ESTA Y OTRAS VIVIENDAS ..	8	56	7	52	-	-	1	4	-	-
PCZO NEGRO PLANCHE	1,093	6,027	1,081	5,955	-	-	2	6	10	66
SOLO PARA ESTA VIVIENDA	1,040	5,750	1,029	5,724	-	-	2	6	9	60
PARA ESTA Y OTRAS VIVIENDAS ..	53	237	52	231	-	-	-	-	1	6
PCZO NEGRO MADERA	164	826	157	799	1	3	3	11	3	13
SOLO PARA ESTA VIVIENDA	158	805	151	778	1	3	3	11	3	12
PARA ESTA Y OTRAS VIVIENDAS ..	6	21	6	21	-	-	-	-	-	-
OTRO	13	72	13	72	-	-	-	-	-	-
SOLO PARA ESTA VIVIENDA	13	72	13	72	-	-	-	-	-	-
NO TIENE	170	831	145	716	-	-	1	1	24	114
LA CRUZ										
TOTAL	1,777	10,791	1,726	10,481	1	3	8	32	42	275
CLCACA O TANQUE SEPTICO	277	1,467	276	1,402	-	-	-	-	1	5
SOLO PARA ESTA VIVIENDA	274	1,367	273	1,362	-	-	-	-	1	5
PARA ESTA Y OTRAS VIVIENDAS ..	3	20	3	20	-	-	-	-	-	-
PCZO NEGRO PLANCHE	552	3,419	540	3,335	-	-	-	-	12	84
SOLO PARA ESTA VIVIENDA	508	3,225	497	3,142	-	-	-	-	11	63
PARA ESTA Y OTRAS VIVIENDAS ..	44	154	43	153	-	-	-	-	1	1
PCZO NEGRO MADERA	600	3,894	585	3,794	1	3	2	8	12	89
SOLO PARA ESTA VIVIENDA	575	3,753	563	3,665	1	3	2	8	9	77
PARA ESTA Y OTRAS VIVIENDAS ..	25	141	22	129	-	-	-	-	3	12
OTRO	5	45	8	40	-	-	-	-	1	5
SOLO PARA ESTA VIVIENDA	8	40	8	40	-	-	-	-	-	-
PARA ESTA Y OTRAS VIVIENDAS ..	1	5	-	-	-	-	-	-	1	5
NO TIENE	339	2,026	317	1,610	-	-	6	24	16	92
HOJANCHA										
TOTAL	1,061	5,879	1,059	5,869	2	10	-	-	-	-
CLCACA O TANQUE SEPTICO	249	1,265	249	1,265	-	-	-	-	-	-
SOLO PARA ESTA VIVIENDA	246	1,251	246	1,251	-	-	-	-	-	-
PARA ESTA Y OTRAS VIVIENDAS ..	1	14	1	14	-	-	-	-	-	-
PCZO NEGRO PLANCHE	632	3,681	630	3,671	2	10	-	-	-	-
SOLO PARA ESTA VIVIENDA	615	3,585	613	3,575	2	10	-	-	-	-
PARA ESTA Y OTRAS VIVIENDAS ..	17	96	17	96	-	-	-	-	-	-
PCZO NEGRO MADERA	100	559	100	559	-	-	-	-	-	-
SOLO PARA ESTA VIVIENDA	100	559	100	559	-	-	-	-	-	-
OTRO	4	18	4	18	-	-	-	-	-	-
SOLO PARA ESTA VIVIENDA	4	18	4	18	-	-	-	-	-	-
NO TIENE	76	356	76	356	-	-	-	-	-	-

TOTAL DE VIVIENDAS INDIVIDUALES CULPABLES Y TOTAL DE CULPABLES

5

POR : TIPO DE VIVIENDA

SEGUN : PROVINCIA, CANTON, CLASE Y USO DEL SERVICIO SANITARIO

PROVINCIA, CANTON, CLASE Y USO DEL SERVICIO SANITARIO	TOTAL		CORRIENTE		MOVIL		EVENTUAL		TUGURIO	
	VIVIENDAS		VIVIENDAS		VIVIENDAS		VIVIENDAS		VIVIENDAS	
	CULPABLES	CULPABLES	CULPABLES	CULPABLES	CULPABLES	CULPABLES	CULPABLES	CULPABLES	CULPABLES	CULPABLES
PUNTARENAS										
TOTAL	54,465	24,111	52,282	25,453	106	513	416	1,573	1,661	7,722
CLOACA O TANQUE SEPTICO	23,980	108,174	23,741	107,302	22	116	139	475	78	281
SOLO PARA ESTA VIVIENDA	22,987	104,621	22,790	103,862	22	116	126	442	49	201
PARA ESTA Y OTRAS VIVIENDAS ..	993	3,553	951	3,440	-	-	13	33	25	80
FCZO NEGRO PLANCHE	15,710	83,245	15,262	81,110	18	94	70	323	360	1,742
SOLO PARA ESTA VIVIENDA	14,424	77,420	14,044	75,580	18	94	60	269	302	1,477
PARA ESTA Y OTRAS VIVIENDAS ..	1,286	5,825	1,218	5,530	-	-	10	54	58	265
PCZO NEGRO MADERA	8,274	42,897	7,790	40,569	19	91	51	216	414	2,021
SOLO PARA ESTA VIVIENDA	7,820	40,803	7,402	38,705	19	91	41	175	368	1,832
PARA ESTA Y OTRAS VIVIENDAS ..	454	2,094	388	1,864	-	-	10	41	46	189
OTRO	783	3,841	644	3,097	2	4	9	30	128	710
SOLO PARA ESTA VIVIENDA	663	3,269	525	2,572	2	4	8	24	118	665
PARA ESTA Y OTRAS VIVIENDAS ..	120	572	109	525	-	-	1	6	10	41
NO TIENE	5,718	26,590	4,845	22,875	45	208	147	529	681	2,978
CANTON CENTRAL										
TOTAL	15,521	73,667	15,205	70,625	54	285	78	196	584	2,567
CLOACA O TANQUE SEPTICO	8,824	38,453	8,752	38,241	7	40	36	81	29	91
SOLO PARA ESTA VIVIENDA	8,333	36,916	8,273	36,739	7	40	34	79	19	58
PARA ESTA Y OTRAS VIVIENDAS ..	491	1,537	479	1,502	-	-	2	2	10	33
FCZO NEGRO PLANCHE	3,268	16,803	3,162	16,309	8	41	8	33	90	420
SOLO PARA ESTA VIVIENDA	2,934	15,454	2,846	15,047	8	41	4	10	76	356
PARA ESTA Y OTRAS VIVIENDAS ..	334	1,349	316	1,262	-	-	4	23	14	64
PCZO NEGRO MADERA	2,179	10,904	1,965	9,937	14	76	11	30	185	861
SOLO PARA ESTA VIVIENDA	2,037	10,267	1,842	9,324	14	76	10	27	171	780
PARA ESTA Y OTRAS VIVIENDAS ..	142	637	123	613	-	-	1	3	18	81
OTRO	431	1,994	370	1,703	1	2	5	15	55	274
SOLO PARA ESTA VIVIENDA	385	1,805	325	1,532	1	2	4	5	51	259
PARA ESTA Y OTRAS VIVIENDAS ..	46	189	41	168	-	-	1	6	4	15
NO TIENE	1,219	5,533	956	4,449	24	126	18	37	221	921
ESPARZA										
TOTAL	3,258	14,571	3,232	14,720	-	-	10	23	56	228
CLOACA O TANQUE SEPTICO	2,074	9,182	2,062	9,148	-	-	9	22	3	12
SOLO PARA ESTA VIVIENDA	2,026	8,967	2,015	8,934	-	-	9	22	2	11
PARA ESTA Y OTRAS VIVIENDAS ..	48	215	47	214	-	-	-	-	1	1
FCZO NEGRO PLANCHE	175	4,202	157	4,184	-	-	-	-	22	118
SOLO PARA ESTA VIVIENDA	172	3,555	108	3,462	-	-	-	-	19	93
PARA ESTA Y OTRAS VIVIENDAS ..	152	747	149	722	-	-	-	-	3	25
PCZO NEGRO MADERA	217	1,000	204	945	-	-	-	-	13	51
SOLO PARA ESTA VIVIENDA	156	908	184	858	-	-	-	-	12	50
PARA ESTA Y OTRAS VIVIENDAS ..	21	92	20	91	-	-	-	-	1	1
OTRO	3	17	3	17	-	-	-	-	-	-
SOLO PARA ESTA VIVIENDA	2	14	2	14	-	-	-	-	-	-
PARA ESTA Y OTRAS VIVIENDAS ..	1	3	1	3	-	-	-	-	-	-
NO TIENE	125	470	106	422	-	-	1	1	18	47
BUENOS AIRES										
TOTAL	5,056	27,674	4,855	26,405	2	9	52	223	185	1,037
CLOACA O TANQUE SEPTICO	687	3,251	684	3,247	-	-	3	4	-	-
SOLO PARA ESTA VIVIENDA	672	3,179	669	3,175	-	-	3	4	-	-
PARA ESTA Y OTRAS VIVIENDAS ..	15	72	15	72	-	-	-	-	-	-
FCZO NEGRO PLANCHE	2,595	14,448	2,547	14,362	-	-	10	41	42	245
SOLO PARA ESTA VIVIENDA	2,477	14,045	2,436	13,812	-	-	9	40	32	193
PARA ESTA Y OTRAS VIVIENDAS ..	122	603	111	550	-	-	1	1	10	52
PCZO NEGRO MADERA	944	5,249	896	5,000	-	-	9	38	37	211
SOLO PARA ESTA VIVIENDA	808	5,086	868	4,857	-	-	6	25	34	204
PARA ESTA Y OTRAS VIVIENDAS ..	36	163	30	143	-	-	3	13	3	7
OTRO	8	36	6	27	-	-	-	-	2	9
SOLO PARA ESTA VIVIENDA	8	36	6	27	-	-	-	-	2	9
NO TIENE	860	4,490	724	3,769	2	9	30	140	104	572
MONTES DE ORO										
TOTAL	1,624	7,436	1,581	7,268	1	5	5	16	37	147
CLOACA O TANQUE SEPTICO	648	3,134	648	3,134	-	-	-	-	-	-
SOLO PARA ESTA VIVIENDA	635	3,078	635	3,078	-	-	-	-	-	-
PARA ESTA Y OTRAS VIVIENDAS ..	13	56	13	56	-	-	-	-	-	-
PCZO NEGRO PLANCHE	557	2,697	535	2,604	1	5	2	9	15	79
SOLO PARA ESTA VIVIENDA	515	2,512	502	2,442	1	5	2	9	16	65
PARA ESTA Y OTRAS VIVIENDAS ..	38	185	33	162	-	-	2	9	3	14
PCZO NEGRO MADERA	139	679	132	653	-	-	-	-	7	26
SOLO PARA ESTA VIVIENDA	129	620	123	603	-	-	-	-	6	17
PARA ESTA Y OTRAS VIVIENDAS ..	10	59	9	50	-	-	-	-	1	9
OTRO	2	15	2	15	-	-	-	-	-	-
SOLO PARA ESTA VIVIENDA	2	15	2	15	-	-	-	-	-	-
NO TIENE	78	311	64	262	-	-	3	7	11	42

TOTAL DE VIVIENDAS INDIVIDUALES OCUPADAS Y TOTAL DE OCUPANTES

5

POR : TIPO DE VIVIENDA

SEGUN : PROVINCIA, CANTON, CLASE Y USO DEL SERVICIO SANITARIO

PROVINCIA, CANTON, CLASE Y USO DEL SERVICIO SANITARIO	TOTAL		CORRIENTE		MOVIL		EVENTUAL		TLCURIC	
	VIVIENDAS		VIVIENDAS		VIVIENDAS		VIVIENDAS		VIVIENDAS	
	OCUPANTES	OCUPANTES	OCUPANTES	OCUPANTES	OCUPANTES	OCUPANTES	OCUPANTES	OCUPANTES	OCUPANTES	OCUPANTES
OSA										
TOTAL	5,293	26,188	5,060	25,083	11	56	69	332	153	717
CLCACA O TANQUE SEPTICO	2,381	11,327	2,340	11,126	5	26	32	155	3	20
SOLO PARA ESTA VIVIENDA	2,321	11,104	2,263	10,910	5	26	30	148	3	20
PARA ESTA Y OTRAS VIVIENDAS ..	60	223	57	216	-	-	3	7	-	-
PCZO NEGRO PLANCHE	1,397	7,330	1,337	7,059	3	21	13	61	44	189
SOLO PARA ESTA VIVIENDA	1,279	6,856	1,230	6,629	3	21	12	55	34	151
PARA ESTA Y OTRAS VIVIENDAS ..	118	474	107	430	-	-	1	6	10	38
PCZO NEGRO MADERA	803	4,197	774	4,031	-	-	7	39	22	127
SOLO PARA ESTA VIVIENDA	774	4,069	748	3,910	-	-	6	37	20	122
PARA ESTA Y OTRAS VIVIENDAS ..	29	128	26	121	-	-	1	2	2	5
OTRO	31	171	24	119	-	-	-	-	7	52
SOLO PARA ESTA VIVIENDA	29	164	24	119	-	-	-	-	5	45
PARA ESTA Y OTRAS VIVIENDAS ..	2	7	-	-	-	-	-	-	2	7
NO TIENE	661	3,163	585	2,746	2	5	16	77	77	329
AGUIRRE										
TOTAL	2,824	13,268	2,704	12,759	3	23	29	117	88	369
CLCACA O TANQUE SEPTICO	1,726	7,798	1,691	7,661	2	20	16	65	17	52
SOLO PARA ESTA VIVIENDA	1,670	7,569	1,650	7,473	2	20	12	53	6	22
PARA ESTA Y OTRAS VIVIENDAS ..	56	229	41	188	-	-	4	12	11	29
PCZO NEGRO PLANCHE	683	3,570	654	3,433	-	-	5	23	24	114
SOLO PARA ESTA VIVIENDA	609	3,216	586	3,104	-	-	5	22	16	69
PARA ESTA Y OTRAS VIVIENDAS ..	74	354	68	329	-	-	-	-	6	25
PCZO NEGRO MADERA	159	770	147	723	-	-	2	6	10	41
SOLO PARA ESTA VIVIENDA	148	715	136	668	-	-	2	6	10	41
PARA ESTA Y OTRAS VIVIENDAS ..	11	55	11	55	-	-	-	-	-	-
OTRO	14	60	10	49	-	-	2	6	2	5
SOLO PARA ESTA VIVIENDA	13	55	9	44	-	-	2	6	2	5
PARA ESTA Y OTRAS VIVIENDAS ..	1	5	1	5	-	-	-	-	-	-
NO TIENE	242	1,070	202	892	1	3	4	17	35	157
GOLFITO										
TOTAL	6,035	28,885	5,643	27,119	13	45	63	205	316	1,516
CLCACA O TANQUE SEPTICO	2,561	11,226	2,545	11,168	2	10	6	19	7	29
SOLO PARA ESTA VIVIENDA	2,415	10,646	2,405	10,592	3	10	5	16	6	28
PARA ESTA Y OTRAS VIVIENDAS ..	142	580	140	576	-	-	1	3	1	1
PCZO NEGRO PLANCHE	1,088	5,663	1,039	5,427	2	10	6	25	41	201
SOLO PARA ESTA VIVIENDA	1,030	5,410	982	5,161	2	10	6	25	39	194
PARA ESTA Y OTRAS VIVIENDAS ..	58	253	56	246	-	-	-	-	2	7
PCZO NEGRO MADERA	1,148	6,120	1,062	5,685	1	6	7	27	78	402
SOLO PARA ESTA VIVIENDA	1,089	5,862	1,020	5,494	1	6	5	18	63	344
PARA ESTA Y OTRAS VIVIENDAS ..	59	258	42	151	-	-	2	5	15	58
OTRO	174	880	112	520	1	2	1	1	60	357
SOLO PARA ESTA VIVIENDA	167	847	108	500	1	2	1	1	57	344
PARA ESTA Y OTRAS VIVIENDAS ..	7	33	4	20	-	-	-	-	3	13
NO TIENE	1,664	4,556	1,555	4,215	6	17	43	133	130	527
COTO BRUS										
TOTAL	5,933	31,549	5,842	31,101	8	49	45	206	38	193
CLCACA O TANQUE SEPTICO	1,232	6,335	1,218	6,274	1	10	12	46	1	3
SOLO PARA ESTA VIVIENDA	1,196	6,171	1,186	6,115	1	10	10	43	1	3
PARA ESTA Y OTRAS VIVIENDAS ..	34	164	32	159	-	-	2	5	-	-
PCZO NEGRO PLANCHE	2,598	14,323	2,567	14,176	2	13	17	83	12	51
SOLO PARA ESTA VIVIENDA	2,379	13,180	2,350	13,044	2	13	16	74	11	49
PARA ESTA Y OTRAS VIVIENDAS ..	219	1,143	217	1,132	-	-	1	9	1	2
PCZO NEGRO MADERA	1,679	8,896	1,650	8,734	2	6	11	58	16	98
SOLO PARA ESTA VIVIENDA	1,603	8,526	1,579	8,387	2	6	8	44	14	89
PARA ESTA Y OTRAS VIVIENDAS ..	76	370	71	347	-	-	3	14	2	9
OTRO	14	101	14	101	-	-	-	-	-	-
SOLO PARA ESTA VIVIENDA	14	101	14	101	-	-	-	-	-	-
NO TIENE	410	1,894	393	1,816	3	20	5	17	5	41
FARRITA										
TOTAL	1,978	9,713	1,907	9,393	2	6	18	65	51	249
CLCACA O TANQUE SEPTICO	872	4,171	861	4,126	2	6	7	27	2	12
SOLO PARA ESTA VIVIENDA	851	4,079	840	4,034	2	6	7	27	2	12
PARA ESTA Y OTRAS VIVIENDAS ..	21	92	21	92	-	-	-	-	-	-
PCZO NEGRO PLANCHE	766	3,949	742	3,835	-	-	3	16	21	98
SOLO PARA ESTA VIVIENDA	712	3,697	692	3,602	-	-	2	10	18	85
PARA ESTA Y OTRAS VIVIENDAS ..	54	252	50	233	-	-	1	6	3	13
PCZO NEGRO MADERA	99	504	95	482	-	-	1	8	3	14
SOLO PARA ESTA VIVIENDA	96	496	93	475	-	-	1	8	2	13
PARA ESTA Y OTRAS VIVIENDAS ..	3	8	2	7	-	-	-	-	1	1
OTRO	14	70	11	45	-	-	1	8	2	13
SOLO PARA ESTA VIVIENDA	13	64	11	49	-	-	1	8	1	7
PARA ESTA Y OTRAS VIVIENDAS ..	1	6	-	-	-	-	-	-	1	6
NO TIENE	227	1,019	198	901	-	-	6	6	23	112

TOTAL DE VIVIENDAS INDIVIDUALES OCUPADAS Y TOTAL DE OCUPANTES

5

POR : TIPO DE VIVIENDA

SEGUN : PROVINCIA, CANTON, CLASE Y USO DEL SERVICIO SANITARIO

PROVINCIA, CANTON, CLASE Y USO DEL SERVICIO SANITARIO	TOTAL		CORRIENTE		MOVIL		EVENTUAL		TUGURIO	
	VIVIENDAS	OCUPANTES	VIVIEN- DAS	OCUPAN- TES	VIVIEN- DAS	OCUPAN- TES	VIVIEN- DAS	OCUPAN- TES	VIVIEN- DAS	OCUPAN- TES
CERREJONES										
TOTAL	5,801	28,290	5,619	27,494	11	34	38	152	133	610
CLOACA O TANQUE SEPTICO	2,479	11,354	2,452	11,269	1	3	13	35	13	47
SOLO PARA ESTA VIVIENDA	2,384	11,044	2,363	10,976	1	3	12	31	8	34
PARA ESTA Y OTRAS VIVIENDAS ..	95	310	89	293	-	-	1	4	5	13
PCZO NEGRO PLANCHE	1,655	8,901	1,610	8,671	2	4	3	18	40	208
SOLO PARA ESTA VIVIENDA	1,558	8,508	1,518	8,300	2	4	3	18	35	186
PARA ESTA Y OTRAS VIVIENDAS ..	97	293	92	271	-	-	-	-	5	22
PCZO NEGRO MADERA	822	4,157	784	3,988	2	3	3	10	33	156
SOLO PARA ESTA VIVIENDA	772	3,930	737	3,779	2	3	3	10	30	138
PARA ESTA Y OTRAS VIVIENDAS ..	50	227	47	209	-	-	-	-	3	18
OTRO	51	452	51	452	-	-	-	-	-	-
SOLO PARA ESTA VIVIENDA	29	163	29	163	-	-	-	-	-	-
PARA ESTA Y OTRAS VIVIENDAS ..	62	329	62	329	-	-	-	-	-	-
NO TIENE	754	3,386	682	3,074	6	24	19	89	47	155
CARRETE										
TOTAL	660	3,110	630	2,972	1	1	9	38	20	99
CLOACA O TANQUE SEPTICO	296	1,343	288	1,308	1	1	4	19	3	15
SOLO PARA ESTA VIVIENDA	278	1,268	271	1,236	1	1	4	15	2	12
PARA ESTA Y OTRAS VIVIENDAS ..	18	75	17	72	-	-	-	-	1	3
PCZO NEGRO PLANCHE	220	1,083	212	1,050	-	-	3	14	5	19
SOLO PARA ESTA VIVIENDA	200	987	193	957	-	-	3	14	4	16
PARA ESTA Y OTRAS VIVIENDAS ..	20	96	19	93	-	-	-	-	1	3
PCZO NEGRO MADERA	85	421	79	387	-	-	-	-	6	34
SOLO PARA ESTA VIVIENDA	78	384	72	350	-	-	-	-	6	34
PARA ESTA Y OTRAS VIVIENDAS ..	7	37	7	37	-	-	-	-	-	-
OTRO	1	5	1	5	-	-	-	-	-	-
SOLO PARA ESTA VIVIENDA	1	5	1	5	-	-	-	-	-	-
NO TIENE	58	258	50	222	-	-	2	5	6	31
LIMON										
TOTAL	16,514	146,513	35,524	162,966	51	232	260	815	675	2,900
CLOACA O TANQUE SEPTICO	18,968	83,142	18,782	82,526	25	126	76	195	85	295
SOLO PARA ESTA VIVIENDA	16,923	76,214	16,799	75,781	25	126	65	173	34	134
PARA ESTA Y OTRAS VIVIENDAS ..	2,045	6,928	1,983	6,745	-	-	11	22	51	161
PCZO NEGRO PLANCHE	7,489	36,809	7,327	36,080	11	38	35	115	116	576
SOLO PARA ESTA VIVIENDA	6,519	32,671	6,413	32,185	9	33	25	80	72	373
PARA ESTA Y OTRAS VIVIENDAS ..	970	4,138	914	3,895	2	5	10	35	44	203
PCZO NEGRO MADERA	7,237	34,115	7,145	33,215	12	46	64	265	292	1,245
SOLO PARA ESTA VIVIENDA	6,573	32,061	6,279	30,771	11	44	56	244	227	1,002
PARA ESTA Y OTRAS VIVIENDAS ..	664	2,714	590	2,448	1	2	8	21	65	243
OTRO	382	2,066	364	1,995	1	5	5	12	12	54
SOLO PARA ESTA VIVIENDA	332	1,648	311	1,766	-	-	4	11	11	51
PARA ESTA Y OTRAS VIVIENDAS ..	50	218	47	209	1	5	1	1	1	3
NO TIENE	2,438	10,121	2,182	9,146	2	17	80	228	174	730
CENTRAL										
TOTAL	12,135	52,237	11,705	50,597	19	93	77	242	336	1,305
CLOACA O TANQUE SEPTICO	8,725	36,528	8,592	36,104	14	69	41	97	78	258
SOLO PARA ESTA VIVIENDA	7,406	32,004	7,325	31,722	14	69	34	85	33	128
PARA ESTA Y OTRAS VIVIENDAS ..	1,319	4,524	1,267	4,382	-	-	7	12	45	130
PCZO NEGRO PLANCHE	1,064	4,911	1,008	4,659	3	12	6	33	47	207
SOLO PARA ESTA VIVIENDA	828	3,905	797	3,758	2	8	3	17	26	122
PARA ESTA Y OTRAS VIVIENDAS ..	236	1,006	211	901	1	4	3	16	21	85
PCZO NEGRO MADERA	1,746	8,145	1,578	7,478	1	3	14	57	153	621
SOLO PARA ESTA VIVIENDA	1,497	7,197	1,374	6,657	1	3	10	47	112	490
PARA ESTA Y OTRAS VIVIENDAS ..	249	972	204	821	-	-	4	10	41	141
OTRO	69	341	65	330	-	-	2	5	2	6
SOLO PARA ESTA VIVIENDA	56	282	52	274	-	-	2	5	2	6
PARA ESTA Y OTRAS VIVIENDAS ..	13	56	13	56	-	-	-	-	-	-
NO TIENE	535	2,288	462	2,026	1	9	14	50	58	203
PACOSI										
TOTAL	5,350	43,951	9,141	43,043	9	30	50	179	150	699
CLOACA O TANQUE SEPTICO	4,515	20,600	4,494	20,517	2	8	16	55	3	20
SOLO PARA ESTA VIVIENDA	4,229	19,736	4,214	19,682	2	8	13	46	-	-
PARA ESTA Y OTRAS VIVIENDAS ..	286	864	280	835	-	-	3	9	3	20
PCZO NEGRO PLANCHE	2,632	12,959	2,585	12,752	2	7	11	26	34	174
SOLO PARA ESTA VIVIENDA	2,348	11,824	2,310	11,653	2	7	10	25	26	139
PARA ESTA Y OTRAS VIVIENDAS ..	284	1,135	275	1,099	-	-	1	1	8	35
PCZO NEGRO MADERA	1,646	8,066	1,576	7,675	5	15	5	24	60	278
SOLO PARA ESTA VIVIENDA	1,546	7,565	1,495	7,320	4	13	5	34	42	198
PARA ESTA Y OTRAS VIVIENDAS ..	100	441	81	355	1	2	-	-	18	80
OTRO	38	185	30	150	-	-	1	1	7	34
SOLO PARA ESTA VIVIENDA	33	167	27	136	-	-	-	-	6	31
PARA ESTA Y OTRAS VIVIENDAS ..	5	18	3	14	-	-	1	1	1	3
NO TIENE	519	2,201	456	1,945	-	-	17	63	46	193

TOTAL DE VIVIENDAS INDIVIDUALES CULPABLES Y TOTAL DE CULPABLES

5

POR : TIPO DE VIVIENDA

SEGUN : PROVINCIA, CANTON, CLASE Y USO DEL SERVICIO SANITARIO

PROVINCIA, CANTON, CLASE Y USO DEL SERVICIO SANITARIO	TOTAL		CORRIENTE		MOVIL		EVENTUAL		TUGURIO	
	I		I		I		I		I	
	VIVIENDAS	OCCUPANTES	VIVIENDAS	OCCUPANTES	VIVIENDAS	OCCUPANTES	VIVIENDAS	OCCUPANTES	VIVIENDAS	OCCUPANTES
SIQUIRRES										
TOTAL	6,160	28,776	6,032	28,261	11	60	31	72	86	383
CLCACA O TANQUE SEPTICO	2,962	13,452	2,947	13,389	8	43	4	5	3	15
SOLO PARA ESTA VIVIENDA	2,788	12,833	2,775	12,779	8	43	4	5	1	6
PARA ESTA Y OTRAS VIVIENDAS ..	174	619	172	610	-	-	-	-	2	9
PCZO NEGRO PLANCHE	1,316	6,624	1,293	6,498	1	2	5	20	17	104
SOLO PARA ESTA VIVIENDA	1,182	6,043	1,171	5,985	1	2	3	9	7	47
PARA ESTA Y OTRAS VIVIENDAS ..	134	581	122	513	-	-	2	11	10	57
FCZO NEGRO MADERA	1,210	6,169	1,265	6,217	1	7	6	14	34	131
SOLO PARA ESTA VIVIENDA	1,232	6,031	1,193	5,883	1	7	5	11	33	130
PARA ESTA Y OTRAS VIVIENDAS ..	78	338	76	334	-	-	1	3	1	1
OTRO	16	78	16	78	-	-	-	-	-	-
SOLO PARA ESTA VIVIENDA	16	78	16	78	-	-	-	-	-	-
PARA ESTA Y OTRAS VIVIENDAS ..	-	-	-	-	-	-	-	-	-	-
NC TIENE	556	2,253	507	2,079	1	8	16	33	32	133
TALAMANCA										
TOTAL	2,369	10,955	2,292	10,644	1	4	50	179	26	128
CLCACA O TANQUE SEPTICO	493	1,862	492	1,860	-	-	1	2	-	-
SOLO PARA ESTA VIVIENDA	359	1,427	358	1,425	-	-	1	2	-	-
PARA ESTA Y OTRAS VIVIENDAS ..	134	435	134	435	-	-	-	-	-	-
FCZO NEGRO PLANCHE	254	1,446	250	1,436	-	-	4	10	-	-
SOLO PARA ESTA VIVIENDA	271	1,380	260	1,372	-	-	3	8	-	-
PARA ESTA Y OTRAS VIVIENDAS ..	23	66	22	64	-	-	1	2	-	-
PCZO NEGRO MADERA	1,022	4,878	986	4,722	1	4	26	115	5	37
SOLO PARA ESTA VIVIENDA	541	4,401	505	4,445	1	4	26	115	5	37
PARA ESTA Y OTRAS VIVIENDAS ..	81	277	81	277	-	-	-	-	-	-
OTRO	215	1,249	210	1,229	-	-	2	6	3	14
SOLO PARA ESTA VIVIENDA	209	1,228	204	1,208	-	-	2	6	2	14
PARA ESTA Y OTRAS VIVIENDAS ..	6	21	6	21	-	-	-	-	-	-
NC TIENE	345	1,520	314	1,397	-	-	17	46	14	77
MATINA										
TOTAL	3,082	14,590	3,025	14,251	4	21	30	14	23	104
CLCACA O TANQUE SEPTICO	1,089	5,250	1,077	5,220	1	6	10	22	1	2
SOLO PARA ESTA VIVIENDA	1,025	4,989	1,015	4,962	1	6	9	21	-	-
PARA ESTA Y OTRAS VIVIENDAS ..	64	261	62	258	-	-	1	1	1	2
FCZO NEGRO PLANCHE	575	4,741	566	4,712	1	7	5	14	3	8
SOLO PARA ESTA VIVIENDA	817	3,988	809	3,963	1	7	5	14	2	4
PARA ESTA Y OTRAS VIVIENDAS ..	158	753	157	749	-	-	-	-	1	4
PCZO NEGRO MADERA	718	3,440	702	3,384	2	8	5	13	5	25
SOLO PARA ESTA VIVIENDA	625	3,018	611	2,965	2	8	4	12	8	29
PARA ESTA Y OTRAS VIVIENDAS ..	93	422	91	419	-	-	1	1	1	6
OTRO	37	191	37	191	-	-	-	-	-	-
SOLO PARA ESTA VIVIENDA	14	77	14	77	-	-	-	-	-	-
PARA ESTA Y OTRAS VIVIENDAS ..	23	114	23	114	-	-	-	-	-	-
NC TIENE	263	968	243	884	-	-	10	25	10	59
GUACIMO										
TOTAL	3,414	16,404	3,325	16,030	7	24	22	65	56	261
CLCACA O TANQUE SEPTICO	1,184	5,450	1,180	5,436	-	-	4	14	-	-
SOLO PARA ESTA VIVIENDA	1,116	5,225	1,112	5,211	-	-	4	14	-	-
PARA ESTA Y OTRAS VIVIENDAS ..	68	225	68	225	-	-	-	-	-	-
FCZO NEGRO PLANCHE	1,208	6,128	1,165	6,023	4	10	4	12	15	83
SOLO PARA ESTA VIVIENDA	1,073	5,531	1,058	5,454	3	9	1	7	11	61
PARA ESTA Y OTRAS VIVIENDAS ..	135	597	127	569	1	1	3	5	4	22
PCZO NEGRO MADERA	795	3,913	758	3,739	2	9	8	32	27	123
SOLO PARA ESTA VIVIENDA	122	3,449	101	3,457	2	9	6	25	23	118
PARA ESTA Y OTRAS VIVIENDAS ..	63	264	57	242	-	-	2	7	4	15
OTRO	7	22	6	17	1	5	-	-	-	-
SOLO PARA ESTA VIVIENDA	4	13	4	13	-	-	-	-	-	-
PARA ESTA Y OTRAS VIVIENDAS ..	3	9	2	4	1	5	-	-	-	-
NC TIENE	220	891	200	815	-	-	6	11	14	65

TOTAL DE VIVIENDAS INDIVIDUALES CULPABLES Y TOTAL DE OCUPANTES

6

POR : TIPO DE VIVIENDA

SEGUN : PROVINCIA, CANTON, CLASE Y USO DEL ABASTECIMIENTO DE AGUA

PROVINCIA, CANTON, CLASE Y USO DEL ABASTECIMIENTO DE AGUA	TOTAL		CORRIENTE		MOVIL		EVENTUAL		TUGURIO	
	VIVIENDAS		VIVIENDAS		VIVIENDAS		VIVIENDAS		VIVIENDAS	
	OCCUPANTES	OCCUPANTES	OCCUPANTES	OCCUPANTES	OCCUPANTES	OCCUPANTES	OCCUPANTES	OCCUPANTES	OCCUPANTES	OCCUPANTES
	DAS	TES	DAS	TES	DAS	TES	DAS	TES	DAS	TES
COSTA RICA										
TOTAL	500,030	2,404,210	488,501	2,312,602	425	1,994	1,930	6,897	9,174	43,027
PCR CARERIA	434,345	2,066,808	427,218	2,034,822	309	1,441	1,277	4,198	5,541	26,347
RED PUBLICA	391,120	1,848,224	384,537	1,818,637	262	1,201	1,091	3,459	5,230	24,927
SOLO PARA ESTA VIVIENDA	343,677	1,636,896	339,371	1,617,039	216	1,002	124	2,612	3,244	16,243
PARA ESTA Y OTRAS VIVIENDAS	47,443	211,328	45,166	201,598	46	199	267	847	1,964	8,684
RED PRIVADA	43,225	218,584	42,681	216,185	47	240	186	739	311	1,420
SOLO PARA ESTA VIVIENDA	30,974	159,080	30,590	157,339	36	203	136	554	212	984
PARA ESTA Y OTRAS VIVIENDAS	12,251	59,504	12,091	58,846	11	37	50	185	99	436
PCR OTROS MEDIOS	65,685	337,722	61,283	317,780	116	553	453	2,699	3,633	16,690
POZO CCN CMBA	10,544	52,674	10,385	51,956	7	36	62	237	90	445
POZO SIN CMBA	26,707	141,428	25,296	134,585	45	213	212	935	1,154	5,695
RIO C CLEBRADA	21,085	110,906	19,655	104,297	44	224	156	1,137	1,128	5,246
FUENTE PUBLICA	2,265	11,157	1,545	7,902	10	39	29	104	681	3,112
LLUVIA Y OTROS MEDIOS	5,084	21,557	4,402	19,040	10	39	92	286	580	2,192
SAN JOSE										
TOTAL	152,070	884,542	147,754	817,054	115	532	429	1,856	3,666	17,021
PCR CARERIA	184,672	850,104	181,258	834,667	109	492	450	1,539	2,855	13,406
RED PUBLICA	173,397	750,728	170,126	775,969	99	422	412	1,359	2,760	12,978
SOLO PARA ESTA VIVIENDA	147,838	680,515	146,017	672,098	75	318	287	930	1,455	7,165
PARA ESTA Y OTRAS VIVIENDAS	25,559	110,213	24,109	103,871	24	104	125	429	1,301	5,805
RED PRIVADA	11,275	59,376	11,132	58,698	10	70	38	180	95	428
SOLO PARA ESTA VIVIENDA	7,978	42,763	7,880	42,279	8	55	29	146	61	283
PARA ESTA Y OTRAS VIVIENDAS	3,297	16,613	3,252	16,419	2	15	9	34	34	145
PCR OTROS MEDIOS	7,358	36,439	6,458	32,427	10	40	79	357	811	3,615
POZO CCN CMBA	1,101	5,264	1,071	5,107	1	1	18	102	11	54
POZO SIN CMBA	972	5,036	909	4,717	-	-	4	18	59	301
RIO C CLEBRADA	3,563	18,170	3,366	17,305	-	-	26	141	165	724
FUENTE PUBLICA	450	2,121	264	1,417	5	17	6	13	375	1,774
LLUVIA Y OTROS MEDIOS	1,112	4,748	888	3,881	4	22	23	83	197	762
CANTON CENTRAL										
TOTAL	55,019	239,425	54,133	235,701	28	122	158	436	700	3,166
PCR CARERIA	54,746	238,237	53,953	234,911	24	112	157	435	612	2,779
RED PUBLICA	54,541	237,353	53,751	234,076	24	112	157	435	609	2,770
SOLO PARA ESTA VIVIENDA	46,862	207,455	46,441	205,552	19	88	116	326	306	1,493
PARA ESTA Y OTRAS VIVIENDAS	7,679	29,934	7,330	28,524	5	24	41	109	303	1,277
RED PRIVADA	205	844	202	835	-	-	-	-	3	9
SOLO PARA ESTA VIVIENDA	146	667	143	658	-	-	-	-	2	9
PARA ESTA Y OTRAS VIVIENDAS	59	177	59	177	-	-	-	-	-	-
PCR OTROS MEDIOS	273	1,188	180	790	4	10	1	1	88	387
POZO CCN CMBA	90	317	89	316	-	-	1	1	-	-
POZO SIN CMBA	10	46	8	35	-	-	-	-	2	11
RIO C CLEBRADA	5	21	5	21	-	-	-	-	-	-
FUENTE PUBLICA	93	458	36	206	4	10	-	-	53	242
LLUVIA Y OTROS MEDIOS	75	346	42	212	-	-	-	-	33	134
ESCAZU										
TOTAL	6,920	32,577	6,747	32,125	3	19	7	15	173	818
PCR CARERIA	6,726	32,074	6,567	31,297	3	19	7	15	149	743
RED PUBLICA	6,646	31,712	6,489	30,950	2	14	7	15	148	733
SOLO PARA ESTA VIVIENDA	5,978	28,633	5,885	28,166	2	14	7	15	147	732
PARA ESTA Y OTRAS VIVIENDAS	668	3,079	604	2,784	-	-	-	-	64	295
RED PRIVADA	80	362	78	347	1	5	-	-	1	10
SOLO PARA ESTA VIVIENDA	57	241	55	226	1	5	-	-	1	10
PARA ESTA Y OTRAS VIVIENDAS	23	121	23	121	-	-	-	-	-	-
PCR OTROS MEDIOS	204	903	180	828	-	-	-	-	24	75
POZO CCN CMBA	47	215	47	215	-	-	-	-	4	-
POZO SIN CMBA	37	150	34	177	-	-	-	-	3	13
RIO C CLEBRADA	44	220	40	214	-	-	-	-	4	6
FUENTE PUBLICA	6	27	6	27	-	-	-	-	-	-
LLUVIA Y OTROS MEDIOS	70	251	53	195	-	-	-	-	17	56
DESAMPARADOS										
TOTAL	23,026	106,651	22,465	106,044	17	78	50	211	490	2,298
PCR CARERIA	22,721	107,124	22,199	104,673	15	72	49	208	458	2,171
RED PUBLICA	21,880	102,728	21,365	100,310	14	67	45	190	456	2,161
SOLO PARA ESTA VIVIENDA	17,938	85,317	17,590	83,639	11	52	35	170	295	1,456
PARA ESTA Y OTRAS VIVIENDAS	3,542	17,411	3,775	16,671	3	15	6	20	158	705
RED PRIVADA	841	4,356	834	4,363	1	5	4	18	2	10
SOLO PARA ESTA VIVIENDA	612	3,259	606	3,235	1	5	4	18	1	1
PARA ESTA Y OTRAS VIVIENDAS	229	1,137	228	1,128	-	-	-	-	1	9
PCR OTROS MEDIOS	305	1,507	270	1,371	2	6	1	3	32	127
POZO CCN CMBA	32	149	32	149	-	-	-	-	-	-
POZO SIN CMBA	26	139	25	135	-	-	-	-	1	4
RIO C CLEBRADA	135	711	130	655	-	-	1	3	4	9
FUENTE PUBLICA	7	41	6	38	-	-	-	-	1	3
LLUVIA Y OTROS MEDIOS	105	467	77	350	2	6	-	-	26	111

TOTAL DE VIVIENDAS INDIVIDUALES OCUPADAS Y TOTAL DE OCUPANTES

6

POR : TIPO DE VIVIENDA

SEGUN : PROVINCIA, CANTON, CLASE Y USO DEL ABASTECIMIENTO DE AGUA

PROVINCIA, CANTON, CLASE Y USO DEL ABASTECIMIENTO DE AGUA	TOTAL		CORRIENTE		MOVIL		EVENTUAL		TUGURIO	
	VIVIENDAS		VIVIENDAS		VIVIENDAS		VIVIENDAS		VIVIENDAS	
	OCUPANTES		OCUPANTES		OCUPANTES		OCUPANTES		OCUPANTES	
PURISCAL										
TOTAL	4,757	22,122	4,656	22,656	6	27	13	57	80	381
PCR CARERIA	3,871	18,680	3,811	18,406	6	27	9	34	45	213
RED PUBLICA	2,909	13,804	2,865	13,606	6	27	5	17	33	154
SOLO PARA ESTA VIVIENDA	2,631	12,463	2,596	12,306	6	27	4	16	25	114
PARA ESTA Y OTRAS VIVIENDAS	276	1,341	269	1,300	-	-	1	1	8	40
RED PRIVADA	962	4,876	946	4,800	-	-	4	17	12	59
SOLO PARA ESTA VIVIENDA	671	3,452	662	3,410	-	-	2	10	7	32
PARA ESTA Y OTRAS VIVIENDAS	291	1,424	284	1,390	-	-	2	7	5	27
PCR OTROS MEDIOS	526	4,443	887	4,252	-	-	4	22	35	168
POZO CCN BCMA	59	292	55	270	-	-	-	-	4	22
POZO SIN BCMA	69	363	68	356	-	-	-	-	1	7
RIO O QUEBRADA	621	3,010	596	2,875	-	-	4	22	21	112
FUENTE PUBLICA	35	210	35	210	-	-	-	-	-	-
LLUVIA Y OTROS MEDIOS	142	568	133	541	-	-	-	-	9	27
TARRAZU										
TOTAL	1,725	8,645	1,710	8,740	1	6	10	31	14	66
PCR CARERIA	1,626	8,248	1,605	8,159	1	8	9	29	11	52
RED PUBLICA	1,122	5,554	1,108	5,502	1	8	8	25	5	19
SOLO PARA ESTA VIVIENDA	851	4,242	841	4,199	1	8	5	19	4	16
PARA ESTA Y OTRAS VIVIENDAS	271	1,312	267	1,302	-	-	3	6	1	3
RED PRIVADA	504	2,694	497	2,657	-	-	1	4	6	33
SOLO PARA ESTA VIVIENDA	273	1,569	269	1,480	-	-	-	-	4	29
PARA ESTA Y OTRAS VIVIENDAS	231	1,125	228	1,177	-	-	1	4	2	4
PCR OTROS MEDIOS	105	557	105	581	-	-	1	2	3	14
POZO CCN BCMA	1	11	1	11	-	-	-	-	-	-
POZO SIN BCMA	1	2	1	2	-	-	-	-	-	-
RIO O QUEBRADA	96	542	94	535	-	-	-	-	2	7
FUENTE PUBLICA	3	17	2	10	-	-	-	-	1	7
LLUVIA Y OTROS MEDIOS	8	25	7	23	-	-	1	2	-	-
ASERRI										
TOTAL	6,095	30,588	5,972	29,566	5	32	11	54	111	536
PCR CARERIA	5,898	29,554	5,794	29,041	5	32	10	50	89	431
RED PUBLICA	5,403	26,886	5,306	26,407	4	17	9	49	84	413
SOLO PARA ESTA VIVIENDA	4,790	23,756	4,704	23,322	4	17	8	46	74	371
PARA ESTA Y OTRAS VIVIENDAS	613	3,130	602	3,085	-	-	1	3	10	42
RED PRIVADA	495	2,668	488	2,634	1	15	1	1	5	18
SOLO PARA ESTA VIVIENDA	354	1,872	349	1,846	1	15	1	1	3	10
PARA ESTA Y OTRAS VIVIENDAS	141	796	139	788	-	-	-	-	2	8
PCR OTROS MEDIOS	201	1,034	178	525	-	-	1	4	22	105
POZO CCN BCMA	15	79	15	79	-	-	-	-	-	-
POZO SIN BCMA	15	103	15	103	-	-	-	-	-	-
RIO O QUEBRADA	102	517	94	492	-	-	-	-	6	25
FUENTE PUBLICA	14	78	11	55	-	-	-	-	3	19
LLUVIA Y OTROS MEDIOS	55	257	43	192	-	-	1	4	11	61
MORA										
TOTAL	2,561	12,584	2,496	12,293	2	14	11	50	51	227
PCR CARERIA	2,167	10,802	2,149	10,637	2	7	6	25	30	133
RED PUBLICA	1,828	9,081	1,796	8,937	1	3	4	15	27	126
SOLO PARA ESTA VIVIENDA	1,614	7,983	1,587	7,855	-	-	4	15	23	113
PARA ESTA Y OTRAS VIVIENDAS	214	1,098	209	1,082	1	2	-	-	4	13
RED PRIVADA	359	1,721	353	1,700	1	4	2	10	3	7
SOLO PARA ESTA VIVIENDA	280	1,363	276	1,348	1	4	2	10	1	1
PARA ESTA Y OTRAS VIVIENDAS	79	358	77	352	-	-	-	-	2	6
PCR OTROS MEDIOS	274	1,762	247	1,656	1	7	5	25	21	94
POZO CCN BCMA	69	320	68	316	-	-	-	-	1	4
POZO SIN BCMA	27	128	27	128	-	-	-	-	-	-
RIO O QUEBRADA	183	885	165	797	-	-	2	10	16	78
FUENTE PUBLICA	35	206	34	165	1	7	1	5	1	9
LLUVIA Y OTROS MEDIOS	56	243	51	230	-	-	2	10	3	3
GOICOECHEA										
TOTAL	17,865	79,438	16,885	74,994	11	26	37	141	926	4,277
PCR CARERIA	17,450	77,412	16,797	74,545	11	26	23	58	615	2,783
RED PUBLICA	17,349	76,923	16,704	74,094	11	26	23	58	611	2,745
SOLO PARA ESTA VIVIENDA	14,441	64,418	14,253	63,690	11	26	18	44	159	658
PARA ESTA Y OTRAS VIVIENDAS	2,908	12,505	2,451	10,404	-	-	5	14	452	2,087
RED PRIVADA	101	489	93	451	-	-	-	-	8	38
SOLO PARA ESTA VIVIENDA	83	421	81	409	-	-	-	-	2	12
PARA ESTA Y OTRAS VIVIENDAS	18	68	12	42	-	-	-	-	6	26
PCR OTROS MEDIOS	419	2,026	44	445	-	-	14	82	317	1,494
POZO CCN BCMA	38	224	27	146	-	-	10	74	1	4
POZO SIN BCMA	15	82	13	69	-	-	-	-	2	13
RIO O QUEBRADA	16	66	12	61	-	-	-	-	4	5
FUENTE PUBLICA	303	1,458	6	31	-	-	-	-	257	1,427
LLUVIA Y OTROS MEDIOS	47	196	30	142	-	-	4	9	13	45

TOTAL DE VIVIENDAS INDIVIDUALES OCUPADAS Y TOTAL DE OCUPANTES

6

PCR : TIPC DE VIVIENDA

SEGUN : PROVINCIA, CANTON, CLASE Y USO DEL ABASTECIMIENTO DE AGUA

PROVINCIA, CANTON, CLASE Y USO DEL ABASTECIMIENTO DE AGUA	TOTAL		DEFINITE		PCVIL		EVENTUAL		TLCRUC	
	VIVIENDAS		VIVIENDAS		VIVIENDAS		VIVIENDAS		VIVIENDAS	
	OCCUPANTES	OCCUPANTES	OCCUPANTES	OCCUPANTES	OCCUPANTES	OCCUPANTES	OCCUPANTES	OCCUPANTES	OCCUPANTES	OCCUPANTES
SANTA ANA										
TOTAL	4,075	19,534	3,993	19,130	4	22	12	65	70	317
PCR CARERIA	3,878	18,664	3,814	18,365	3	11	9	55	52	233
RED PUBLICA	3,696	17,838	3,640	17,580	3	11	8	51	45	196
SOLO PARA ESTA VIVIENDA	3,424	16,654	3,377	16,435	3	11	6	40	38	168
PARA ESTA Y OTRAS VIVIENDAS	272	1,184	263	1,145	-	-	2	11	7	28
RED PRIVADA	182	826	174	785	-	-	1	4	7	37
SOLO PARA ESTA VIVIENDA	149	685	141	644	-	-	1	4	7	37
PARA ESTA Y OTRAS VIVIENDAS	33	141	33	141	-	-	-	-	-	-
PCR OTROS MEDIOS	201	870	175	765	1	11	3	10	18	84
FOZO CCN ECMEA	110	450	108	443	-	-	1	6	1	1
FOZO SIN ECMEA	14	71	10	51	-	-	-	-	4	20
RIO C QUEBRADA	45	233	36	185	-	-	1	3	8	45
FUENTE PUBLICA	5	16	5	16	-	-	-	-	-	-
LLUVIA Y OTROS MEDIOS	27	100	20	70	1	11	1	1	5	18
ALAJUELITA										
TOTAL	6,586	31,367	6,364	30,283	3	14	4	16	215	1,054
PCR CARERIA	6,404	30,563	6,214	29,565	3	14	3	11	184	969
RED PUBLICA	6,247	29,787	6,060	28,806	3	14	3	11	181	956
SOLO PARA ESTA VIVIENDA	4,529	22,095	4,422	21,482	2	11	1	4	104	598
PARA ESTA Y OTRAS VIVIENDAS	1,718	7,692	1,638	7,324	1	3	2	7	77	358
RED PRIVADA	157	776	154	763	-	-	-	-	3	13
SOLO PARA ESTA VIVIENDA	60	312	57	299	-	-	-	-	3	13
PARA ESTA Y OTRAS VIVIENDAS	97	464	97	464	-	-	-	-	-	-
PCR OTROS MEDIOS	182	804	150	714	-	-	1	5	31	85
FOZO CCN ECMEA	6	29	6	29	-	-	-	-	-	-
FOZO SIN ECMEA	14	74	13	69	-	-	1	5	-	-
RIO C QUEBRADA	59	285	52	263	-	-	-	-	7	22
FUENTE PUBLICA	24	117	15	88	-	-	-	-	5	29
LLUVIA Y OTROS MEDIOS	75	259	64	265	-	-	-	-	15	34
VAZQUEZ DE CORONADO										
TOTAL	5,050	24,393	4,973	24,030	2	7	14	33	61	323
PCR CARERIA	4,828	23,305	4,772	23,024	2	7	11	30	43	248
RED PUBLICA	4,606	22,198	4,553	21,929	2	7	10	29	41	233
SOLO PARA ESTA VIVIENDA	4,107	19,849	4,066	19,649	2	7	8	22	31	171
PARA ESTA Y OTRAS VIVIENDAS	499	2,349	487	2,280	-	-	2	7	10	62
RED PRIVADA	222	1,111	215	1,065	-	-	1	1	2	15
SOLO PARA ESTA VIVIENDA	152	773	151	763	-	-	-	-	1	10
PARA ESTA Y OTRAS VIVIENDAS	70	338	68	332	-	-	1	1	1	5
PCR OTROS MEDIOS	222	1,084	201	1,006	-	-	3	3	18	75
FOZO CCN ECMEA	45	202	44	201	-	-	1	1	-	-
FOZO SIN ECMEA	20	102	19	95	-	-	-	-	1	7
RIO C QUEBRADA	103	556	96	530	-	-	1	1	6	25
FUENTE PUBLICA	15	77	15	77	-	-	-	-	-	-
LLUVIA Y OTROS MEDIOS	35	147	27	103	-	-	1	1	11	43
ACOSTA										
TOTAL	2,780	14,841	2,746	14,681	3	14	7	27	24	119
PCR CARERIA	2,371	12,755	2,349	12,644	3	14	4	18	15	79
RED PUBLICA	1,461	7,842	1,464	7,761	2	9	3	10	12	62
SOLO PARA ESTA VIVIENDA	952	5,033	941	4,977	1	5	2	7	8	44
PARA ESTA Y OTRAS VIVIENDAS	529	2,809	523	2,784	1	4	1	3	4	18
RED PRIVADA	890	4,913	885	4,883	1	5	1	6	3	17
SOLO PARA ESTA VIVIENDA	557	3,203	554	3,184	1	5	-	-	2	14
PARA ESTA Y OTRAS VIVIENDAS	333	1,710	331	1,699	-	-	1	8	1	3
PCR OTROS MEDIOS	409	2,086	397	2,037	-	-	3	9	9	40
FOZO CCN ECMEA	3	14	3	14	-	-	-	-	-	-
FOZO SIN ECMEA	9	50	9	50	-	-	-	-	-	-
RIO C QUEBRADA	333	1,705	329	1,696	-	-	1	4	3	5
FUENTE PUBLICA	12	68	11	65	-	-	-	-	1	3
LLUVIA Y OTROS MEDIOS	52	249	45	212	-	-	2	5	5	32
TIEAS										
TOTAL	12,241	57,640	11,935	56,218	12	47	10	34	284	1,341
PCR CARERIA	12,202	57,464	11,919	56,139	12	47	9	30	262	1,248
RED PUBLICA	12,190	57,412	11,917	56,087	12	47	9	30	262	1,248
SOLO PARA ESTA VIVIENDA	10,890	51,907	10,702	50,945	2	10	6	16	180	936
PARA ESTA Y OTRAS VIVIENDAS	1,300	5,505	1,205	5,142	10	37	3	14	82	312
RED PRIVADA	12	52	12	52	-	-	-	-	-	-
SOLO PARA ESTA VIVIENDA	5	40	5	40	-	-	-	-	-	-
PARA ESTA Y OTRAS VIVIENDAS	3	12	3	12	-	-	-	-	-	-
PCR OTROS MEDIOS	39	176	16	79	-	-	1	4	22	93
FOZO CCN ECMEA	-	-	-	-	-	-	-	-	-	-
FOZO SIN ECMEA	1	5	1	5	-	-	-	-	-	-
RIO C QUEBRADA	1	5	-	-	-	-	-	-	1	5
FUENTE PUBLICA	7	29	2	10	-	-	-	-	5	19
LLUVIA Y OTROS MEDIOS	30	127	12	64	-	-	1	4	18	69

TOTAL DE VIVIENDAS INDIVIDUALES OCUPADAS Y TOTAL DE OCUPANTES

6

POR TIPO DE VIVIENDA

SEGUN PROVINCIA, CANTON, CLASE Y USO DEL ABASTECIMIENTO DE AGUA

PROVINCIA, CANTON, CLASE Y USO DEL ABASTECIMIENTO DE AGUA	TOTAL		CORRIENTE		MOVIL		EVENTUAL		TIGURIC	
	VIVIENDAS	OCUPANTES	VIVIENDAS	OCUPANTES	VIVIENDAS	OCUPANTES	VIVIENDAS	OCUPANTES	VIVIENDAS	OCUPANTES
	I	I	I	I	I	I	I	I	I	I
MORAVIA										
TOTAL	7,233	32,858	7,114	32,332	3	10	14	50	102	506
PCR CARERIA	7,035	31,941	6,942	31,478	3	10	14	50	60	403
RED PUBLICA	6,562	21,549	6,467	21,110	3	10	14	50	79	299
SOLO PARA ESTA VIVIENDA	5,944	26,938	5,897	26,721	3	10	12	43	32	164
PARA ESTA Y OTRAS VIVIENDAS	1,019	4,631	970	4,389	-	-	2	7	47	235
RED PRIVADA	76	372	75	368	-	-	-	-	1	4
SOLO PARA ESTA VIVIENDA	57	279	57	279	-	-	-	-	-	-
PARA ESTA Y OTRAS VIVIENDAS	19	93	18	89	-	-	-	-	1	4
PCR OTROS MEDIOS	194	957	172	854	-	-	-	-	22	103
POZO CON BOMBA	70	340	68	337	-	-	-	-	2	3
POZO SIN BOMBA	65	424	77	386	-	-	-	-	6	38
RIO O QUEBRADA	19	101	11	52	-	-	-	-	8	49
FUENTE PUBLICA	4	16	4	16	-	-	-	-	-	-
LLUVIA Y OTROS MEDIOS	16	76	12	62	-	-	-	-	4	12
MONTES DE OCA										
TOTAL	9,494	38,773	9,405	38,414	5	25	14	37	70	297
PCR CARERIA	9,401	38,354	9,318	38,015	5	25	12	29	66	285
RED PUBLICA	5,371	21,237	5,265	21,002	5	25	12	29	65	280
SOLO PARA ESTA VIVIENDA	8,043	33,228	8,012	33,124	3	17	10	24	18	63
PARA ESTA Y OTRAS VIVIENDAS	1,328	5,009	1,277	4,779	2	8	2	5	47	217
RED PRIVADA	30	117	29	112	-	-	-	-	1	5
SOLO PARA ESTA VIVIENDA	16	62	17	57	-	-	-	-	1	5
PARA ESTA Y OTRAS VIVIENDAS	12	55	12	55	-	-	-	-	-	-
PCR OTROS MEDIOS	93	419	87	399	-	-	2	8	4	12
POZO CON BOMBA	52	235	52	235	-	-	-	-	-	-
POZO SIN BOMBA	6	41	6	41	-	-	-	-	-	-
RIO O QUEBRADA	11	54	10	48	-	-	-	-	1	6
FUENTE PUBLICA	8	42	8	42	-	-	-	-	-	-
LLUVIA Y OTROS MEDIOS	14	47	9	33	-	-	2	8	3	6
TURRUEFES										
TOTAL	901	4,462	871	4,340	-	-	11	45	19	77
PCR CARERIA	685	3,383	678	3,360	-	-	4	10	3	13
RED PUBLICA	492	2,296	487	2,285	-	-	2	5	2	6
SOLO PARA ESTA VIVIENDA	377	1,818	372	1,807	-	-	3	5	2	6
PARA ESTA Y OTRAS VIVIENDAS	115	578	115	578	-	-	-	-	-	-
RED PRIVADA	193	987	191	975	-	-	1	5	1	7
SOLO PARA ESTA VIVIENDA	155	803	153	791	-	-	1	5	1	7
PARA ESTA Y OTRAS VIVIENDAS	38	184	38	184	-	-	-	-	-	-
PCR OTROS MEDIOS	216	1,079	193	980	-	-	7	35	16	64
POZO CON BOMBA	1	10	1	10	-	-	-	-	-	-
POZO SIN BOMBA	7	40	7	40	-	-	-	-	-	-
RIO O QUEBRADA	193	965	172	873	-	-	6	29	15	63
FUENTE PUBLICA	4	25	4	25	-	-	-	-	-	-
LLUVIA Y OTROS MEDIOS	11	39	9	32	-	-	1	6	1	1
ICTA										
TOTAL	1,009	4,934	994	4,860	-	-	10	49	5	25
PCR CARERIA	898	4,341	889	4,303	-	-	7	32	2	6
RED PUBLICA	534	2,463	534	2,462	-	-	-	-	-	-
SOLO PARA ESTA VIVIENDA	451	2,093	453	2,093	-	-	-	-	-	-
PARA ESTA Y OTRAS VIVIENDAS	81	370	81	370	-	-	-	-	-	-
RED PRIVADA	364	1,878	355	1,840	-	-	7	32	2	6
SOLO PARA ESTA VIVIENDA	258	1,352	249	1,214	-	-	7	22	2	6
PARA ESTA Y OTRAS VIVIENDAS	106	526	106	526	-	-	-	-	-	-
PCR OTROS MEDIOS	111	593	105	557	-	-	3	17	3	19
POZO CON BOMBA	4	25	4	25	-	-	-	-	-	-
POZO SIN BOMBA	4	21	4	21	-	-	-	-	-	-
RIO O QUEBRADA	93	490	87	454	-	-	3	17	3	19
FUENTE PUBLICA	-	-	-	-	-	-	-	-	-	-
LLUVIA Y OTROS MEDIOS	10	57	10	57	-	-	-	-	-	-
CURRIJAEZ										
TOTAL	6,906	31,877	6,767	31,306	5	15	65	205	69	351
PCR CARERIA	6,809	31,419	6,690	30,932	5	15	54	174	60	298
RED PUBLICA	6,740	31,046	6,621	30,559	5	15	54	174	60	298
SOLO PARA ESTA VIVIENDA	5,624	25,772	5,564	25,562	5	15	15	35	40	220
PARA ESTA Y OTRAS VIVIENDAS	1,116	5,274	1,057	5,057	-	-	39	139	20	78
RED PRIVADA	69	373	69	373	-	-	-	-	-	-
SOLO PARA ESTA VIVIENDA	6	28	6	28	-	-	-	-	-	-
PARA ESTA Y OTRAS VIVIENDAS	62	345	63	345	-	-	-	-	-	-
PCR OTROS MEDIOS	97	458	77	374	-	-	11	31	9	53
POZO CON BOMBA	42	193	37	170	-	-	4	14	1	9
POZO SIN BOMBA	6	48	5	35	-	-	-	-	1	12
RIO O QUEBRADA	7	31	6	30	-	-	-	-	1	1
FUENTE PUBLICA	10	30	5	22	-	-	5	8	-	-
LLUVIA Y OTROS MEDIOS	32	156	24	117	-	-	2	9	6	30

TOTAL DE VIVIENDAS INDIVIDUALES CONECTADAS Y TOTAL DE OCUPANTES

6

POR : TIPO DE VIVIENDA

SEGUN : PROVINCIA, CANTON, CLASE Y USO DEL ABASTECIMIENTO DE AGUA

PROVINCIA, CANTON, CLASE Y USO DEL ABASTECIMIENTO DE AGUA	TOTAL		CORRIENTE		MOVIL		EVENTUAL		TUGURIO	
	VIVIENDAS	OCUPANTES	VIVIENDAS	OCUPANTES	VIVIENDAS	OCUPANTES	VIVIENDAS	OCUPANTES	VIVIENDAS	OCUPANTES
FEREZ ZELEDON										
TOTAL	16,156	82,131	15,904	80,947	7	48	64	325	181	811
PCR CARERIA	13,381	67,905	13,260	67,335	5	42	47	233	69	295
RED PUBLICA	8,469	41,274	8,397	40,933	1	10	34	159	37	172
SOLO PARA ESTA VIVIENDA	7,562	38,813	7,522	38,661	-	-	21	79	30	133
PARA ESTA Y OTRAS VIVIENDAS	886	4,461	865	4,272	1	10	13	80	7	39
RED PRIVADA	4,912	26,631	4,863	26,402	4	32	13	74	32	123
SOLO PARA ESTA VIVIENDA	3,558	19,860	3,568	19,713	2	17	9	60	15	70
PARA ESTA Y OTRAS VIVIENDAS	1,314	6,771	1,295	6,689	2	15	4	14	17	53
PCR OTROS MEDIOS	2,775	14,226	2,644	13,612	2	6	17	92	112	516
POZO CCN BCMEA	417	2,159	414	2,141	1	1	3	6	1	11
POZO SIN BCMEA	601	3,084	563	2,897	-	-	-	12	35	174
PIC C QUEBRADA	1,471	7,441	1,446	7,373	-	-	9	51	54	237
FUENTE PUBLICA	61	306	57	290	-	-	-	4	4	16
LLUVIA Y OTROS MEDIOS	225	1,016	202	911	1	5	4	22	18	78
LEON CORTES										
TOTAL	1,599	8,082	1,580	8,032	1	4	7	15	11	31
PCR CARERIA	1,551	7,875	1,538	7,834	1	4	6	13	6	24
RED PUBLICA	930	4,585	923	4,571	-	-	4	7	3	7
SOLO PARA ESTA VIVIENDA	807	3,964	802	3,913	-	-	2	4	2	7
PARA ESTA Y OTRAS VIVIENDAS	123	601	121	598	-	-	2	3	-	-
RED PRIVADA	621	3,290	615	3,263	1	4	2	6	3	17
SOLO PARA ESTA VIVIENDA	483	2,582	477	2,555	1	4	2	6	3	17
PARA ESTA Y OTRAS VIVIENDAS	138	708	138	708	-	-	-	-	-	-
PCR OTROS MEDIOS	48	267	42	198	-	-	1	2	5	7
POZO CCN BCMEA	-	-	-	-	-	-	-	-	-	-
POZO SIN BCMEA	3	23	2	22	-	-	-	-	1	1
PIC C QUEBRADA	26	112	23	107	-	-	-	-	3	5
FUENTE PUBLICA	-	-	-	-	-	-	-	-	-	-
LLUVIA Y OTROS MEDIOS	19	72	17	69	-	-	1	2	1	1
ALAJUELA										
TOTAL	86,216	425,119	84,562	419,501	63	271	344	1,210	847	4,037
PCR CARERIA	74,363	360,475	73,652	357,455	49	203	177	587	485	2,230
RED PUBLICA	68,507	330,342	67,851	327,523	45	193	157	511	454	2,115
SOLO PARA ESTA VIVIENDA	62,234	300,824	61,708	298,516	39	169	123	411	364	1,728
PARA ESTA Y OTRAS VIVIENDAS	6,273	29,518	6,143	29,007	6	24	34	100	90	387
RED PRIVADA	5,856	30,133	5,801	29,932	4	10	20	76	31	115
SOLO PARA ESTA VIVIENDA	4,183	21,688	4,148	21,574	1	2	12	42	22	70
PARA ESTA Y OTRAS VIVIENDAS	1,673	8,445	1,653	8,358	3	8	8	34	9	45
PCR OTROS MEDIOS	11,853	64,644	11,310	62,046	14	68	167	723	362	1,807
POZO CCN BCMEA	2,032	10,393	2,010	10,321	-	-	16	43	6	29
POZO SIN BCMEA	5,996	34,445	5,721	33,000	8	41	75	344	192	1,060
PIC C QUEBRADA	2,562	16,104	2,620	15,218	2	16	56	272	102	458
FUENTE PUBLICA	140	713	123	649	-	-	4	14	13	50
LLUVIA Y OTROS MEDIOS	703	2,989	636	2,758	3	11	16	50	48	170
CANTON CENTRAL										
TOTAL	26,827	125,263	26,535	124,155	12	58	62	187	218	959
PCR CARERIA	25,799	120,456	25,555	119,441	12	58	52	163	180	794
RED PUBLICA	25,279	117,912	25,047	116,944	12	56	45	134	175	776
SOLO PARA ESTA VIVIENDA	22,339	104,661	22,162	103,885	10	51	32	99	134	626
PARA ESTA Y OTRAS VIVIENDAS	2,940	13,251	2,885	13,059	2	7	12	35	41	150
RED PRIVADA	520	2,544	508	2,497	-	-	7	29	5	18
SOLO PARA ESTA VIVIENDA	363	1,758	353	1,717	-	-	7	29	3	12
PARA ESTA Y OTRAS VIVIENDAS	157	786	155	780	-	-	-	-	2	6
PCR OTROS MEDIOS	1,028	4,907	980	4,718	-	-	10	24	38	165
POZO CCN BCMEA	457	2,084	453	2,069	-	-	2	3	2	12
POZO SIN BCMEA	215	1,164	206	1,107	-	-	1	9	8	48
RIO O QUEBRADA	154	788	141	746	-	-	2	2	11	28
FUENTE PUBLICA	28	143	25	134	-	-	-	-	3	9
LLUVIA Y OTROS MEDIOS	174	728	155	660	-	-	5	10	14	58
SAN RAMON										
TOTAL	8,276	39,855	8,205	39,529	2	8	19	68	49	250
PCR CARERIA	7,868	37,912	7,806	37,639	3	8	17	62	42	203
RED PUBLICA	6,674	31,879	6,619	31,640	3	8	16	59	36	172
SOLO PARA ESTA VIVIENDA	6,161	29,521	6,123	29,364	3	8	14	52	21	96
PARA ESTA Y OTRAS VIVIENDAS	512	2,358	496	2,276	-	-	2	6	15	76
RED PRIVADA	1,194	6,033	1,187	5,999	-	-	1	3	6	31
SOLO PARA ESTA VIVIENDA	903	4,566	901	4,561	-	-	1	3	1	2
PARA ESTA Y OTRAS VIVIENDAS	291	1,467	286	1,438	-	-	-	-	5	29
PCR OTROS MEDIOS	408	1,943	395	1,890	-	-	2	6	7	47
POZO CCN BCMEA	41	219	41	219	-	-	-	-	-	-
POZO SIN BCMEA	70	319	66	304	-	-	1	3	3	12
RIO O QUEBRADA	225	1,107	223	1,087	-	-	-	-	2	20
FUENTE PUBLICA	15	65	14	76	-	-	-	-	1	6
LLUVIA Y OTROS MEDIOS	57	213	55	204	-	-	1	3	1	6

TOTAL DE VIVIENDAS INDIVIDUALES OCUPADAS Y TOTAL DE CCUFANTES

6

PCF : TIPC DE VIVIENDA

SEGUN : PROVINCIA, CANTON, CLASE Y USO DEL ABASTECIMIENTO DE AGUA

PROVINCIA, CANTON, CLASE Y USO DEL ABASTECIMIENTO DE AGUA	TOTAL		CORRIENTE		PCVIL		EVENTUAL		TLCURIO	
	I		I		I		I		I	
	VIVIENDAS	CCUFANTES	VIVIENDAS	CCUFANTES	VIVIENDAS	CCUFANTES	VIVIENDAS	CCUFANTES	VIVIENDAS	CCUFANTES
GRECIA										
TOTAL	7,806	36,243	7,737	37,564	5	19	22	65	42	171
PCR CARERIA	7,648	37,454	7,587	37,219	5	19	20	66	36	150
RED PUBLICA	7,319	35,770	7,263	35,548	5	19	19	65	32	138
SOLO PARA ESTA VIVIENDA	6,915	33,810	6,863	33,610	5	19	18	62	29	119
PARA ESTA Y OTRAS VIVIENDAS	404	1,540	400	1,538	-	-	1	3	3	19
RED PRIVADA	329	1,684	324	1,671	-	-	1	1	4	12
SOLO PARA ESTA VIVIENDA	234	1,216	229	1,203	-	-	1	1	4	12
PARA ESTA Y OTRAS VIVIENDAS	95	468	95	468	-	-	-	-	-	-
PCR OTROS MEDIOS	156	745	150	745	-	-	2	3	6	21
POZO CCN ECMEA	28	161	27	159	-	-	1	2	-	-
POZO SIN ECMEA	14	79	14	79	-	-	-	-	-	-
RIO O QUEBRADA	79	392	77	382	-	-	-	-	2	10
FUENTE PUBLICA	2	11	2	11	-	-	-	-	-	-
LLUVIA Y OTROS MEDIOS	35	146	30	134	-	-	1	1	4	11
SAN MATEO										
TOTAL	829	3,783	808	3,654	-	-	4	12	17	77
PCR CARERIA	724	3,294	710	3,233	-	-	2	3	12	58
RED PUBLICA	631	2,834	619	2,778	-	-	1	2	11	54
SOLO PARA ESTA VIVIENDA	558	2,475	555	2,461	-	-	-	-	3	14
PARA ESTA Y OTRAS VIVIENDAS	73	219	64	217	-	-	1	2	6	40
RED PRIVADA	93	460	91	455	-	-	1	1	1	4
SOLO PARA ESTA VIVIENDA	64	328	64	328	-	-	-	-	-	-
PARA ESTA Y OTRAS VIVIENDAS	29	132	27	127	-	-	1	1	1	4
PCR OTROS MEDIOS	105	445	96	441	-	-	2	9	5	19
POZO CCN ECMEA	19	88	19	88	-	-	-	-	-	-
POZO SIN ECMEA	38	166	36	156	-	-	1	3	1	7
RIO O QUEBRADA	35	192	32	182	-	-	1	6	2	4
FUENTE PUBLICA	1	1	1	1	-	-	-	-	-	-
LLUVIA Y OTROS MEDIOS	12	42	10	34	-	-	-	-	2	8
ATENAS										
TOTAL	3,126	14,969	3,090	14,821	4	11	14	45	16	52
PCR CARERIA	2,555	14,460	2,569	14,359	3	10	9	30	14	81
RED PUBLICA	2,677	12,833	2,652	12,718	3	10	9	30	13	75
SOLO PARA ESTA VIVIENDA	2,655	12,728	2,634	12,631	3	10	7	21	11	66
PARA ESTA Y OTRAS VIVIENDAS	22	105	18	87	-	-	2	5	2	9
RED PRIVADA	316	1,647	317	1,641	-	-	-	-	1	6
SOLO PARA ESTA VIVIENDA	271	1,408	270	1,402	-	-	-	-	1	6
PARA ESTA Y OTRAS VIVIENDAS	47	239	47	239	-	-	-	-	-	-
PCR OTROS MEDIOS	131	445	121	442	1	1	5	15	4	11
POZO CCN ECMEA	43	178	41	174	-	-	2	4	-	-
POZO SIN ECMEA	5	22	5	22	-	-	-	-	-	-
RIO O QUEBRADA	37	151	36	148	-	-	1	3	-	-
FUENTE PUBLICA	10	17	5	12	-	-	-	-	1	5
LLUVIA Y OTROS MEDIOS	36	101	30	86	1	1	2	8	3	6
NARANJO										
TOTAL	4,741	23,510	4,690	23,290	6	22	13	48	32	150
PCR CARERIA	4,667	23,215	4,646	23,044	6	22	12	47	29	142
RED PUBLICA	4,490	22,261	4,446	22,058	6	22	12	47	26	134
SOLO PARA ESTA VIVIENDA	4,256	21,075	4,216	20,896	6	22	10	40	24	117
PARA ESTA Y OTRAS VIVIENDAS	234	1,186	230	1,162	-	-	2	7	2	17
RED PRIVADA	157	1,014	154	1,006	-	-	-	-	3	8
SOLO PARA ESTA VIVIENDA	149	782	146	774	-	-	-	-	3	8
PARA ESTA Y OTRAS VIVIENDAS	48	232	48	232	-	-	-	-	-	-
PCR OTROS MEDIOS	54	235	50	226	-	-	1	1	3	8
POZO CCN ECMEA	3	20	3	20	-	-	-	-	-	-
POZO SIN ECMEA	3	4	3	4	-	-	-	-	-	-
RIO O QUEBRADA	26	126	26	126	-	-	-	-	-	-
FUENTE PUBLICA	5	17	4	16	-	-	-	-	1	1
LLUVIA Y OTROS MEDIOS	17	68	14	60	-	-	1	1	2	7
PALMARES										
TOTAL	3,550	17,785	3,511	17,636	3	7	7	28	29	114
PCR CARERIA	3,447	17,215	3,416	17,156	2	4	7	28	22	87
RED PUBLICA	3,102	15,495	3,073	15,386	2	4	7	28	20	77
SOLO PARA ESTA VIVIENDA	2,976	14,901	2,953	14,806	1	3	4	19	18	73
PARA ESTA Y OTRAS VIVIENDAS	126	594	120	580	1	1	3	9	2	4
RED PRIVADA	345	1,620	342	1,610	-	-	-	-	2	10
SOLO PARA ESTA VIVIENDA	290	1,535	288	1,525	-	-	-	-	2	10
PARA ESTA Y OTRAS VIVIENDAS	55	285	55	285	-	-	-	-	-	-
PCR OTROS MEDIOS	103	470	95	440	1	2	-	-	7	27
POZO CCN ECMEA	26	117	26	117	-	-	-	-	-	-
POZO SIN ECMEA	17	79	17	79	-	-	-	-	-	-
RIO O QUEBRADA	28	135	26	124	-	-	-	-	2	11
FUENTE PUBLICA	7	36	4	26	-	-	-	-	3	10
LLUVIA Y OTROS MEDIOS	25	102	22	94	1	3	-	-	2	6

SECUA : PROVINCIA, CANTON, CLASE Y USO DEL ABASTECIMIENTO DE AGUA

189

TOTAL DE VIVIENDAS INDIVIDUALES OCUPADAS Y TOTAL DE OCUPANTES

6

POR : TIPO DE VIVIENDA

SEGUN : PROVINCIA, CANTON, CLASE Y USO DEL ABASTECIMIENTO DE AGUA

PROVINCIA, CANTON, CLASE Y USO DEL ABASTECIMIENTO DE AGUA	TOTAL		CORRIENTE		MOVIL		EVENTUAL		TUGURIO	
	VIVIENDAS		VIVIEN-		VIVIEN-		VIVIEN-		VIVIEN-	
	OCUPANTES		DAS		DAS		DAS		DAS	
UFALA										
TOTAL	4,394	26,012	4,205	25,037	7	38	45	222	137	715
PCR CARERIA	1,428	7,718	1,401	7,608	2	6	5	17	20	87
RED PUBLICA	1,061	5,644	1,034	5,565	1	4	5	17	17	80
SOLO PARA ESTA VIVIENDA	886	4,763	865	4,666	1	4	5	17	15	76
PARA ESTA Y OTRAS VIVIENDAS	175	903	173	899	-	-	-	-	2	4
RED PRIVADA	367	2,052	363	2,043	1	2	-	-	3	7
SOLO PARA ESTA VIVIENDA	295	1,658	294	1,651	-	-	-	-	3	7
PARA ESTA Y OTRAS VIVIENDAS	68	354	67	352	1	2	-	-	-	-
PCR OTROS MEDIOS	2,966	18,294	2,804	17,429	5	32	40	205	117	628
POZO CCN BOMBA	163	1,023	161	1,019	-	-	1	1	1	3
POZO SIN BOMBA	1,935	12,155	1,821	11,438	5	32	20	90	79	435
RIO O CUERBRA	791	4,688	744	4,431	-	-	16	95	31	162
FUENTE PUBLICA	9	58	7	49	-	-	2	9	-	-
LLUVIA Y OTROS MEDIOS	64	330	57	292	-	-	1	10	6	28
LCS CHILES										
TOTAL	2,030	11,372	1,903	10,708	3	9	20	85	104	570
PCR CARERIA	335	1,735	328	1,704	2	7	-	-	5	24
RED PUBLICA	290	1,522	284	1,493	1	5	-	-	5	24
SOLO PARA ESTA VIVIENDA	282	1,473	276	1,444	1	5	-	-	5	24
PARA ESTA Y OTRAS VIVIENDAS	8	49	8	49	-	-	-	-	-	-
RED PRIVADA	45	213	44	211	1	2	-	-	-	-
SOLO PARA ESTA VIVIENDA	43	205	42	203	1	2	-	-	-	-
PARA ESTA Y OTRAS VIVIENDAS	2	8	2	8	-	-	-	-	-	-
PCR OTROS MEDIOS	1,695	9,637	1,575	9,004	1	2	20	85	99	546
POZO CCN BOMBA	139	743	137	737	-	-	1	2	1	4
POZO SIN BOMBA	1,309	7,819	1,215	7,022	1	2	11	42	76	443
RIO O CUERBRA	199	1,124	176	1,001	-	-	7	38	16	85
FUENTE PUBLICA	6	31	5	28	-	-	1	3	-	-
LLUVIA Y OTROS MEDIOS	42	220	38	206	-	-	-	-	4	14
GLATLSC										
TOTAL	1,284	6,769	1,261	6,678	1	6	17	66	5	19
PCR CARERIA	515	2,629	511	2,615	-	-	3	12	1	2
RED PUBLICA	369	1,840	366	1,830	-	-	2	8	1	2
SOLO PARA ESTA VIVIENDA	256	1,256	256	1,256	-	-	-	-	-	-
PARA ESTA Y OTRAS VIVIENDAS	113	544	110	534	-	-	2	8	1	2
RED PRIVADA	146	789	145	785	-	-	1	4	-	-
SOLO PARA ESTA VIVIENDA	128	694	127	690	-	-	1	4	-	-
PARA ESTA Y OTRAS VIVIENDAS	18	55	18	95	-	-	-	-	-	-
PCR OTROS MEDIOS	769	4,140	750	4,063	1	6	14	54	4	17
POZO CCN BOMBA	92	536	92	536	-	-	-	-	-	-
POZO SIN BOMBA	397	2,180	387	2,131	-	-	8	24	2	9
RIO O CUERBRA	273	1,404	264	1,370	1	6	6	20	2	8
FUENTE PUBLICA	1	1	1	1	-	-	-	-	-	-
LLUVIA Y OTROS MEDIOS	6	19	6	19	-	-	-	-	-	-
CARTAGO										
TOTAL	52,574	270,378	51,567	265,723	30	151	105	346	872	4,158
PCR CARERIA	50,365	259,138	49,616	255,548	26	128	89	291	634	3,171
RED PUBLICA	45,428	233,802	44,728	230,414	23	122	75	249	602	3,017
SOLO PARA ESTA VIVIENDA	41,265	212,672	40,751	210,371	21	114	60	202	433	2,185
PARA ESTA Y OTRAS VIVIENDAS	4,163	20,930	3,977	20,043	2	8	15	47	169	832
RED PRIVADA	4,937	25,336	4,888	25,134	3	6	14	42	32	154
SOLO PARA ESTA VIVIENDA	3,563	18,264	3,525	18,109	2	5	9	26	27	124
PARA ESTA Y OTRAS VIVIENDAS	1,374	7,072	1,363	7,025	1	1	5	16	5	30
PCR OTROS MEDIOS	2,209	11,240	1,951	10,175	4	23	16	55	238	987
POZO CCN BOMBA	483	2,526	475	2,494	-	-	1	4	7	28
POZO SIN BOMBA	200	1,096	192	1,056	1	4	-	-	7	36
RIO O CUERBRA	864	4,643	813	4,438	-	-	8	15	43	190
FUENTE PUBLICA	268	1,336	141	773	3	19	4	27	120	517
LLUVIA Y OTROS MEDIOS	394	1,639	330	1,414	-	-	3	9	61	216
CANTON CENTRAL										
TOTAL	14,822	66,628	14,523	65,199	10	48	37	130	252	1,251
PCR CARERIA	16,189	83,521	16,021	82,674	6	25	33	103	129	719
RED PUBLICA	15,389	79,466	15,224	78,628	5	24	32	99	128	715
SOLO PARA ESTA VIVIENDA	14,052	72,573	13,921	71,954	4	21	25	72	92	526
PARA ESTA Y OTRAS VIVIENDAS	1,337	6,893	1,293	6,674	1	3	7	27	36	189
RED PRIVADA	800	4,055	797	4,046	1	1	1	4	1	4
SOLO PARA ESTA VIVIENDA	587	2,939	585	2,931	-	-	1	4	1	-
PARA ESTA Y OTRAS VIVIENDAS	212	1,116	212	1,115	1	1	-	-	-	-
PCR OTROS MEDIOS	633	3,107	502	2,525	4	23	4	27	123	532
POZO CCN BOMBA	291	1,471	288	1,458	-	-	1	4	2	9
POZO SIN BOMBA	49	283	48	279	1	4	-	-	-	-
RIO O CUERBRA	66	455	61	416	-	-	-	-	5	37
FUENTE PUBLICA	117	513	7	33	3	19	3	23	104	438
LLUVIA Y OTROS MEDIOS	90	385	78	337	-	-	-	-	12	48

TOTAL DE VIVIENDAS INDIVIDUALES CULPAIAS Y TOTAL DE CULPANTES

6

POR : TIPO DE VIVIENDA

SEGUN : PROVINCIA, CANTON, CLASE Y USO DEL ABASTECIMIENTO DE AGUA

PROVINCIA, CANTON, CLASE Y USO DEL ABASTECIMIENTO DE AGUA	TOTAL		CORRIENTE		MOVIL		EVENTUAL		TUGURIO	
	VIVIENDAS		CULPANTES		VIVIENDAS		CULPANTES		VIVIENDAS	
	DAS	TES	DAS	TES	DAS	TES	DAS	TES	DAS	TES
PARAISO										
TOTAL	5,357	17,623	5,256	27,551	5	39	10	28	46	205
PCR CARERIA	5,157	26,827	5,108	26,589	5	39	7	19	37	180
RED PUBLICA	4,910	25,494	4,861	25,256	5	39	7	19	37	180
SOLO PARA ESTA VIVIENDA	4,590	23,794	4,547	23,550	5	35	5	14	23	151
PARA ESTA Y OTRAS VIVIENDAS	320	1,700	314	1,666	-	-	2	5	4	29
RED PRIVADA	247	1,333	247	1,333	-	-	-	-	-	-
SOLO PARA ESTA VIVIENDA	151	812	151	812	-	-	-	-	-	-
PARA ESTA Y OTRAS VIVIENDAS	96	521	96	521	-	-	-	-	-	-
PCR OTROS MEDIOS	200	956	188	962	-	-	3	9	9	25
POZO CCN BOMBA	2	10	2	10	-	-	-	-	-	-
POZO SIN BOMBA	8	46	8	46	-	-	-	-	-	-
RIO O QUEBRADA	103	512	94	452	-	-	3	9	4	11
FUENTE PUBLICA	33	209	33	209	-	-	-	-	-	-
LLUVIA Y OTROS MEDIOS	54	219	49	205	-	-	-	-	5	14
LA UNION										
TOTAL	8,442	40,427	7,662	38,731	8	36	10	32	342	1,628
PCR CARERIA	7,759	39,078	7,433	37,517	8	36	10	32	308	1,493
RED PUBLICA	7,019	35,538	6,710	34,053	8	36	7	23	294	1,426
SOLO PARA ESTA VIVIENDA	6,145	31,118	5,918	30,043	7	31	6	19	214	1,025
PARA ESTA Y OTRAS VIVIENDAS	874	4,420	752	4,010	1	5	1	4	80	401
RED PRIVADA	740	3,540	723	3,464	-	-	3	9	14	67
SOLO PARA ESTA VIVIENDA	698	3,306	683	3,246	-	-	3	9	12	51
PARA ESTA Y OTRAS VIVIENDAS	42	234	40	218	-	-	-	-	2	16
PCR OTROS MEDIOS	263	1,349	249	1,214	-	-	-	-	34	135
POZO CCN BOMBA	100	516	96	498	-	-	-	-	4	18
POZO SIN BOMBA	22	109	22	109	-	-	-	-	-	-
RIO O QUEBRADA	38	212	32	164	-	-	-	-	6	28
FUENTE PUBLICA	5	14	5	14	-	-	-	-	-	-
LLUVIA Y OTROS MEDIOS	118	498	94	409	-	-	-	-	24	89
JIMENEZ										
TOTAL	2,266	11,647	2,235	11,715	-	-	1	2	20	120
PCR CARERIA	2,159	11,343	2,136	11,243	-	-	1	2	22	98
RED PUBLICA	1,556	8,082	1,536	7,986	-	-	-	-	20	96
SOLO PARA ESTA VIVIENDA	1,425	7,433	1,416	7,392	-	-	-	-	5	41
PARA ESTA Y OTRAS VIVIENDAS	131	649	120	554	-	-	-	-	11	55
RED PRIVADA	603	3,261	600	3,257	-	-	1	2	2	2
SOLO PARA ESTA VIVIENDA	442	2,379	439	2,375	-	-	1	2	2	2
PARA ESTA Y OTRAS VIVIENDAS	161	882	161	882	-	-	-	-	-	-
PCR OTROS MEDIOS	107	504	95	472	-	-	-	-	8	32
POZO CCN BOMBA	1	3	1	3	-	-	-	-	-	-
POZO SIN BOMBA	3	10	3	10	-	-	-	-	-	-
RIO O QUEBRADA	85	407	80	382	-	-	-	-	5	25
FUENTE PUBLICA	2	6	2	6	-	-	-	-	-	-
LLUVIA Y OTROS MEDIOS	16	78	13	71	-	-	-	-	3	7
TURRIALEA										
TOTAL	10,575	50,425	10,456	45,551	5	16	26	65	66	329
PCR CARERIA	10,000	47,437	9,908	47,084	5	16	24	78	63	259
RED PUBLICA	8,087	38,012	8,014	37,728	3	11	15	51	55	222
SOLO PARA ESTA VIVIENDA	7,238	34,316	7,192	34,110	3	11	10	40	33	155
PARA ESTA Y OTRAS VIVIENDAS	849	3,656	822	3,616	-	-	5	11	22	67
RED PRIVADA	1,913	9,425	1,894	9,356	2	5	9	27	8	37
SOLO PARA ESTA VIVIENDA	1,221	6,092	1,210	6,053	2	5	4	11	5	23
PARA ESTA Y OTRAS VIVIENDAS	692	3,333	684	3,303	-	-	5	16	3	14
PCR OTROS MEDIOS	575	2,988	546	2,507	-	-	2	11	25	70
POZO CCN BOMBA	15	77	14	76	-	-	-	-	1	2
POZO SIN BOMBA	43	223	42	221	-	-	-	-	1	2
RIO O QUEBRADA	404	2,233	389	2,177	-	-	-	-	15	56
FUENTE PUBLICA	45	227	45	222	-	-	1	4	-	-
LLUVIA Y OTROS MEDIOS	64	218	55	200	-	-	1	7	8	11
ALVARADO										
TOTAL	1,467	8,338	1,445	8,247	-	-	5	20	17	71
PCR CARERIA	1,402	8,025	1,384	7,946	-	-	4	19	14	60
RED PUBLICA	1,216	6,941	1,198	6,862	-	-	4	19	14	60
SOLO PARA ESTA VIVIENDA	1,174	6,695	1,157	6,620	-	-	4	19	13	56
PARA ESTA Y OTRAS VIVIENDAS	42	246	41	242	-	-	-	-	1	4
RED PRIVADA	186	1,084	186	1,084	-	-	-	-	-	-
SOLO PARA ESTA VIVIENDA	109	617	109	617	-	-	-	-	-	-
PARA ESTA Y OTRAS VIVIENDAS	77	467	77	467	-	-	-	-	-	-
PCR OTROS MEDIOS	65	313	61	301	-	-	1	1	3	11
POZO CCN BOMBA	-	-	-	-	-	-	-	-	-	-
POZO SIN BOMBA	-	-	-	-	-	-	-	-	-	-
RIO O QUEBRADA	49	241	47	232	-	-	-	-	2	9
FUENTE PUBLICA	-	-	-	-	-	-	-	-	-	-
LLUVIA Y OTROS MEDIOS	16	72	14	69	-	-	1	1	1	2

TOTAL DE VIVIENDAS INDIVIDUALES OCUPADAS Y TOTAL DE OCUPANTES

6

PCF : TÍPO DE VIVIENDA

SEGUN : PROVINCIA, CANTÓN, CLASE Y USO DEL ABASTECIMIENTO DE AGUA

PROVINCIA, CANTÓN, CLASE Y USO DEL ABASTECIMIENTO DE AGUA	TOTAL		COEFICIENTE		PCVIL		EVENTUAL		TLCURIC	
	VIVIENDAS		VIVIEN-		VIVIEN-		VIVIEN-		VIVIEN-	
	OCUPANTES		IAS		IAS		IAS		IAS	
	OCUPANTES	OCUPANTES	IAS	TES	IAS	TES	IAS	TES	IAS	TES
OREAMUNO										
TOTAL	4,319	24,093	4,267	23,817	2	12	11	25	35	235
PCR CATERIA	4,267	23,824	4,226	23,594	2	12	7	25	32	193
RED PUBLICA	4,138	23,096	4,097	22,866	2	12	7	25	32	193
SOLO PARA ESTA VIVIENDA	3,799	21,200	3,765	21,012	2	12	7	25	25	151
PARA ESTA Y OTRAS VIVIENDAS	339	1,896	332	1,854	-	-	-	-	7	42
RED PRIVADA	125	728	129	728	-	-	-	-	-	-
SOLO PARA ESTA VIVIENDA	118	679	118	679	-	-	-	-	-	-
PARA ESTA Y OTRAS VIVIENDAS	11	49	11	49	-	-	-	-	-	-
PCR OTROS MEDIOS	52	249	41	222	-	-	4	4	7	42
POZO CON BOMBA	6	28	6	28	-	-	-	-	-	-
POZO SIN BOMBA	1	5	1	5	-	-	-	-	-	-
RIO O QUEBRADA	27	153	24	150	-	-	3	3	-	-
FUENTE PUBLICA	2	15	1	6	-	-	-	-	1	9
LLUVIA Y OTROS MEDIOS	16	68	9	34	-	-	1	1	6	33
EL GUARCO										
TOTAL	3,726	20,757	3,663	20,472	-	-	5	16	26	209
PCR CATERIA	3,422	19,063	3,400	18,501	-	-	3	13	25	169
RED PUBLICA	3,113	17,173	3,088	17,035	-	-	3	13	22	125
SOLO PARA ESTA VIVIENDA	2,842	15,743	2,825	15,650	-	-	3	13	14	80
PARA ESTA Y OTRAS VIVIENDAS	271	1,430	263	1,385	-	-	-	-	8	45
RED PRIVADA	315	1,510	312	1,866	-	-	-	-	7	44
SOLO PARA ESTA VIVIENDA	237	1,440	230	1,396	-	-	-	-	7	44
PARA ESTA Y OTRAS VIVIENDAS	82	470	82	470	-	-	-	-	-	-
PCR OTROS MEDIOS	294	1,714	263	1,571	-	-	2	3	25	140
POZO CON BOMBA	66	421	68	421	-	-	-	-	-	-
POZO SIN BOMBA	74	420	68	386	-	-	-	-	6	34
RIO O QUEBRADA	72	430	64	403	-	-	2	3	6	24
FUENTE PUBLICA	60	342	45	272	-	-	-	-	15	70
LLUVIA Y OTROS MEDIOS	20	101	18	89	-	-	-	-	2	12
HEREDIA										
TOTAL	40,609	196,724	39,747	192,673	23	100	115	415	724	3,536
PCR CATERIA	37,510	182,579	37,455	181,363	23	100	82	248	346	1,848
RED PUBLICA	36,424	177,443	35,987	175,311	23	100	76	219	338	1,813
SOLO PARA ESTA VIVIENDA	33,977	165,668	33,635	163,975	18	84	58	174	266	1,435
PARA ESTA Y OTRAS VIVIENDAS	2,447	11,775	2,352	11,336	5	16	18	45	72	376
RED PRIVADA	1,466	6,126	1,472	6,072	-	-	6	29	8	35
SOLO PARA ESTA VIVIENDA	1,193	5,261	1,183	5,205	-	-	4	27	6	29
PARA ESTA Y OTRAS VIVIENDAS	293	875	289	867	-	-	2	2	2	6
PCR OTROS MEDIOS	2,699	13,145	2,288	11,290	-	-	23	167	376	1,688
POZO CON BOMBA	505	2,564	460	2,450	-	-	3	17	22	117
POZO SIN BOMBA	1,123	5,496	942	4,663	-	-	10	49	171	784
RIO O QUEBRADA	879	4,217	727	3,539	-	-	14	83	138	595
FUENTE PUBLICA	43	207	36	175	-	-	-	-	7	32
LLUVIA Y OTROS MEDIOS	145	641	102	463	-	-	6	18	40	160
CANTÓN CENTRAL										
TOTAL	11,574	54,520	11,472	54,044	7	36	24	45	71	395
PCR CATERIA	11,553	54,424	11,456	53,561	7	36	22	43	68	384
RED PUBLICA	11,464	54,025	11,369	53,564	7	36	21	42	67	383
SOLO PARA ESTA VIVIENDA	11,006	51,892	10,938	51,563	4	26	17	36	47	267
PARA ESTA Y OTRAS VIVIENDAS	458	2,133	431	2,001	3	10	4	6	20	116
RED PRIVADA	85	355	87	357	-	-	1	1	1	1
SOLO PARA ESTA VIVIENDA	35	173	34	172	-	-	-	-	1	1
PARA ESTA Y OTRAS VIVIENDAS	54	226	53	225	-	-	1	1	-	-
PCR OTROS MEDIOS	21	96	16	83	-	-	2	2	3	11
POZO CON BOMBA	2	18	2	18	-	-	-	-	-	-
POZO SIN BOMBA	-	-	-	-	-	-	-	-	-	-
RIO O QUEBRADA	4	12	3	11	-	-	1	1	-	-
FUENTE PUBLICA	8	45	7	41	-	-	-	-	1	4
LLUVIA Y OTROS MEDIOS	6	21	2	12	-	-	1	1	2	7
BAREA										
TOTAL	3,782	18,808	3,752	18,683	1	2	4	6	25	117
PCR CATERIA	3,749	18,651	3,726	18,560	1	2	4	6	16	83
RED PUBLICA	3,663	18,318	3,663	18,294	1	2	3	5	16	77
SOLO PARA ESTA VIVIENDA	3,363	16,796	3,347	16,725	1	2	2	3	13	66
PARA ESTA Y OTRAS VIVIENDAS	320	1,582	316	1,569	-	-	1	2	3	11
RED PRIVADA	66	273	63	266	-	-	1	1	2	6
SOLO PARA ESTA VIVIENDA	36	164	37	159	-	-	-	-	1	5
PARA ESTA Y OTRAS VIVIENDAS	28	109	26	107	-	-	1	1	1	1
PCR OTROS MEDIOS	33	157	26	123	-	-	-	-	7	34
POZO CON BOMBA	5	22	5	22	-	-	-	-	-	-
POZO SIN BOMBA	-	-	-	-	-	-	-	-	-	-
RIO O QUEBRADA	16	86	16	86	-	-	-	-	-	-
FUENTE PUBLICA	2	7	-	-	-	-	-	-	2	7
LLUVIA Y OTROS MEDIOS	10	42	5	15	-	-	-	-	5	27

TOTAL DE VIVIENDAS INDIVIDUALES OCUPADAS Y TOTAL DE OCUPANTES

6

POR : TIPO DE VIVIENDA

SEGUN : PROVINCIA, CANTON, CLASE Y USO DEL ABASTECIMIENTO DE AGUA

PROVINCIA, CANTON, CLASE Y USO DEL ABASTECIMIENTO DE AGUA	TOTAL		CORRIENTE		MOVIL		EVENTUAL		TLCURIC	
	VIVIENDAS		VIVIENDAS		VIVIENDAS		VIVIENDAS		VIVIENDAS	
	OCUPANTES		OCUPANTES		OCUPANTES		OCUPANTES		OCUPANTES	
SANTO DOMINGO										
TOTAL	5,046	23,898	4,979	23,618	2	11	15	45	50	224
PCR CARERIA	5,004	23,695	4,949	23,469	2	11	13	33	40	182
RED PUBLICA	4,565	21,615	4,525	21,394	2	11	13	33	39	177
SOLO PARA ESTA VIVIENDA	4,567	21,746	4,522	21,552	2	11	11	28	32	155
PARA ESTA Y OTRAS VIVIENDAS	422	1,869	413	1,842	-	-	2	5	7	22
RED PRIVADA	15	80	14	75	-	-	-	-	1	5
SOLO PARA ESTA VIVIENDA	7	38	7	38	-	-	-	-	-	-
PARA ESTA Y OTRAS VIVIENDAS	8	42	7	37	-	-	-	-	1	5
PCR OTROS MEDIOS	42	203	30	149	-	-	2	12	10	42
POZO CON BOMBA	8	39	6	35	-	-	-	-	-	-
POZO SIN BOMBA	-	-	-	-	-	-	-	-	-	-
RIO O QUEBRADA	9	45	5	28	-	-	-	-	4	17
FUENTE PUBLICA	1	8	-	-	-	-	-	-	1	8
LLUVIA Y OTROS MEDIOS	24	111	17	82	-	-	2	12	5	17
SANTA BARBARA										
TOTAL	3,316	16,610	3,284	16,435	2	5	10	42	20	128
PCR CARERIA	3,288	16,476	3,259	16,324	2	5	10	42	17	105
RED PUBLICA	3,271	16,358	3,242	16,246	2	5	10	42	17	105
SOLO PARA ESTA VIVIENDA	2,816	14,098	2,791	13,958	2	5	7	34	16	101
PARA ESTA Y OTRAS VIVIENDAS	455	2,360	451	2,288	-	-	3	8	1	4
RED PRIVADA	17	78	17	78	-	-	-	-	-	-
SOLO PARA ESTA VIVIENDA	13	63	13	63	-	-	-	-	-	-
PARA ESTA Y OTRAS VIVIENDAS	4	15	4	15	-	-	-	-	-	-
PCR OTROS MEDIOS	28	134	25	111	-	-	-	-	3	23
POZO CON BOMBA	12	50	12	50	-	-	-	-	-	-
POZO SIN BOMBA	-	-	-	-	-	-	-	-	-	-
RIO O QUEBRADA	11	63	8	40	-	-	-	-	3	23
FUENTE PUBLICA	3	12	3	12	-	-	-	-	-	-
LLUVIA Y OTROS MEDIOS	2	9	2	9	-	-	-	-	-	-
SAN PABLO										
TOTAL	4,639	22,871	4,525	22,301	3	12	10	39	101	519
PCR CARERIA	4,594	22,669	4,488	22,133	3	12	9	38	94	486
RED PUBLICA	4,582	22,614	4,476	22,084	3	12	8	37	94	486
SOLO PARA ESTA VIVIENDA	4,352	21,508	4,274	21,121	1	6	6	19	71	362
PARA ESTA Y OTRAS VIVIENDAS	231	1,106	204	963	2	6	2	13	23	124
RED PRIVADA	11	55	10	49	-	-	1	6	-	-
SOLO PARA ESTA VIVIENDA	5	20	5	44	-	-	1	6	-	-
PARA ESTA Y OTRAS VIVIENDAS	2	5	2	5	-	-	-	-	-	-
PCR OTROS MEDIOS	45	202	37	168	-	-	1	1	7	33
POZO CON BOMBA	1	4	1	4	-	-	-	-	-	-
POZO SIN BOMBA	2	9	2	9	-	-	-	-	-	-
RIO O QUEBRADA	20	94	19	85	-	-	-	-	1	9
FUENTE PUBLICA	-	-	-	-	-	-	-	-	-	-
LLUVIA Y OTROS MEDIOS	22	95	15	70	-	-	1	1	6	24
SAN ISIDRO										
TOTAL	1,732	8,528	1,725	8,480	-	-	2	11	5	37
PCR CARERIA	1,713	8,455	1,708	8,418	-	-	2	11	3	26
RED PUBLICA	1,681	8,317	1,676	8,266	-	-	2	11	3	26
SOLO PARA ESTA VIVIENDA	1,643	8,129	1,639	8,095	-	-	1	8	3	26
PARA ESTA Y OTRAS VIVIENDAS	38	188	37	185	-	-	1	3	-	-
RED PRIVADA	32	138	32	138	-	-	-	-	-	-
SOLO PARA ESTA VIVIENDA	28	125	28	125	-	-	-	-	-	-
PARA ESTA Y OTRAS VIVIENDAS	4	13	4	13	-	-	-	-	-	-
PCR OTROS MEDIOS	19	73	17	62	-	-	-	-	2	11
POZO CON BOMBA	-	-	-	-	-	-	-	-	-	-
POZO SIN BOMBA	2	9	2	9	-	-	-	-	-	-
RIO O QUEBRADA	9	30	8	24	-	-	-	-	1	6
FUENTE PUBLICA	-	-	-	-	-	-	-	-	-	-
LLUVIA Y OTROS MEDIOS	8	34	7	29	-	-	-	-	1	5
ELEN										
TOTAL	2,271	11,922	2,228	11,703	2	6	10	44	31	169
PCR CARERIA	2,260	11,887	2,224	11,689	2	6	8	36	26	156
RED PUBLICA	2,167	11,443	2,134	11,267	2	6	6	33	25	147
SOLO PARA ESTA VIVIENDA	2,037	10,746	2,006	10,588	2	6	6	23	23	131
PARA ESTA Y OTRAS VIVIENDAS	130	695	128	679	-	-	-	-	2	16
RED PRIVADA	93	444	90	422	-	-	2	13	1	9
SOLO PARA ESTA VIVIENDA	92	438	89	416	-	-	2	13	1	9
PARA ESTA Y OTRAS VIVIENDAS	1	6	1	6	-	-	-	-	-	-
PCR OTROS MEDIOS	11	35	4	14	-	-	2	8	5	13
POZO CON BOMBA	3	11	3	11	-	-	-	-	-	-
POZO SIN BOMBA	2	8	-	-	-	-	2	8	-	-
RIO O QUEBRADA	-	-	-	-	-	-	-	-	-	-
FUENTE PUBLICA	1	4	-	-	-	-	-	-	1	4
LLUVIA Y OTROS MEDIOS	5	12	1	3	-	-	-	-	4	9

TOTAL DE VIVIENDAS INDIVIDUALES COLGADAS Y TOTAL DE OCUPANTES

6

POR : TIPO DE VIVIENDA

SEGUN : PROVINCIA, CANTON, CLASE Y USO DEL ABASTECIMIENTO DE AGUA

PROVINCIA, CANTON, CLASE Y USO DEL ABASTECIMIENTO DE AGUA	TOTAL		CORRIENTE		MOVIL		EVENTUAL		TUGURIO	
	I		I		I		I		I	
	VIVIENDAS	OCUPANTES	VIVIENDAS	OCUPANTES	VIVIENDAS	OCUPANTES	VIVIENDAS	OCUPANTES	VIVIENDAS	OCUPANTES
FLORES										
TOTAL	1,813	8,966	1,801	8,923	2	7	1	1	9	35
PCR CARERIA	1,799	8,902	1,788	8,864	2	7	1	1	8	30
RED PUBLICA	1,799	8,902	1,788	8,864	2	7	1	1	8	30
SOLO PARA ESTA VIVIENDA	1,662	8,251	1,672	8,322	2	7	1	1	6	20
PARA ESTA Y OTRAS VIVIENDAS	117	551	115	541	-	-	-	-	2	10
RED PRIVADA	-	-	-	-	-	-	-	-	-	-
SOLO PARA ESTA VIVIENDA	-	-	-	-	-	-	-	-	-	-
PARA ESTA Y OTRAS VIVIENDAS	-	-	-	-	-	-	-	-	-	-
PCR OTROS MEDIOS	14	64	13	59	-	-	-	-	1	5
POZO CCN BOMBA	8	47	8	47	-	-	-	-	-	-
POZO SIN BOMBA	-	-	-	-	-	-	-	-	-	-
RIO O QUEBRADA	-	-	-	-	-	-	-	-	-	-
FUENTE PUBLICA	-	-	-	-	-	-	-	-	-	-
LLUVIA Y OTROS MEDIOS	6	17	5	12	-	-	-	-	1	5
SAN PABLO										
TOTAL	2,379	11,753	2,295	11,305	4	21	3	7	77	420
PCR CARERIA	2,347	11,598	2,272	11,193	4	21	3	7	68	377
RED PUBLICA	2,344	11,571	2,269	11,166	4	21	3	7	68	377
SOLO PARA ESTA VIVIENDA	2,140	10,505	2,075	10,175	4	21	3	7	54	302
PARA ESTA Y OTRAS VIVIENDAS	204	1,066	190	991	-	-	-	-	14	75
RED PRIVADA	3	27	3	27	-	-	-	-	-	-
SOLO PARA ESTA VIVIENDA	2	23	2	23	-	-	-	-	-	-
PARA ESTA Y OTRAS VIVIENDAS	1	4	1	4	-	-	-	-	-	-
PCR OTROS MEDIOS	32	155	23	112	-	-	-	-	9	43
POZO CCN BOMBA	1	5	1	5	-	-	-	-	-	-
POZO SIN BOMBA	-	-	-	-	-	-	-	-	-	-
RIO O QUEBRADA	-	-	-	-	-	-	-	-	-	-
FUENTE PUBLICA	15	84	15	84	-	-	-	-	-	-
LLUVIA Y OTROS MEDIOS	16	66	7	23	-	-	-	-	9	43
SARAPIQUI										
TOTAL	4,057	16,648	3,686	17,181	-	-	36	175	335	1,492
PCR CARERIA	1,603	6,822	1,589	6,772	-	-	10	31	4	19
RED PUBLICA	443	2,180	433	2,152	-	-	9	23	1	5
SOLO PARA ESTA VIVIENDA	371	1,855	366	1,875	-	-	4	15	1	5
PARA ESTA Y OTRAS VIVIENDAS	72	285	67	277	-	-	5	8	-	-
RED PRIVADA	1,160	4,642	1,156	4,620	-	-	1	8	3	14
SOLO PARA ESTA VIVIENDA	969	4,187	965	4,165	-	-	1	8	3	14
PARA ESTA Y OTRAS VIVIENDAS	191	455	151	455	-	-	-	-	-	-
PCR OTROS MEDIOS	2,454	12,026	2,097	10,409	-	-	26	144	331	1,473
POZO CCN BOMBA	464	2,388	439	2,254	-	-	8	17	22	117
POZO SIN BOMBA	1,117	5,470	938	4,645	-	-	8	41	171	784
RIO O QUEBRADA	610	2,667	666	2,265	-	-	13	82	125	540
FUENTE PUBLICA	13	47	11	38	-	-	-	-	2	9
LLUVIA Y OTROS MEDIOS	50	234	41	207	-	-	2	4	7	23
GUANACASTE										
TOTAL	37,582	194,062	36,662	189,652	33	195	161	542	725	3,653
PCR CARERIA	25,411	128,112	25,027	126,312	25	155	107	313	252	1,332
RED PUBLICA	21,399	107,606	21,051	105,948	19	129	93	282	236	1,247
SOLO PARA ESTA VIVIENDA	19,905	100,156	19,626	98,777	17	105	75	218	187	1,056
PARA ESTA Y OTRAS VIVIENDAS	1,454	7,450	1,425	7,171	2	24	18	64	49	191
RED PRIVADA	4,012	20,506	3,976	20,364	6	26	14	31	16	85
SOLO PARA ESTA VIVIENDA	2,951	15,283	2,925	15,177	3	18	12	29	11	59
PARA ESTA Y OTRAS VIVIENDAS	1,061	5,223	1,051	5,187	3	8	2	2	5	26
PCR OTROS MEDIOS	12,171	65,970	11,636	63,380	8	40	54	229	473	2,321
POZO CCN BOMBA	2,184	11,380	2,162	11,274	-	-	6	13	16	93
POZO SIN BOMBA	5,727	31,437	5,486	30,216	3	10	23	103	215	1,108
RIO O QUEBRADA	3,199	17,863	3,051	17,062	5	30	12	62	150	729
FUENTE PUBLICA	313	1,748	274	1,557	-	-	5	27	34	164
LLUVIA Y OTROS MEDIOS	748	3,522	683	3,271	-	-	7	24	58	227
LIBERIA										
TOTAL	5,312	27,751	5,167	27,074	2	27	40	158	102	522
PCR CARERIA	4,512	23,240	4,445	22,929	3	27	22	72	42	212
RED PUBLICA	4,212	21,719	4,150	21,428	2	22	21	68	39	201
SOLO PARA ESTA VIVIENDA	3,888	20,165	3,844	19,941	2	22	17	54	25	148
PARA ESTA Y OTRAS VIVIENDAS	324	1,554	366	1,467	-	-	4	14	14	53
RED PRIVADA	300	1,521	295	1,501	1	5	1	4	3	11
SOLO PARA ESTA VIVIENDA	231	1,202	226	1,182	1	5	1	4	3	11
PARA ESTA Y OTRAS VIVIENDAS	69	319	69	319	-	-	-	-	-	-
PCR OTROS MEDIOS	800	4,551	722	4,145	-	-	18	86	60	320
POZO CCN BOMBA	148	768	145	752	-	-	1	2	2	14
POZO SIN BOMBA	323	1,842	295	1,705	-	-	10	50	18	87
RIO O QUEBRADA	120	675	109	614	-	-	1	1	10	60
FUENTE PUBLICA	142	517	119	792	-	-	4	23	19	102
LLUVIA Y OTROS MEDIOS	67	349	54	282	-	-	2	10	11	57

TOTAL DE VIVIENDAS INDIVIDUALES OCUPADAS Y TOTAL DE OCUPANTES

6

PCR : TIPO DE VIVIENDA

SEGUN : PROVINCIA, CANTON, CLASE Y USO DEL ABASTECIMIENTO DE AGUA

PROVINCIA, CANTON, CLASE Y USO DEL ABASTECIMIENTO DE AGUA	TOTAL		CORRIENTE		MOVIL		EVENTUAL		TUGURIO	
	I		I		I		I		I	
	VIVIEN- DAS	OCUPAN- TES	VIVIEN- DAS	OCUPAN- TES	VIVIEN- DAS	OCUPAN- TES	VIVIEN- DAS	OCUPAN- TES	VIVIEN- DAS	OCUPAN- TES
NICOGYA										
TOTAL	7,067	26,466	6,522	22,762	8	51	11	43	123	609
PCR CAGERIA	3,803	19,150	3,762	18,921	5	33	3	13	33	183
RED PUBLICA	3,031	15,125	3,000	14,953	4	27	1	1	26	144
SOLO PARA ESTA VIVIENDA	2,852	14,230	2,829	14,092	3	17	1	1	15	120
PARA ESTA Y OTRAS VIVIENDAS	179	655	171	661	1	10	-	-	7	24
RED PRIVADA	772	4,025	762	3,968	1	6	2	12	7	39
SOLO PARA ESTA VIVIENDA	572	3,006	565	2,961	1	6	2	12	4	27
PARA ESTA Y OTRAS VIVIENDAS	200	1,019	197	1,007	-	-	-	-	3	12
PCR OTROS MEDIOS	3,264	17,226	3,143	16,862	3	18	8	30	90	426
POZO CON BOMBA	516	2,688	511	2,667	-	-	2	8	3	13
POZO SIN BOMBA	1,609	8,659	1,562	8,435	-	-	4	13	43	211
RIO O QUEBRADA	929	5,081	899	4,932	2	16	1	4	26	127
FUENTE PUBLICA	32	129	32	139	-	-	-	-	-	-
LLUVIA Y OTROS MEDIOS	178	769	159	689	-	-	1	5	18	75
SANTA CRUZ										
TOTAL	6,114	30,964	5,922	28,115	5	28	17	54	157	763
PCR CAGERIA	3,646	18,234	3,572	17,859	3	17	13	40	58	318
RED PUBLICA	3,417	17,235	3,345	16,863	3	17	11	37	58	318
SOLO PARA ESTA VIVIENDA	3,257	16,424	3,191	16,071	3	17	10	36	53	300
PARA ESTA Y OTRAS VIVIENDAS	160	611	154	752	-	-	1	1	5	18
RED PRIVADA	229	999	227	996	-	-	2	3	-	-
SOLO PARA ESTA VIVIENDA	186	840	184	837	-	-	2	3	-	-
PARA ESTA Y OTRAS VIVIENDAS	43	159	43	159	-	-	-	-	-	-
PCR OTROS MEDIOS	2,468	12,730	2,362	12,260	2	11	4	14	99	445
POZO CON BOMBA	454	2,407	451	2,390	-	-	-	-	3	17
POZO SIN BOMBA	1,419	7,417	1,355	7,116	1	2	1	5	62	294
RIO O QUEBRADA	437	2,286	412	2,169	1	9	2	8	22	100
FUENTE PUBLICA	27	110	25	104	-	-	-	-	2	6
LLUVIA Y OTROS MEDIOS	131	510	120	481	-	-	1	1	10	28
BAGACES										
TOTAL	2,021	10,077	1,979	9,922	2	6	12	27	27	122
PCR CAGERIA	1,415	6,970	1,395	6,904	2	6	10	22	8	38
RED PUBLICA	1,198	5,882	1,178	5,816	2	6	10	22	8	38
SOLO PARA ESTA VIVIENDA	1,130	5,570	1,114	5,523	2	6	10	22	4	19
PARA ESTA Y OTRAS VIVIENDAS	68	312	64	253	-	-	-	-	4	19
RED PRIVADA	217	1,088	217	1,088	-	-	-	-	-	-
SOLO PARA ESTA VIVIENDA	157	804	157	804	-	-	-	-	-	-
PARA ESTA Y OTRAS VIVIENDAS	60	284	60	284	-	-	-	-	-	-
PCR OTROS MEDIOS	606	3,107	584	3,016	-	-	2	5	15	84
POZO CON BOMBA	106	528	102	514	-	-	2	2	2	12
POZO SIN BOMBA	209	1,106	199	1,059	-	-	1	3	9	44
RIO O QUEBRADA	247	1,253	239	1,225	-	-	-	-	8	28
FUENTE PUBLICA	11	70	11	70	-	-	-	-	-	-
LLUVIA Y OTROS MEDIOS	33	150	33	150	-	-	-	-	-	-
CARRILLO										
TOTAL	3,500	18,334	3,429	18,051	2	10	24	54	45	219
PCR CAGERIA	2,612	13,614	2,584	13,457	2	10	21	46	25	121
RED PUBLICA	2,480	12,956	2,438	12,788	2	10	15	37	25	121
SOLO PARA ESTA VIVIENDA	2,299	12,029	2,265	11,879	2	10	11	27	21	113
PARA ESTA Y OTRAS VIVIENDAS	181	927	173	909	-	-	4	10	4	8
RED PRIVADA	152	718	146	709	-	-	6	9	-	-
SOLO PARA ESTA VIVIENDA	115	534	109	525	-	-	6	9	-	-
PARA ESTA Y OTRAS VIVIENDAS	37	184	37	184	-	-	-	-	-	-
PCR OTROS MEDIOS	868	4,660	845	4,554	-	-	2	8	20	98
POZO CON BOMBA	133	669	132	660	-	-	-	-	1	9
POZO SIN BOMBA	608	3,395	601	3,360	-	-	2	7	5	28
RIO O QUEBRADA	38	211	32	182	-	-	-	-	6	29
FUENTE PUBLICA	7	23	7	23	-	-	-	-	-	-
LLUVIA Y OTROS MEDIOS	62	362	73	329	-	-	1	1	8	32
CARAS										
TOTAL	3,402	17,178	3,293	16,674	5	27	8	21	96	456
PCR CAGERIA	2,360	11,539	2,202	11,294	5	27	7	18	43	200
RED PUBLICA	2,087	10,156	2,037	9,931	2	19	7	18	41	188
SOLO PARA ESTA VIVIENDA	1,952	9,454	1,913	9,284	1	5	5	11	33	154
PARA ESTA Y OTRAS VIVIENDAS	135	702	124	647	1	14	2	7	6	34
RED PRIVADA	272	1,263	266	1,362	3	8	-	-	2	12
SOLO PARA ESTA VIVIENDA	167	852	166	845	-	-	-	-	1	7
PARA ESTA Y OTRAS VIVIENDAS	106	531	102	518	3	8	-	-	1	5
PCR OTROS MEDIOS	1,042	5,639	988	5,380	-	-	1	3	53	256
POZO CON BOMBA	256	1,222	256	1,247	-	-	-	-	2	6
POZO SIN BOMBA	447	2,485	423	2,360	-	-	-	-	24	125
RIO O QUEBRADA	238	1,317	228	1,255	-	-	-	-	10	62
FUENTE PUBLICA	44	210	31	154	-	-	-	-	13	56
LLUVIA Y OTROS MEDIOS	52	274	50	264	-	-	1	3	4	7

TOTAL DE VIVIENDAS INDIVIDUALES OCUPADAS Y TOTAL DE OCUPANTES

6

POR : TIPO DE VIVIENDA

SEGUN : PROVINCIA, CANTON, CLASE Y USO DEL ABASTECIMIENTO DE AGUA

PROVINCIA, CANTON, CLASE Y USO DEL ABASTECIMIENTO DE AGUA	TOTAL		COEFICIENTE		MOVIL		EVENTUAL		ILICITIC	
	VIVIENDAS		VIVIEN-1		VIVIEN-1		VIVIEN-1		VIVIEN-1	
	OCUPANTES		IAS		IAS		IAS		IAS	
	OCUPANTES	OCUPANTES	IAS	TES	IAS	TES	IAS	TES	IAS	TES
ABANGARES										
TOTAL	2,494	12,488	2,394	11,993	2	13	15	74	83	408
PCR CARERIA	1,762	8,545	1,735	8,432	2	13	9	37	16	84
RED PUBLICA	1,202	5,745	1,178	5,627	1	6	9	37	14	75
SOLO PARA ESTA VIVIENDA	1,026	4,843	1,009	4,768	1	6	5	16	11	53
PARA ESTA Y OTRAS VIVIENDAS	176	902	169	859	-	-	4	21	3	22
RED PRIVADA	560	2,824	557	2,806	1	7	-	-	2	11
SOLO PARA ESTA VIVIENDA	427	2,168	425	2,159	1	7	-	-	1	2
PARA ESTA Y OTRAS VIVIENDAS	133	656	132	647	-	-	-	-	1	9
PCR OTROS MEDIOS	732	3,919	659	3,560	-	-	6	27	67	322
POZO CON BOMBA	154	748	154	748	-	-	-	-	-	-
POZO SIN BOMBA	359	2,040	328	1,856	-	-	-	-	31	194
RIO C QUEBRADA	146	726	107	562	-	-	5	33	34	131
FUENTE PUBLICA	30	176	29	172	-	-	1	4	-	-
LLUVIA Y OTROS MEDIOS	42	209	41	202	-	-	-	-	2	7
TILARAN										
TOTAL	3,015	14,525	2,982	14,375	2	17	18	57	13	76
PCR CARERIA	2,861	13,714	2,831	13,559	2	17	17	53	11	65
RED PUBLICA	2,336	11,152	2,307	11,018	2	17	16	52	11	65
SOLO PARA ESTA VIVIENDA	2,229	10,669	2,205	10,552	2	17	13	41	9	59
PARA ESTA Y OTRAS VIVIENDAS	107	483	102	466	-	-	3	11	2	6
RED PRIVADA	525	2,512	524	2,511	-	-	1	1	-	-
SOLO PARA ESTA VIVIENDA	413	2,031	412	2,030	-	-	1	1	-	-
PARA ESTA Y OTRAS VIVIENDAS	112	551	112	551	-	-	-	-	-	-
PCR OTROS MEDIOS	154	791	151	776	-	-	1	4	2	11
POZO CON BOMBA	16	75	16	75	-	-	-	-	-	-
POZO SIN BOMBA	29	158	29	158	-	-	-	-	-	-
RIO C QUEBRADA	83	429	81	418	-	-	-	-	2	11
FUENTE PUBLICA	2	9	2	9	-	-	-	-	-	-
LLUVIA Y OTROS MEDIOS	24	116	23	112	-	-	1	4	-	-
NANTAYURE										
TOTAL	1,819	9,569	1,774	9,351	1	3	7	22	37	193
PCR CARERIA	1,046	5,341	1,038	5,315	-	-	5	12	2	14
RED PUBLICA	487	2,332	482	2,316	-	-	3	10	2	7
SOLO PARA ESTA VIVIENDA	400	1,910	396	1,896	-	-	3	10	1	4
PARA ESTA Y OTRAS VIVIENDAS	87	423	86	420	-	-	-	-	1	3
RED PRIVADA	559	3,008	556	2,995	-	-	2	2	1	7
SOLO PARA ESTA VIVIENDA	388	2,164	387	2,157	-	-	-	-	1	7
PARA ESTA Y OTRAS VIVIENDAS	171	844	169	842	-	-	2	2	-	-
PCR OTROS MEDIOS	773	4,228	736	4,036	1	3	2	10	34	179
POZO CON BOMBA	265	1,409	262	1,392	-	-	-	-	2	16
POZO SIN BOMBA	285	1,631	270	1,554	1	3	2	10	12	64
RIO C QUEBRADA	180	997	163	911	-	-	-	-	17	86
FUENTE PUBLICA	7	27	7	27	-	-	-	-	-	-
LLUVIA Y OTROS MEDIOS	36	144	32	131	-	-	-	-	2	13
LA CRUZ										
TOTAL	1,777	10,791	1,726	10,481	1	3	8	32	42	275
PCR CARERIA	668	3,835	655	3,740	-	-	-	-	13	95
RED PUBLICA	585	3,348	577	3,278	-	-	-	-	12	90
SOLO PARA ESTA VIVIENDA	548	3,129	537	3,043	-	-	-	-	11	86
PARA ESTA Y OTRAS VIVIENDAS	41	239	40	235	-	-	-	-	1	4
RED PRIVADA	75	467	78	462	-	-	-	-	1	5
SOLO PARA ESTA VIVIENDA	41	211	40	246	-	-	-	-	1	5
PARA ESTA Y OTRAS VIVIENDAS	38	216	38	216	-	-	-	-	-	-
PCR OTROS MEDIOS	1,109	6,956	1,071	6,741	1	3	8	32	29	180
POZO CON BOMBA	85	443	83	436	-	-	1	1	1	6
POZO SIN BOMBA	272	2,321	259	2,235	-	-	3	15	11	71
RIO C QUEBRADA	545	3,540	525	3,426	1	3	4	16	15	95
FUENTE PUBLICA	9	47	9	47	-	-	-	-	-	-
LLUVIA Y OTROS MEDIOS	97	605	95	597	-	-	-	-	2	8
HOJANCHA										
TOTAL	1,061	5,879	1,059	5,869	2	10	-	-	-	-
PCR CARERIA	706	3,826	705	3,821	1	5	-	-	-	-
RED PUBLICA	260	1,535	255	1,530	1	5	-	-	-	-
SOLO PARA ESTA VIVIENDA	324	1,733	323	1,728	1	5	-	-	-	-
PARA ESTA Y OTRAS VIVIENDAS	36	202	36	202	-	-	-	-	-	-
RED PRIVADA	346	1,891	346	1,891	-	-	-	-	-	-
SOLO PARA ESTA VIVIENDA	254	1,431	254	1,431	-	-	-	-	-	-
PARA ESTA Y OTRAS VIVIENDAS	92	460	92	460	-	-	-	-	-	-
PCR OTROS MEDIOS	355	2,053	354	2,048	1	5	-	-	-	-
POZO CON BOMBA	49	268	49	268	-	-	-	-	-	-
POZO SIN BOMBA	66	383	65	378	-	-	-	-	-	-
RIO C QUEBRADA	236	1,368	236	1,368	-	-	-	-	-	-
FUENTE PUBLICA	2	20	2	20	-	-	-	-	-	-
LLUVIA Y OTROS MEDIOS	2	14	2	14	-	-	-	-	-	-

TOTAL DE VIVIENDAS INDIVIDUALES OCUPADAS Y TOTAL DE OCUPANTES

6

POR : TIPO DE VIVIENDA

SEGUN : PROVINCIA, CANTON, CLASE Y USO DEL HABITADIENTE DE ACU#

PROVINCIA, CANTON, CLASE Y USO DEL HABITADIENTE DE ACU#	TOTAL		CORRIENTE		MOVIL		EVENTUAL		TUGURIO	
	VIVIENDAS		VIVIENDAS		VIVIENDAS		VIVIENDAS		VIVIENDAS	
	OCUPANTES	OCUPANTES	OCUPANTES	OCUPANTES	OCUPANTES	OCUPANTES	OCUPANTES	OCUPANTES	OCUPANTES	OCUPANTES
PUNTARENAS										
TOTAL	54,465	264,771	52,282	254,953	106	513	416	1,573	1,661	7,732
PCR CARERIA	37,626	178,399	36,624	173,961	45	225	246	887	711	3,326
RED PUBLICA	26,104	115,836	25,312	114,357	22	103	169	554	600	2,782
SOLO PARA ESTA VIVIENDA	22,529	103,866	21,931	101,191	17	86	139	456	442	2,133
PARA ESTA Y OTRAS VIVIENDAS	3,575	15,970	3,382	15,206	5	17	30	98	158	649
RED PRIVADA	11,522	58,563	11,311	57,564	23	122	77	333	111	544
SOLO PARA ESTA VIVIENDA	8,405	43,358	8,245	42,622	21	117	56	252	77	406
PARA ESTA Y OTRAS VIVIENDAS	3,117	15,165	3,066	14,941	2	5	19	81	34	138
PCR OTROS MEDIOS	16,839	86,372	15,658	80,992	61	288	170	686	950	4,406
POZO CON BOMBA	2,168	10,437	2,137	10,305	2	14	10	21	15	67
POZO SIN BOMBA	6,657	34,759	6,300	32,061	25	114	42	200	290	1,264
PO C QUEBRADA	6,417	33,853	5,859	31,214	29	151	90	379	439	2,109
FUENTE PUBLICA	593	2,797	500	2,396	2	3	8	16	83	382
LLUVIA Y OTROS MEDIOS	1,004	4,526	862	3,996	3	6	20	60	115	464
CANTON CENTRAL										
TOTAL	15,921	73,687	15,205	70,639	54	285	78	196	584	2,567
PCR CARERIA	12,948	58,731	12,515	56,929	21	104	64	165	348	1,533
RED PUBLICA	11,583	51,789	11,197	50,215	13	60	55	120	316	1,294
SOLO PARA ESTA VIVIENDA	9,866	44,481	9,606	43,389	10	50	40	79	210	963
PARA ESTA Y OTRAS VIVIENDAS	1,717	7,308	1,591	6,826	3	10	15	41	108	431
RED PRIVADA	1,365	6,942	1,318	6,714	8	44	9	45	30	139
SOLO PARA ESTA VIVIENDA	993	5,149	945	4,555	7	43	4	26	17	81
PARA ESTA Y OTRAS VIVIENDAS	372	1,793	353	1,715	1	1	5	19	13	58
PCR OTROS MEDIOS	2,973	14,956	2,690	13,710	33	181	14	31	236	1,034
POZO CON BOMBA	597	2,585	591	2,561	1	4	2	3	3	17
POZO SIN BOMBA	1,066	6,022	976	5,556	19	103	3	7	66	314
PO C QUEBRADA	657	3,338	591	3,041	12	72	1	7	53	218
FUENTE PUBLICA	338	1,582	291	1,376	1	2	4	9	42	195
LLUVIA Y OTROS MEDIOS	315	1,429	241	1,134	-	-	4	5	70	290
ESFARZA										
TOTAL	3,298	14,971	3,232	14,720	-	-	10	23	56	228
PCR CARERIA	2,919	13,314	2,877	13,135	-	-	8	21	34	158
RED PUBLICA	2,765	12,597	2,730	12,435	-	-	6	21	31	141
SOLO PARA ESTA VIVIENDA	2,505	11,433	2,475	11,321	-	-	6	12	20	100
PARA ESTA Y OTRAS VIVIENDAS	264	1,164	251	1,114	-	-	2	9	11	41
RED PRIVADA	150	717	147	700	-	-	-	-	3	17
SOLO PARA ESTA VIVIENDA	124	581	124	581	-	-	-	-	-	-
PARA ESTA Y OTRAS VIVIENDAS	26	136	23	119	-	-	-	-	3	17
PCR OTROS MEDIOS	379	1,657	355	1,585	-	-	2	2	22	70
POZO CON BOMBA	121	549	119	547	-	-	1	1	1	1
POZO SIN BOMBA	139	630	132	601	-	-	-	-	7	29
PO C QUEBRADA	60	255	59	231	-	-	-	-	6	24
FUENTE PUBLICA	29	135	27	127	-	-	1	1	1	7
LLUVIA Y OTROS MEDIOS	30	88	23	79	-	-	-	-	7	9
BLEPCS AIFES										
TOTAL	5,098	27,674	4,859	26,405	2	9	52	223	185	1,037
PCR CARERIA	3,145	17,032	3,069	16,669	1	8	22	76	53	279
RED PUBLICA	1,390	7,157	1,366	7,035	-	-	4	4	20	118
SOLO PARA ESTA VIVIENDA	1,226	6,224	1,221	6,251	-	-	4	4	12	69
PARA ESTA Y OTRAS VIVIENDAS	152	833	145	784	-	-	-	-	7	49
RED PRIVADA	1,755	9,875	1,703	9,634	1	8	18	72	33	161
SOLO PARA ESTA VIVIENDA	1,548	8,844	1,505	8,635	1	8	15	60	27	141
PARA ESTA Y OTRAS VIVIENDAS	207	1,031	198	999	-	-	3	12	6	20
PCR OTROS MEDIOS	1,953	10,642	1,790	9,736	1	1	30	147	132	758
POZO CON BOMBA	86	359	86	359	-	-	-	-	-	-
POZO SIN BOMBA	255	1,318	239	1,229	-	-	4	22	12	67
PO C QUEBRADA	1,502	6,264	1,365	7,517	1	1	23	109	114	657
FUENTE PUBLICA	28	154	25	136	-	-	-	-	3	18
LLUVIA Y OTROS MEDIOS	101	527	95	495	-	-	3	16	3	16
MONTES DE ORO										
TOTAL	1,624	7,436	1,581	7,268	1	5	5	16	37	147
PCR CARERIA	1,465	6,641	1,435	6,518	1	5	5	16	24	102
RED PUBLICA	1,126	4,975	1,106	4,901	-	-	4	15	16	59
SOLO PARA ESTA VIVIENDA	1,074	4,743	1,054	4,669	-	-	4	15	16	59
PARA ESTA Y OTRAS VIVIENDAS	52	232	52	232	-	-	-	-	-	-
RED PRIVADA	339	1,666	329	1,617	1	5	1	1	8	43
SOLO PARA ESTA VIVIENDA	275	1,371	266	1,324	1	5	1	1	7	41
PARA ESTA Y OTRAS VIVIENDAS	64	295	63	293	-	-	-	-	1	2
PCR OTROS MEDIOS	159	795	146	750	-	-	-	-	13	45
POZO CON BOMBA	14	80	13	77	-	-	-	-	1	3
POZO SIN BOMBA	62	317	61	313	-	-	-	-	1	4
PO C QUEBRADA	72	330	62	294	-	-	-	-	10	36
FUENTE PUBLICA	3	17	3	17	-	-	-	-	-	-
LLUVIA Y OTROS MEDIOS	8	51	7	49	-	-	-	-	1	2

TOTAL DE VIVIENDAS INDIVIDUALES COLFAS Y TOTAL DE COLFANTES

6

PCR : TIPO DE VIVIENDA

SEGUN : PROVINCIA, CANTON, CLASE Y USO DEL ABASTECIMIENTO DE AGUA

PROVINCIA, CANTON, CLASE Y USO DEL ABASTECIMIENTO DE AGUA	TOTAL		CORRIENTE		MOVIL		EVENTUAL		TUGURIO	
	VIVIENDAS		VIVIENDAS		VIVIENDAS		VIVIENDAS		VIVIENDAS	
	OCUPANTES		OCUPANTES		OCUPANTES		OCUPANTES		OCUPANTES	
OSA										
TOTAL	5,252	26,148	5,060	25,083	11	56	69	222	153	717
PCR CARERIA	3,718	18,279	3,626	17,807	6	35	46	214	40	223
RED PUBLICA	1,698	7,939	1,627	7,595	-	-	44	207	27	137
SOLO PARA ESTA VIVIENDA	1,503	7,047	1,435	6,720	-	-	42	205	25	122
PARA ESTA Y OTRAS VIVIENDAS	195	892	192	875	-	-	1	2	2	15
RED PRIVADA	2,020	10,340	1,999	10,212	6	35	2	7	13	86
SOLO PARA ESTA VIVIENDA	1,047	5,580	1,027	5,454	6	35	2	7	12	84
PARA ESTA Y OTRAS VIVIENDAS	973	4,760	972	4,758	-	-	-	-	1	2
PCR OTROS MEDIOS	1,575	7,909	1,434	7,276	5	21	23	118	113	494
POZO CCN BCMA	77	341	74	331	-	-	-	-	3	10
POZO SIN BCMA	505	2,503	477	2,393	-	-	6	37	22	73
RIO C QUEBRADA	857	4,449	825	4,322	4	20	16	79	52	248
FUENTE PUBLICA	51	241	20	102	-	-	-	-	31	139
LLUVIA Y OTROS MEDIOS	45	155	38	128	1	1	1	2	5	24
AGUIRRE										
TOTAL	2,824	15,248	2,704	12,755	3	23	29	117	88	269
PCR CARERIA	1,984	9,193	1,928	8,961	1	10	18	82	37	140
RED PUBLICA	955	4,311	906	4,118	-	-	14	64	35	129
SOLO PARA ESTA VIVIENDA	873	3,947	841	3,809	-	-	10	42	22	96
PARA ESTA Y OTRAS VIVIENDAS	82	364	65	309	-	-	4	22	13	33
RED PRIVADA	1,029	4,882	1,022	4,843	1	10	4	18	2	11
SOLO PARA ESTA VIVIENDA	549	2,689	544	2,661	1	10	2	7	2	11
PARA ESTA Y OTRAS VIVIENDAS	480	2,193	478	2,182	-	-	2	11	-	-
PCR OTROS MEDIOS	840	4,075	776	3,798	2	13	11	35	51	229
POZO CCN BCMA	162	765	157	739	1	10	3	13	1	3
POZO SIN BCMA	280	1,293	259	1,193	-	-	2	7	19	93
RIO C QUEBRADA	311	1,580	286	1,474	-	-	3	5	22	101
FUENTE PUBLICA	8	20	4	12	-	-	1	1	3	7
LLUVIA Y OTROS MEDIOS	79	417	70	380	1	3	2	9	6	25
GOLFITO										
TOTAL	6,035	28,445	5,642	27,115	12	45	63	205	316	1,516
PCR CARERIA	3,556	16,223	3,424	15,565	7	27	24	85	101	546
RED PUBLICA	1,801	8,272	1,709	7,756	3	16	4	13	85	487
SOLO PARA ESTA VIVIENDA	1,418	6,451	1,338	5,993	2	10	2	7	74	441
PARA ESTA Y OTRAS VIVIENDAS	383	1,821	371	1,763	1	6	2	6	11	46
RED PRIVADA	1,755	7,951	1,715	7,809	4	11	20	72	16	59
SOLO PARA ESTA VIVIENDA	1,582	7,128	1,555	7,041	3	7	15	48	9	32
PARA ESTA Y OTRAS VIVIENDAS	173	823	160	768	1	4	5	24	7	27
PCR OTROS MEDIOS	2,475	12,442	2,219	11,554	6	18	39	120	215	970
POZO CCN BCMA	165	839	157	809	-	-	3	9	5	21
POZO SIN BCMA	1,024	5,318	954	4,988	1	1	4	14	65	315
RIO C QUEBRADA	1,146	5,858	987	5,226	4	15	27	87	128	570
FUENTE PUBLICA	21	59	19	91	-	-	-	-	2	8
LLUVIA Y OTROS MEDIOS	123	508	102	440	1	2	5	10	15	56
COTO BRUS										
TOTAL	5,922	31,549	5,642	31,101	8	45	45	206	38	193
PCR CARERIA	3,026	15,960	2,991	15,787	3	23	26	121	6	29
RED PUBLICA	1,610	8,202	1,594	8,134	2	17	9	29	5	22
SOLO PARA ESTA VIVIENDA	1,298	6,662	1,285	6,600	2	17	6	23	5	22
PARA ESTA Y OTRAS VIVIENDAS	312	1,540	305	1,534	-	-	2	6	-	-
RED PRIVADA	1,416	7,758	1,397	7,653	1	6	17	92	1	7
SOLO PARA ESTA VIVIENDA	984	5,493	966	5,392	1	6	16	88	1	7
PARA ESTA Y OTRAS VIVIENDAS	432	2,265	431	2,261	-	-	1	4	-	-
PCR OTROS MEDIOS	2,507	15,569	2,451	15,314	5	26	19	85	32	164
POZO CCN BCMA	425	2,211	425	2,211	-	-	-	-	-	-
POZO SIN BCMA	1,429	7,620	1,406	7,500	1	3	8	41	14	76
RIO C QUEBRADA	851	4,800	828	4,686	4	23	6	30	13	61
FUENTE PUBLICA	41	158	35	153	-	-	2	5	-	-
LLUVIA Y OTROS MEDIOS	161	760	153	724	-	-	3	9	5	27
PARRITA										
TOTAL	1,978	9,713	1,907	9,392	2	6	18	65	51	249
PCR CARERIA	1,121	5,463	1,098	5,388	2	6	13	38	8	31
RED PUBLICA	483	2,255	466	2,207	2	6	10	23	5	19
SOLO PARA ESTA VIVIENDA	443	2,046	427	2,004	2	6	9	17	5	19
PARA ESTA Y OTRAS VIVIENDAS	40	209	35	203	-	-	1	6	-	-
RED PRIVADA	638	3,208	632	3,181	-	-	3	15	3	12
SOLO PARA ESTA VIVIENDA	505	2,614	502	2,600	-	-	2	11	1	3
PARA ESTA Y OTRAS VIVIENDAS	133	594	130	581	-	-	1	4	2	9
PCR OTROS MEDIOS	857	4,240	845	4,205	-	-	5	27	43	218
POZO CCN BCMA	180	888	177	869	-	-	-	-	3	19
POZO SIN BCMA	310	1,557	281	1,414	-	-	3	17	26	126
RIO C QUEBRADA	325	1,633	312	1,555	-	-	2	10	11	68
FUENTE PUBLICA	10	41	10	41	-	-	-	-	-	-
LLUVIA Y OTROS MEDIOS	32	131	29	126	-	-	-	-	3	5

TOTAL DE VIVIENDAS INDIVIDUALES OCUPADAS Y TOTAL DE OCUPANTES

6

PCR : TIPO DE VIVIENDA

SEGUN : PROVINCIA, CANTON, CLASE Y USO DEL ABASTECIMIENTO DE AGUA

PROVINCIA, CANTON, CLASE Y USO DEL ABASTECIMIENTO DE AGUA	TOTAL		CORRIENTE		RURAL		EVENTUAL		TUGURIC	
	VIVIENDAS	OCUPANTES	VIVIENDAS	OCUPANTES	VIVIENDAS	OCUPANTES	VIVIENDAS	OCUPANTES	VIVIENDAS	OCUPANTES
CORREDORES										
TOTAL	5,801	28,290	5,619	27,494	11	34	38	152	133	610
PCR CACERIA	3,276	15,421	3,212	15,144	2	6	15	48	47	223
RED PUBLICA	2,305	10,591	2,245	10,330	1	3	14	44	45	214
SCLO PARA ESTA VIVIENDA	2,044	9,516	1,990	9,275	1	3	12	38	41	200
PARA ESTA Y OTRAS VIVIENDAS	261	1,075	255	1,055	-	-	2	6	4	14
RED PRIVADA	971	4,830	967	4,814	1	3	1	4	2	9
SCLO PARA ESTA VIVIENDA	727	3,622	725	3,613	1	3	-	-	1	6
PARA ESTA Y OTRAS VIVIENDAS	244	1,208	242	1,201	-	-	1	4	1	3
PCR OTROS MEDIOS	2,525	12,645	2,467	12,250	9	28	23	104	66	367
POZO CON BOMBA	308	1,563	307	1,557	-	-	-	-	1	6
POZO SIN BOMBA	1,531	7,857	1,463	7,560	4	7	11	46	53	244
RIO O QUEBRADA	528	2,754	485	2,563	4	20	11	51	28	120
FUENTE PUBLICA	55	265	57	276	1	1	-	-	1	8
LLUVIA Y OTROS MEDIOS	99	410	95	394	-	-	1	7	3	9
GARABITO										
TOTAL	660	3,110	630	2,972	1	1	9	38	20	99
PCR CACERIA	468	2,142	445	2,058	1	1	5	21	13	62
RED PUBLICA	384	1,748	367	1,671	1	1	3	14	13	62
SCLO PARA ESTA VIVIENDA	267	1,216	255	1,160	-	-	3	14	9	42
PARA ESTA Y OTRAS VIVIENDAS	117	532	112	511	1	1	-	-	4	20
RED PRIVADA	84	354	82	387	-	-	2	7	-	-
SCLO PARA ESTA VIVIENDA	71	327	70	323	-	-	1	4	-	-
PARA ESTA Y OTRAS VIVIENDAS	13	67	12	64	-	-	1	3	-	-
PCR OTROS MEDIOS	192	968	181	914	-	-	4	17	7	37
POZO CON BOMBA	53	257	51	245	-	-	1	5	1	7
POZO SIN BOMBA	56	324	52	292	-	-	1	9	3	23
RIO O QUEBRADA	67	312	64	305	-	-	1	1	2	6
FUENTE PUBLICA	5	25	5	25	-	-	-	-	-	-
LLUVIA Y OTROS MEDIOS	11	50	9	47	-	-	1	2	1	1
LIMON										
TOTAL	36,514	166,913	35,524	162,966	51	232	260	815	679	2,900
PCR CACERIA	23,558	107,001	22,562	105,456	32	138	126	333	258	1,034
RED PUBLICA	19,861	88,467	19,481	87,075	31	132	109	285	240	975
SCLO PARA ESTA VIVIENDA	15,929	72,595	15,703	72,111	29	126	82	221	115	537
PARA ESTA Y OTRAS VIVIENDAS	3,932	15,472	3,778	14,964	2	6	27	64	125	438
RED PRIVADA	4,137	18,534	4,101	18,421	1	6	17	48	18	59
SCLO PARA ESTA VIVIENDA	2,701	12,423	2,680	12,372	1	6	12	32	8	13
PARA ESTA Y OTRAS VIVIENDAS	1,436	6,111	1,421	6,049	-	-	5	16	10	46
PCR OTROS MEDIOS	12,516	59,912	11,942	57,470	19	94	134	462	421	1,866
POZO CON BOMBA	2,071	10,050	2,050	10,005	4	21	8	27	9	37
POZO SIN BOMBA	6,032	29,159	5,746	27,852	8	44	58	221	220	1,042
RIO O QUEBRADA	3,181	16,036	3,039	15,421	7	29	49	185	86	401
FUENTE PUBLICA	258	1,135	207	935	-	-	2	7	45	193
LLUVIA Y OTROS MEDIOS	974	3,452	940	3,257	-	-	17	42	57	193
CENTRAL										
TOTAL	12,139	52,237	11,705	50,597	19	93	77	242	338	1,305
PCR CACERIA	9,822	41,641	9,575	40,724	15	73	60	180	178	664
RED PUBLICA	8,887	37,455	8,649	36,584	15	73	54	155	169	643
SCLO PARA ESTA VIVIENDA	6,342	27,993	6,221	27,481	15	73	40	120	66	319
PARA ESTA Y OTRAS VIVIENDAS	2,545	9,462	2,428	9,103	-	-	14	35	103	324
RED PRIVADA	545	4,166	530	4,140	-	-	6	25	9	21
SCLO PARA ESTA VIVIENDA	726	3,266	718	3,246	-	-	4	15	4	5
PARA ESTA Y OTRAS VIVIENDAS	219	920	212	894	-	-	2	10	5	16
PCR OTROS MEDIOS	2,307	10,596	2,126	9,873	4	20	17	62	160	641
POZO CON BOMBA	225	570	224	551	-	-	2	8	3	11
POZO SIN BOMBA	737	3,328	682	3,109	1	9	9	35	45	175
RIO O QUEBRADA	809	4,213	770	4,022	3	11	2	10	34	170
FUENTE PUBLICA	181	795	135	609	-	-	1	5	45	181
LLUVIA Y OTROS MEDIOS	351	1,250	315	1,162	-	-	3	4	33	104
POCOCI										
TOTAL	9,350	43,951	9,141	43,043	9	30	50	179	150	699
PCR CACERIA	5,860	26,931	5,797	26,688	4	11	27	74	32	158
RED PUBLICA	4,757	22,432	4,742	22,214	4	11	21	61	30	146
SCLO PARA ESTA VIVIENDA	4,265	20,143	4,224	19,975	3	6	15	47	23	115
PARA ESTA Y OTRAS VIVIENDAS	532	2,289	518	2,239	1	5	6	14	7	31
RED PRIVADA	1,063	4,499	1,055	4,474	-	-	6	13	2	12
SCLO PARA ESTA VIVIENDA	485	2,018	480	2,006	-	-	5	12	-	-
PARA ESTA Y OTRAS VIVIENDAS	578	2,481	575	2,468	-	-	1	1	2	12
PCR OTROS MEDIOS	3,490	17,020	3,344	16,355	5	19	23	105	118	541
POZO CON BOMBA	922	4,647	917	4,624	1	3	2	6	2	7
POZO SIN BOMBA	2,125	10,503	2,020	9,990	2	8	10	56	93	449
RIO O QUEBRADA	344	1,497	315	1,380	2	8	10	39	17	70
FUENTE PUBLICA	16	82	13	75	-	-	1	2	2	5
LLUVIA Y OTROS MEDIOS	82	251	75	281	-	-	-	-	4	10

TOTAL DE VIVIENDAS INDIVIDUALES OCUPADAS Y TOTAL DE OCUPANTES

6

POR : TIPO DE VIVIENDA

SEGUN : PROVINCIA, CANTON, CLASE Y USO DEL ABASTECIMIENTO DE AGUA

FFCIVACIA, CANTON, CLASE Y USO DEL ABASTECIMIENTO DE AGUA	TOTAL		CORRIENTE		MOVIL		EVENTUAL		TUGURIC	
	VIVIENDAS	OCUPANTES	VIVIEN- DAS	OCUPAN- TES	VIVIEN- DAS	OCUPAN- TES	VIVIEN- D/S	OCUPAN- TES	VIVIEN- IAS	OCUPAN- TES
SIQUIRRES										
TOTAL	6,160	28,776	6,032	28,261	11	60	31	72	86	383
PCR CARERIA	4,244	19,465	4,192	19,263	8	43	12	15	32	144
RED FUEUICA	2,527	12,246	2,440	13,063	8	43	11	14	28	126
SOLO PARA ESTA VIVIENDA	2,579	11,694	2,539	11,559	8	43	11	14	21	78
PARA ESTA Y OTRAS VIVIENDAS	348	1,552	341	1,504	-	-	-	-	7	48
RED PRIVADA	1,317	6,219	1,312	6,200	-	-	1	1	4	18
SOLO PARA ESTA VIVIENDA	1,047	5,032	1,044	5,029	-	-	1	1	2	2
PARA ESTA Y OTRAS VIVIENDAS	270	1,187	268	1,171	-	-	-	-	2	16
PCR OTROS MEDIOS	1,916	9,311	1,840	8,998	3	17	19	57	54	239
POZO CON BOMBA	172	842	170	852	1	8	1	2	-	-
POZO SIN BOMBA	1,077	5,288	1,038	5,113	2	9	9	26	28	140
RIO O QUEBRADA	512	2,507	488	2,422	-	-	8	26	16	59
FUENTE PUBLICA	12	45	11	44	-	-	-	-	1	1
LLUVIA Y OTROS MEDIOS	143	608	133	567	-	-	1	2	5	39
TALAMANCA										
TOTAL	2,369	10,955	2,292	10,644	1	4	50	179	26	128
PCR CARERIA	572	2,250	570	2,246	-	-	1	1	1	3
RED FUEUICA	412	1,532	412	1,531	-	-	1	1	-	-
SOLO PARA ESTA VIVIENDA	252	981	251	980	-	-	1	1	-	-
PARA ESTA Y OTRAS VIVIENDAS	161	551	161	551	-	-	-	-	-	-
RED PRIVADA	159	718	158	715	-	-	-	-	1	3
SOLO PARA ESTA VIVIENDA	115	546	114	543	-	-	-	-	1	3
PARA ESTA Y OTRAS VIVIENDAS	44	172	44	172	-	-	-	-	-	-
PCR OTROS MEDIOS	1,797	8,705	1,722	8,398	1	4	49	178	25	125
POZO CON BOMBA	190	829	186	810	-	-	1	2	3	17
POZO SIN BOMBA	462	2,275	445	2,123	1	4	23	80	13	68
RIO O QUEBRADA	910	4,917	892	4,837	-	-	15	68	3	12
FUENTE PUBLICA	8	30	8	30	-	-	-	-	-	-
LLUVIA Y OTROS MEDIOS	207	654	191	598	-	-	10	28	6	28
MATINA										
TOTAL	3,082	14,590	3,025	14,391	4	21	30	74	23	104
PCR CARERIA	1,720	8,432	1,697	8,376	2	7	15	29	6	20
RED FUEUICA	1,266	6,449	1,245	6,425	1	1	12	24	4	15
SOLO PARA ESTA VIVIENDA	1,231	6,103	1,218	6,078	1	1	10	21	2	3
PARA ESTA Y OTRAS VIVIENDAS	155	766	151	751	-	-	2	3	2	12
RED PRIVADA	334	1,563	328	1,547	1	6	3	5	2	5
SOLO PARA ESTA VIVIENDA	220	1,050	226	1,077	1	6	2	4	1	3
PARA ESTA Y OTRAS VIVIENDAS	104	473	102	470	-	-	1	1	1	2
PCR OTROS MEDIOS	1,362	6,158	1,328	6,015	2	14	15	45	17	84
POZO CON BOMBA	175	837	174	836	-	-	1	1	-	-
POZO SIN BOMBA	617	3,121	602	3,076	2	14	4	14	8	47
RIO O QUEBRADA	221	1,072	206	1,015	-	-	7	22	8	35
FUENTE PUBLICA	20	81	20	81	-	-	-	-	-	-
LLUVIA Y OTROS MEDIOS	129	417	125	407	-	-	3	8	1	2
GUACILC										
TOTAL	3,414	16,404	3,329	16,030	7	24	22	69	56	281
PCR CARERIA	1,770	8,282	1,747	8,199	3	4	11	34	9	45
RED PUBLICA	1,451	6,933	1,425	6,854	3	4	10	30	5	45
SOLO PARA ESTA VIVIENDA	1,260	6,081	1,250	6,038	2	3	5	18	3	22
PARA ESTA Y OTRAS VIVIENDAS	191	852	179	816	1	1	5	12	6	23
RED PRIVADA	319	1,349	318	1,345	-	-	1	4	-	-
SOLO PARA ESTA VIVIENDA	98	471	96	471	-	-	-	-	-	-
PARA ESTA Y OTRAS VIVIENDAS	221	878	220	874	-	-	1	4	-	-
PCR OTROS MEDIOS	1,644	8,122	1,582	7,831	4	20	11	35	47	236
POZO CON BOMBA	383	1,944	379	1,927	2	10	1	5	1	2
POZO SIN BOMBA	754	4,014	756	3,941	-	-	3	10	33	163
RIO O QUEBRADA	385	1,830	368	1,745	2	10	7	20	8	55
FUENTE PUBLICA	21	102	20	96	-	-	-	-	1	6
LLUVIA Y OTROS MEDIOS	61	232	57	222	-	-	-	-	4	10

TOTAL DE VIVIENDAS INDIVIDUALES OCUPADAS

7 POR ; MATERIAL PREDOMINANTE EN LAS PAREDES EXTERIORES, TECHO Y PISO
SEGUN ; PROVINCIA, CANTON Y ESTADO DE LOS MATERIALES

PROVINCIA, CANTON Y ESTADO DE LOS MATERIALES	I VIVIENDAS	I PAREDES EXTERIORES				I TECHO				I PISO			
		I MADERA	I LADR. BLOCK	I ADOBE BAHAR	I OTRO	I TEJAS DE BARRO	I LAPINAI DE METAL	I ASBESTO CEMENTO	I OTRO	I MADERA MOSAICO	I OTRO	I NO TIENE	
COSTA RICA													
TOTAL VIVIENDAS	500,030	300,343	177,895	5,862	15,930	22,593	439,172	25,684	12,581	187,715	166,970	114,296	31,049
BUENO	339,840	160,627	167,635	3,456	8,122	8,765	315,353	23,229	6,224	113,331	156,026	85,599	-
REGULAR	116,386	111,322	9,259	1,433	4,112	9,085	51,552	1,937	3,921	56,616	5,619	22,636	-
MALO	43,804	38,394	961	773	3,676	4,743	31,867	518	2,436	17,768	1,325	6,061	31,049
SAN JOSE													
TOTAL VIVIENDAS	192,070	98,256	86,640	1,977	5,197	7,524	165,919	15,451	3,176	77,046	76,247	32,752	5,685
BUENO	129,209	52,279	62,555	1,131	3,100	2,546	124,138	14,067	2,081	48,811	72,440	25,969	-
REGULAR	37,300	32,065	3,634	566	1,035	2,788	29,993	1,039	551	20,772	3,396	5,254	-
MALO	15,561	13,912	407	280	1,062	1,788	11,788	325	544	7,463	511	1,569	5,685
CANTON CENTRAL													
TOTAL VIVIENDAS	55,019	21,059	22,024	425	1,261	1,710	43,840	8,461	1,008	19,799	26,160	8,757	303
BUENO	41,896	10,319	20,298	373	906	627	33,314	7,649	743	12,096	24,856	6,982	-
REGULAR	9,046	7,132	1,526	166	222	586	7,089	595	152	5,202	1,104	1,319	-
MALO	4,077	3,648	210	86	133	497	3,437	217	112	2,511	200	456	303
ESCAZU													
TOTAL VIVIENDAS	6,930	3,461	2,929	376	164	396	6,171	295	68	2,334	2,753	1,525	318
BUENO	4,810	1,766	2,733	212	99	198	4,411	291	45	1,486	2,542	1,073	-
REGULAR	1,507	1,168	182	119	26	127	1,259	4	15	645	161	357	-
MALO	613	527	14	45	27	71	501	-	8	203	20	95	318
DESAMPARADOS													
TOTAL VIVIENDAS	23,026	11,632	10,391	267	736	816	20,088	1,662	460	8,805	9,619	4,043	559
BUENO	17,209	6,650	5,522	156	471	323	15,661	1,476	262	5,991	9,048	3,109	-
REGULAR	4,132	3,514	413	74	131	303	3,186	144	65	2,071	478	730	-
MALO	1,685	1,468	46	37	134	180	1,241	42	103	743	93	204	559
PURISCAL													
TOTAL VIVIENDAS	4,797	2,716	510	2	166	253	4,421	17	106	2,273	586	726	812
BUENO	3,059	2,112	883	1	63	106	3,095	15	30	1,627	949	596	-
REGULAR	1,209	1,136	25	2	46	94	983	2	33	512	31	102	-
MALO	529	470	2	-	57	53	343	-	42	124	6	26	812
TARRAZU													
TOTAL VIVIENDAS	1,735	1,367	338	6	24	78	1,627	16	14	1,004	512	162	57
BUENO	1,169	827	329	1	12	31	1,171	15	7	654	488	114	-
REGULAR	419	402	5	3	5	35	342	-	5	266	22	32	-
MALO	147	128	-	2	7	12	114	1	2	64	2	16	57
ASERRI													
TOTAL VIVIENDAS	6,099	4,781	1,172	63	83	407	5,604	37	51	3,677	1,130	1,005	287
BUENO	3,723	2,567	1,011	28	47	142	3,732	20	26	2,417	1,010	700	-
REGULAR	1,691	1,567	90	16	18	179	1,397	6	15	979	105	225	-
MALO	685	647	11	9	18	86	475	1	10	281	15	80	287
MORA													
TOTAL VIVIENDAS	2,561	1,766	644	24	65	125	2,410	13	13	603	671	772	515
BUENO	1,565	890	624	16	35	40	1,603	13	4	390	617	575	-
REGULAR	710	640	38	7	25	63	586	-	2	168	44	163	-
MALO	286	258	2	1	25	22	221	-	7	45	10	34	515
GICCECHEA													
TOTAL VIVIENDAS	17,869	8,793	8,294	82	700	638	15,532	1,390	309	7,801	7,214	2,304	550
BUENO	13,015	4,703	8,036	54	222	232	11,642	1,301	216	4,947	6,904	1,988	-
REGULAR	3,303	2,843	240	14	206	216	2,781	57	54	2,064	283	232	-
MALO	1,551	1,247	16	14	272	190	1,109	32	39	770	27	84	550
SANTA ANA													
TOTAL VIVIENDAS	4,079	2,189	1,642	163	85	156	3,765	84	74	687	1,633	1,500	259
BUENO	3,015	1,302	1,560	64	46	85	2,952	78	64	440	1,245	1,168	-
REGULAR	715	595	54	46	20	47	569	3	7	152	77	254	-
MALO	349	291	8	33	17	24	244	3	3	75	7	78	259
ALAJUELITA													
TOTAL VIVIENDAS	6,586	4,307	2,019	66	174	320	6,062	115	69	3,428	1,803	1,173	182
BUENO	4,036	2,105	1,790	44	97	91	4,049	104	50	2,102	1,620	807	-
REGULAR	1,787	1,513	208	28	38	132	1,495	8	13	985	158	262	-
MALO	763	689	21	14	39	97	538	3	6	341	25	104	182
VAZQUEZ DE CORDOBA													
TOTAL VIVIENDAS	3,050	3,148	1,808	17	77	200	4,743	73	34	2,679	1,616	686	69
BUENO	3,849	2,038	1,752	14	45	97	3,875	69	18	2,003	1,545	602	-
REGULAR	844	778	50	3	13	64	614	2	10	544	54	64	-
MALO	357	332	6	-	19	39	254	2	6	172	12	20	69
ACOSTA													
TOTAL VIVIENDAS	2,780	2,461	271	4	44	199	2,532	8	41	1,691	261	395	433
BUENO	1,466	1,205	244	1	16	61	1,475	2	9	1,075	229	260	-
REGULAR	903	868	24	1	10	80	727	4	10	467	32	88	-
MALO	411	388	3	2	18	58	330	2	22	145	-	27	433
TIBAS													
TOTAL VIVIENDAS	12,241	4,263	7,443	60	315	416	9,525	1,937	361	3,529	5,533	2,584	195
BUENO	9,882	2,242	7,420	48	172	189	7,753	1,849	240	2,222	5,354	2,522	-
REGULAR	1,653	1,385	205	23	40	137	1,262	78	54	949	157	350	-
MALO	706	576	18	9	103	92	510	10	67	358	22	112	195

TOTAL DE VIVIENDAS INDIVIDUALES OCUPADAS

7 POR : MATERIAL PREDOMINANTE EN LAS PAREDES EXTERIORES, TECHO Y PISO
SEGUN : PROVINCIA, CANTON Y ESTADO DE LOS MATERIALES

PROVINCIA, CANTON Y ESTADO DE LOS MATERIALES	VIVIENDAS	PAREDES EXTERIORES				TECHO				PISO			
		MADERA BLOCK	LADR. BAHAR.	ADOBE BAHAR.	OTRO	TEJAS DE BARRO	LAMINA DE METAL	ASBES. CEMENTO	OTRO	MADERA MOSAICO	OTRO	NO TIENE	
PCRAVIA													
TOTAL VIVIENDAS	7,233	3,139	3,933	33	128	223	6,801	159	50	2,677	3,826	662	68
BUENO	5,871	1,916	3,847	16	92	103	5,742	151	32	1,870	3,711	540	-
REGULAR	1,033	926	77	11	19	88	841	6	7	651	55	55	-
MALE	329	297	5	6	17	32	218	2	11	156	16	23	68
MONTES DE OCA													
TOTAL VIVIENDAS	9,494	3,642	5,696	35	121	315	8,672	357	150	3,683	5,017	763	31
BUENO	7,615	1,957	5,549	19	90	152	7,161	353	121	2,505	4,661	643	-
REGULAR	1,333	1,166	138	10	19	103	1,100	3	17	898	123	93	-
MALE	546	519	9	6	12	60	391	1	12	280	13	27	31
TURRUBARES													
TOTAL VIVIENDAS	601	776	70	-	55	65	763	-	53	330	97	210	264
BUENO	434	360	66	-	8	21	438	-	7	163	88	157	-
REGULAR	326	309	4	-	13	28	244	-	9	135	8	48	-
MALE	141	107	-	-	34	16	101	-	37	32	1	5	264
ICTA													
TOTAL VIVIENDAS	1,009	688	232	38	51	55	900	31	23	588	247	149	25
BUENO	673	395	227	20	31	27	661	19	5	388	240	100	-
REGULAR	243	217	2	16	8	18	193	9	6	166	6	23	-
MALE	93	76	3	2	12	10	46	3	12	34	1	16	25
CURRIABAT													
TOTAL VIVIENDAS	6,906	2,505	4,061	31	309	154	5,974	687	91	2,050	3,454	1,304	98
BUENO	5,458	1,373	3,844	10	231	77	4,511	577	80	1,337	2,296	1,117	-
REGULAR	1,106	825	203	16	58	55	801	106	6	535	151	170	-
MALE	342	303	14	5	20	22	262	4	5	178	7	17	98
PEREZ ZELEDON													
TOTAL VIVIENDAS	16,156	13,160	2,265	35	516	500	14,950	106	156	8,345	2,561	3,476	770
BUENO	9,363	6,714	2,232	24	393	300	9,335	95	90	4,284	3,272	2,743	-
REGULAR	4,559	4,720	141	6	92	399	4,251	11	70	3,167	255	600	-
MALE	1,834	1,726	12	5	91	201	1,364	2	38	898	34	133	770
LECA CORTES													
TOTAL VIVIENDAS	1,599	1,399	148	9	43	96	1,499	1	3	1,059	254	196	90
BUENO	1,101	937	142	-	22	36	1,137	-	2	790	241	153	-
REGULAR	381	357	5	5	14	34	273	1	1	216	13	33	-
MALE	117	105	1	4	7	26	89	-	-	53	-	10	90
ALAJUELA													
TOTAL VIVIENDAS	86,216	58,138	25,920	675	1,483	4,269	79,229	1,390	1,328	31,886	29,427	20,615	4,288
BUENO	56,367	31,094	24,078	410	785	1,598	55,947	1,126	566	18,462	27,163	15,036	-
REGULAR	22,100	19,866	1,659	155	350	1,751	17,565	214	442	10,419	2,028	4,426	-
MALE	7,749	7,178	143	80	348	920	5,717	50	320	3,005	236	1,153	4,288
CANTON CENTRAL													
TOTAL VIVIENDAS	26,827	13,488	12,488	540	311	1,232	24,522	675	184	5,765	12,642	7,265	951
BUENO	19,168	7,037	11,602	334	195	473	18,597	712	124	3,527	11,927	5,133	-
REGULAR	5,539	4,511	805	158	65	474	4,363	137	33	1,669	813	1,638	-
MALE	2,120	1,940	81	48	51	285	1,572	30	27	569	102	498	951
SAN RAFAEL													
TOTAL VIVIENDAS	8,276	5,700	2,515	15	46	409	7,738	71	58	3,728	2,717	1,513	318
BUENO	5,598	3,169	2,392	8	29	161	5,537	61	29	2,281	2,536	1,152	-
REGULAR	2,045	1,915	117	7	6	164	1,694	9	17	1,140	161	263	-
MALE	633	616	6	-	11	84	507	1	12	307	20	78	318
GRECIA													
TOTAL VIVIENDAS	7,806	4,994	2,647	10	155	323	7,384	46	53	2,210	3,049	2,362	185
BUENO	5,146	2,673	2,366	7	100	113	5,177	40	30	1,246	2,778	1,645	-
REGULAR	1,597	1,705	266	3	23	147	1,639	5	15	712	252	593	-
MALE	663	616	15	-	32	63	568	1	8	238	19	124	185
SAN MATEO													
TOTAL VIVIENDAS	829	625	190	-	14	40	755	34	-	166	275	261	107
BUENO	525	336	179	-	8	11	516	34	-	71	250	196	-
REGULAR	219	206	11	-	2	15	184	-	-	65	21	80	-
MALE	85	81	-	-	4	14	55	-	-	30	4	5	107
ATEPAS													
TOTAL VIVIENDAS	3,126	2,223	876	7	20	337	2,730	42	17	752	1,201	901	272
BUENO	2,167	1,317	837	3	10	113	2,081	39	13	451	1,125	685	-
REGULAR	707	660	37	4	6	147	497	1	4	239	63	163	-
MALE	252	246	2	-	4	77	152	2	-	62	13	53	272
NARANJO													
TOTAL VIVIENDAS	4,741	3,524	1,140	5	72	204	4,472	43	22	1,747	1,535	1,210	249
BUENO	3,095	1,970	1,065	5	55	80	3,107	15	16	1,127	1,256	665	-
REGULAR	1,196	1,115	65	-	12	75	1,610	27	1	473	124	277	-
MALE	450	439	6	-	5	49	355	1	5	147	13	64	249
PALMARES													
TOTAL VIVIENDAS	3,550	2,742	756	7	45	178	3,223	35	4	1,272	1,459	107	112
BUENO	2,439	1,672	722	7	38	72	2,453	33	2	785	1,238	531	-
REGULAR	833	798	30	-	5	61	663	2	1	382	110	136	-
MALE	278	272	4	-	2	45	217	-	1	105	11	40	112

TOTAL DE VIVIENDAS INDIVIDUALES OCUPADAS

7 POR : MATERIAL PREDOMINANTE EN LAS PAREDES EXTERIORES, TECHO Y PISO
SEGUN : PROVINCIA, CANTON Y ESTADO DE LOS MATERIALES

PROVINCIA, CANTON Y ESTADO DE LOS MATERIALES	VIVIENDAS	PAREDES EXTERIORES				TECHO				PISO			
		MADERA	LADR. BLOCK	ADOBE BAHAR.	OTRO	TEJAS DE BARRO	LAMINA DE METAL	ASBES. CEMENTO	OTRO	MADERA	MOSAICO	OTRO	NO TIENE
POAS													
TOTAL VIVIENDAS	2,841	1,646	1,160	6	29	78	2,735	14	14	792	1,177	826	46
BUENO	1,906	818	1,067	5	16	30	1,921	12	6	423	1,100	605	-
REGULAR	670	574	89	1	6	26	597	2	3	261	70	179	-
MALO	265	254	4	-	7	22	217	-	5	108	7	42	46
ORCINA													
TOTAL VIVIENDAS	2,180	1,535	602	4	39	111	1,971	92	6	376	592	1,034	178
BUENO	1,577	584	567	3	23	47	1,525	87	3	210	577	867	-
REGULAR	423	284	30	1	6	34	322	4	2	115	13	182	-
MALO	180	167	5	-	8	30	123	1	1	51	2	45	178
SAN CARLOS													
TOTAL VIVIENDAS	14,760	12,078	2,370	36	276	824	11,547	106	283	6,324	2,820	3,058	558
BUENO	8,604	6,219	2,220	11	134	309	8,984	77	111	4,574	2,600	2,361	-
REGULAR	4,540	4,327	136	4	73	352	3,465	21	97	2,865	199	564	-
MALO	1,616	1,532	14	1	69	163	1,098	8	75	885	21	133	558
ALFARO RUIZ													
TOTAL VIVIENDAS	1,427	959	438	1	29	51	1,361	3	12	694	546	179	8
BUENO	1,056	611	424	-	21	19	1,059	3	11	496	522	149	-
REGULAR	308	289	12	1	6	26	231	-	-	160	24	24	-
MALO	63	59	2	-	2	6	71	-	1	38	-	6	8
VALVERDE VEGA													
TOTAL VIVIENDAS	2,145	1,702	429	-	14	80	2,058	3	4	834	765	482	64
BUENO	1,197	823	364	-	10	34	1,208	2	3	374	624	323	-
REGULAR	759	692	65	-	2	31	664	1	1	384	129	142	-
MALO	189	187	-	-	2	15	166	-	-	76	12	17	64
UPALA													
TOTAL VIVIENDAS	4,394	3,896	253	35	210	226	3,841	19	208	2,444	255	554	661
BUENO	2,279	1,974	226	5	74	86	2,250	11	83	1,577	264	450	-
REGULAR	1,571	1,479	25	3	64	105	1,224	3	140	1,052	26	107	-
MALO	544	443	2	27	72	35	367	5	85	215	5	37	661
LOS CHILES													
TOTAL VIVIENDAS	2,030	1,844	29	6	149	111	1,650	2	267	1,436	86	92	416
BUENO	957	879	25	1	52	25	865	-	103	747	68	72	-
REGULAR	791	742	3	2	44	64	634	1	85	571	12	15	-
MALO	282	225	1	3	53	22	151	1	79	118	6	5	416
GUATUSO													
TOTAL VIVIENDAS	1,284	1,180	27	3	74	65	1,122	1	96	946	68	107	163
BUENO	653	610	22	1	20	25	667	-	32	559	56	58	-
REGULAR	502	469	4	1	28	30	357	1	45	331	11	43	-
MALO	129	101	1	1	26	10	98	-	21	56	1	6	163
CARTAGO													
TOTAL VIVIENDAS	52,574	32,070	18,551	305	1,608	2,091	48,472	1,372	639	24,587	17,075	8,718	1,754
BUENO	37,188	18,247	17,884	143	514	151	36,576	1,241	405	17,004	16,214	6,941	-
REGULAR	11,178	10,070	666	95	347	834	8,835	104	122	6,206	740	1,366	-
MALO	4,208	3,753	61	47	347	466	3,061	27	112	1,777	121	411	1,794
CANTON CENTRAL													
TOTAL VIVIENDAS	16,622	8,701	7,567	222	392	422	15,552	570	278	6,778	6,971	2,545	528
BUENO	13,005	5,362	7,312	123	208	162	12,468	544	218	4,970	6,684	2,053	-
REGULAR	2,811	2,472	184	64	91	155	2,297	22	43	1,434	252	368	-
MALO	1,006	867	11	35	93	105	787	4	17	374	35	124	528
PARAISO													
TOTAL VIVIENDAS	5,357	3,452	1,683	3	219	178	5,021	107	51	2,716	1,751	774	116
BUENO	3,843	2,096	1,609	1	137	72	3,923	96	34	1,944	1,648	610	-
REGULAR	1,138	1,014	64	2	58	72	856	8	8	612	92	121	-
MALO	376	342	10	-	24	34	242	3	9	160	11	43	116
LA UNION													
TOTAL VIVIENDAS	8,042	4,773	2,583	36	250	312	7,523	155	52	2,941	2,650	2,054	397
BUENO	5,716	2,702	2,447	18	105	135	5,723	139	31	2,071	2,496	1,615	-
REGULAR	1,615	1,473	85	13	44	91	1,266	10	8	654	120	336	-
MALO	711	598	11	5	97	86	524	6	13	216	34	103	397
JIMENEZ													
TOTAL VIVIENDAS	2,266	1,510	640	1	115	125	1,983	146	12	1,193	385	625	63
BUENO	1,309	695	540	-	74	51	1,240	102	3	667	349	532	-
REGULAR	634	529	89	1	15	47	496	35	2	388	32	72	-
MALO	323	286	11	-	26	27	247	5	7	128	4	21	63
TURRIALEA													
TOTAL VIVIENDAS	10,575	7,600	2,590	12	373	640	9,552	213	170	6,567	2,211	1,506	291
BUENO	6,560	3,924	2,415	9	212	233	6,483	202	78	3,973	2,085	1,195	-
REGULAR	2,940	2,685	163	2	90	282	2,329	9	45	2,006	113	250	-
MALO	1,075	991	12	1	71	125	740	2	47	588	13	61	291
ALVARADO													
TOTAL VIVIENDAS	1,467	1,122	332	2	11	103	1,348	12	4	998	268	166	35
BUENO	583	451	222	1	5	43	595	8	1	689	245	152	-
REGULAR	366	356	8	-	2	39	267	4	1	238	14	13	-
MALO	118	115	2	1	-	21	86	-	2	71	9	1	35

TOTAL DE VIVIENDAS INDIVIDUALES COCUPADAS

7 POR : MATERIAL PREDOMINANTE EN LAS PAREDES EXTERIORES, TECHO Y PISO
SEGUN : PROVINCIA, CANTON Y ESTADO DE LOS MATERIALES

PROVINCIA, CANTON Y ESTADO DE LOS MATERIALES	VIVIENDAS	PAREDES EXTERIORES					TECHO					PISO				
		MATERIA BLOCK	LAFB BAHAR	ACEE BAHAR	CTFC	TEJAS DE BARRO	LAMP METAL	ASBES. CEMENTO	CTRC	MATERIA PCSA	ICCI	CTRC	AC TIENE			
OREAMUNO																
TOTAL VIVIENDAS	4,319	2,614	1,557	17	131	153	4,010	110	46	2,111	1,437	627	144			
BUENO	3,149	1,539	1,517	6	87	48	3,094	93	33	1,538	1,370	481	-			
REGULAR	900	819	39	9	33	69	709	15	8	462	60	116	-			
MALO	270	256	1	2	11	36	207	2	5	111	7	30	144			
EL GUAYCO																
TOTAL VIVIENDAS	3,726	2,298	1,299	12	117	158	3,483	59	26	1,683	1,402	421	220			
BUENO	2,623	1,278	1,262	5	78	47	2,640	57	7	1,152	1,337	303	-			
REGULAR	774	722	34	4	14	19	615	1	7	412	57	50	-			
MALO	329	298	3	3	25	32	228	1	12	119	8	28	220			
HEREDIA																
TOTAL VIVIENDAS	40,609	18,113	19,837	1,839	820	1,581	35,211	3,020	797	7,911	20,615	10,422	1,661			
BUENO	31,509	11,109	14,252	1,150	358	127	28,773	2,876	350	5,374	14,641	8,263	-			
REGULAR	6,247	5,067	540	471	169	550	4,782	122	227	1,995	860	1,628	-			
MALO	2,453	1,937	45	218	253	304	1,656	22	220	542	114	531	1,661			
CANTON CENTRAL																
TOTAL VIVIENDAS	11,574	2,954	7,867	447	106	254	5,500	1,721	99	1,331	7,996	2,151	96			
BUENO	10,145	1,960	7,718	394	73	116	8,325	1,620	88	1,032	7,691	1,698	-			
REGULAR	1,089	762	136	170	21	82	889	86	10	239	268	354	-			
MALO	340	232	13	83	12	56	286	15	1	60	37	59	96			
BARBA																
TOTAL VIVIENDAS	3,782	1,931	1,703	109	39	145	3,580	32	25	833	1,683	1,170	96			
BUENO	2,586	1,239	1,656	62	29	69	2,960	28	20	627	1,624	911	-			
REGULAR	566	492	42	27	5	45	452	4	1	164	50	154	-			
MALO	230	200	5	20	5	31	167	-	4	42	9	65	96			
SANTO DOMINGO																
TOTAL VIVIENDAS	5,046	2,384	2,154	416	92	304	4,609	69	64	1,452	2,295	1,121	178			
BUENO	4,041	1,518	2,019	251	72	165	3,924	64	47	1,144	2,264	875	-			
REGULAR	767	590	71	97	9	90	532	5	4	235	80	202	-			
MALO	238	196	4	28	10	49	143	-	13	51	9	44	178			
SANTA BARBARA																
TOTAL VIVIENDAS	3,316	1,781	1,415	51	25	131	3,165	13	7	660	1,530	1,003	123			
BUENO	2,501	1,068	1,361	54	18	53	2,564	13	5	441	1,435	829	-			
REGULAR	588	507	52	28	1	43	433	-	-	166	86	130	-			
MALO	227	206	6	9	6	35	168	-	2	53	9	44	123			
SAN RAFAEL																
TOTAL VIVIENDAS	4,639	2,680	1,769	108	82	150	4,415	41	33	926	2,306	1,205	202			
BUENO	3,581	1,798	1,682	53	48	70	3,576	37	18	675	2,163	919	-			
REGULAR	778	644	82	35	17	55	625	3	10	166	124	207	-			
MALO	280	228	5	20	17	25	214	1	5	63	19	79	202			
SAN ISIDRO																
TOTAL VIVIENDAS	1,732	1,172	473	65	22	90	1,624	10	8	273	645	617	197			
BUENO	1,281	778	460	24	17	30	1,279	5	5	216	608	452	-			
REGULAR	336	294	12	27	3	39	261	-	-	39	33	89	-			
MALO	115	180	1	12	2	21	84	1	3	18	4	36	197			
BELEN																
TOTAL VIVIENDAS	2,271	1,044	1,018	148	61	117	2,074	61	19	199	1,244	786	42			
BUENO	1,937	767	958	116	56	86	1,811	60	14	163	1,213	642	-			
REGULAR	207	167	17	22	1	17	168	1	1	22	30	101	-			
MALO	127	110	3	10	4	14	95	-	4	14	1	43	42			
FLERES																
TOTAL VIVIENDAS	1,813	750	932	116	15	110	1,687	11	5	187	1,151	447	28			
BUENO	1,400	437	869	82	12	48	1,375	10	3	141	1,057	333	-			
REGULAR	300	216	61	21	2	37	242	1	-	34	62	17	-			
MALO	113	97	2	13	1	25	70	-	2	12	9	37	28			
SAN PABLO																
TOTAL VIVIENDAS	2,379	899	1,326	109	45	85	1,987	280	27	232	1,402	636	109			
BUENO	1,878	523	1,281	60	14	32	1,591	275	15	161	1,225	442	-			
REGULAR	340	254	41	36	9	36	266	5	8	57	67	134	-			
MALO	161	122	4	13	22	17	130	-	4	14	10	60	109			
SARAPIQUI																
TOTAL VIVIENDAS	4,057	2,816	1,176	10	223	195	2,570	782	510	1,618	363	1,286	590			
BUENO	2,159	941	1,140	12	58	58	1,358	760	135	752	319	1,122	-			
REGULAR	1,276	1,141	26	8	101	106	913	17	193	851	37	140	-			
MALO	622	436	2	10	174	31	299	5	182	215	7	24	590			
GUANACASTE																
TOTAL VIVIENDAS	37,582	27,449	8,437	638	1,058	2,617	32,340	722	1,703	7,953	9,436	13,438	6,755			
BUENO	29,501	18,669	7,853	410	569	1,186	22,642	662	823	4,440	8,373	9,809	-			
REGULAR	9,857	8,875	551	169	262	1,183	7,377	51	611	2,843	824	2,923	-			
MALO	3,224	2,905	33	59	227	408	2,321	9	259	670	127	706	6,755			
LIBERIA																
TOTAL VIVIENDAS	5,312	2,034	2,654	516	108	400	4,801	32	79	329	1,799	2,476	708			
BUENO	3,858	1,016	2,427	354	61	212	2,618	20	45	203	1,607	1,535	-			
REGULAR	1,089	714	214	129	30	127	937	10	19	88	165	439	-			
MALO	365	302	13	33	17	61	246	2	15	38	27	98	708			

TOTAL DE VIVIENDAS INDIVIDUALES OCUPADAS

7 POR MATERIAL PREDOMINANTE EN LAS PAREDES EXTERIORES, TECHO Y PISO
SEGUN: PROVINCIA, CANTON Y ESTADO DE LOS MATERIALES

PROVINCIA, CANTON Y ESTADO DE LOS MATERIALES	VIVIENDAS	PAREDES EXTERIORES					TECHO					PISO				
		PADEPAI	LADR. I BLOCK	JICRE I BAHAR. I	CTFC	TEJAS I BARRO I	LAMINA I METAL	ASBESTO I CEMENTO I	CTPC	MADERA I PCSA	CAICCI I	OTRO I	NO TIENE			
NICCOYA																
TOTAL VIVIENDAS	7,067	6,108	766	51	142	456	5,876	25	710	1,353	1,611	2,300	1,803			
BUENO	4,586	3,774	749	9	54	177	4,156	20	333	768	1,458	1,636	-			
REGULAR	1,876	1,788	33	12	43	211	1,327	3	266	502	139	537	-			
MALO	605	546	4	10	45	68	393	2	111	83	14	127	1,803			
SANTA CRUZ																
TOTAL VIVIENDAS	6,114	5,137	792	29	156	697	5,112	50	255	1,446	1,784	1,538	1,346			
BUENO	4,049	3,206	736	13	94	309	3,613	43	146	889	1,531	1,113	-			
REGULAR	1,592	1,497	50	9	36	279	1,110	5	91	457	222	341	-			
MALO	473	434	6	7	26	109	389	2	18	100	31	84	1,346			
BAGACES																
TOTAL VIVIENDAS	2,021	1,442	444	8	127	133	1,834	32	22	561	404	808	248			
BUENO	1,252	732	419	5	96	52	1,222	30	14	213	365	669	-			
REGULAR	587	541	22	3	20	65	484	2	4	222	36	171	-			
MALO	182	169	2	-	11	16	128	-	4	56	3	28	248			
CARRILLO																
TOTAL VIVIENDAS	3,500	2,448	963	11	16	567	2,622	63	28	528	686	1,441	645			
BUENO	2,324	1,363	910	3	48	237	2,057	61	11	270	739	1,098	-			
REGULAR	674	607	51	3	13	255	578	2	6	208	133	279	-			
MALO	302	278	2	5	17	95	187	-	11	50	14	64	645			
CARAS																
TOTAL VIVIENDAS	3,402	2,405	884	6	107	127	3,220	29	26	688	829	1,487	398			
BUENO	2,113	1,244	803	3	63	42	2,221	25	15	325	734	925	-			
REGULAR	970	863	78	3	26	61	746	2	5	273	79	421	-			
MALO	319	296	3	-	18	24	253	2	6	90	16	141	398			
ABANGARES																
TOTAL VIVIENDAS	2,494	2,106	316	14	56	157	2,291	15	31	741	627	829	297			
BUENO	1,497	1,155	259	10	33	61	1,540	10	17	375	565	562	-			
REGULAR	706	680	17	2	7	65	539	5	8	286	52	208	-			
MALO	291	271	-	2	16	27	212	-	6	76	10	59	297			
TILARAN																
TOTAL VIVIENDAS	3,015	1,715	1,172	5	123	45	2,461	428	27	572	822	1,161	45			
BUENO	2,174	576	1,119	5	72	24	1,780	408	28	536	780	966	-			
REGULAR	626	540	52	-	34	29	551	19	6	341	50	177	-			
MALO	215	197	1	-	17	16	150	1	3	95	3	18	45			
MADAYUPRE																
TOTAL VIVIENDAS	1,819	1,641	117	2	59	62	1,500	22	235	291	267	793	468			
BUENO	1,044	921	106	-	17	25	957	21	100	159	243	527	-			
REGULAR	591	559	10	1	21	28	396	1	94	101	21	204	-			
MALO	184	161	1	1	11	9	147	-	41	31	3	62	468			
LA CRUZ																
TOTAL VIVIENDAS	1,777	1,478	213	8	78	100	1,596	8	73	879	169	247	482			
BUENO	561	762	154	4	21	35	921	6	15	540	135	166	-			
REGULAR	586	539	18	4	25	44	561	2	33	292	24	69	-			
MALO	210	177	1	-	32	21	174	-	25	47	6	10	482			
HOJANCMA																
TOTAL VIVIENDAS	1,061	935	56	8	22	29	867	18	207	165	227	358	211			
BUENO	623	518	51	4	10	12	557	18	99	88	212	266	-			
REGULAR	360	345	5	3	7	15	208	-	89	73	15	77	-			
MALO	78	72	-	1	5	2	42	-	19	4	-	15	211			
PUNTARENAS																
TOTAL VIVIENDAS	54,665	39,306	11,137	268	3,754	2,060	46,440	2,766	3,199	16,616	8,893	20,301	8,655			
BUENO	30,099	18,925	9,628	134	1,412	679	27,877	2,432	1,260	8,347	7,709	13,666	-			
REGULAR	17,676	15,102	1,291	74	1,209	986	13,954	261	1,207	6,512	1,040	5,254	-			
MALO	6,690	5,279	118	60	1,133	395	4,609	73	732	1,757	144	1,381	8,655			
CANTON CENTRAL																
TOTAL VIVIENDAS	15,921	9,754	5,426	61	680	597	12,392	2,273	659	2,941	3,626	7,162	2,192			
BUENO	9,615	4,440	4,857	49	269	178	7,227	2,087	261	1,174	3,156	4,904	-			
REGULAR	4,352	3,252	525	8	173	260	3,569	171	228	1,181	361	1,743	-			
MALO	1,944	1,662	40	4	238	159	1,596	35	170	586	67	515	2,192			
ESPAÑA																
TOTAL VIVIENDAS	3,298	2,432	768	6	92	159	3,302	17	20	621	1,193	1,341	155			
BUENO	2,264	1,486	118	5	56	63	2,211	12	5	306	1,129	928	-			
REGULAR	765	692	49	1	23	71	686	5	7	295	56	314	-			
MALO	269	254	4	-	13	25	205	-	8	90	6	79	155			
BUENOS AIRES																
TOTAL VIVIENDAS	5,098	4,067	374	35	622	186	4,196	21	695	2,160	444	877	1,617			
BUENO	2,395	1,867	331	8	149	61	2,307	15	253	1,134	380	611	-			
REGULAR	1,907	1,676	40	10	261	89	1,817	4	317	901	56	220	-			
MALO	796	524	3	17	232	36	372	2	125	125	8	46	1,617			
MONTES DE ORO																
TOTAL VIVIENDAS	1,624	1,236	302	1	85	67	1,537	10	10	331	305	861	127			
BUENO	1,076	725	251	1	59	34	1,074	6	7	165	285	651	-			
REGULAR	390	366	10	-	12	25	317	3	2	132	18	169	-			
MALO	158	145	1	-	14	8	146	1	1	34	2	41	127			

TOTAL DE VIVIENDAS INDIVIDUALES OCUPADAS

8

POR : MATERIAL PREDOMINANTE EN LOS TECHOS

SEGUN : PROVINCIA, CANTON Y MATERIAL PREDOMINANTE EN LAS PAREIES EXTERIORES

PROVINCIA, CANTON Y MATERIAL PREDOMINANTE EN LAS PAREIES EXTERIORES	TOTAL VIVIENDAS	MATERIAL PREDOMINANTE EN LOS TECHOS				OTRO
		TEJAS DE BARRO	LAMINAS DE METAL	ASBESTO CEMENTO		
COSTA RICA						
TOTAL DE VIVIENDAS	500,030	22,593	439,172	25,684	12,581	
MADERA	300,343	20,388	272,260	1,705	5,990	
LADRILLO-BLOCK	177,895	1,165	151,634	12,606	2,346	
ALCIBE-BAHAREQUE	5,862	888	4,436	287	251	
OTRO	15,930	208	10,642	1,086	3,994	
SAN JOSE						
TOTAL DE VIVIENDAS	152,070	7,524	145,516	15,451	3,176	
MADERA	98,256	6,651	89,706	794	1,105	
LADRILLO-BLOCK	86,640	573	70,803	13,804	1,460	
ALCIBE-BAHAREQUE	1,977	233	1,571	143	30	
OTRO	5,197	67	3,829	710	581	
CANTON CENTRAL						
TOTAL DE VIVIENDAS	55,019	1,710	43,840	8,461	1,008	
MADERA	21,099	1,481	19,067	271	280	
LADRILLO-BLOCK	32,034	161	23,658	7,594	601	
ALCIBE-BAHAREQUE	625	27	511	83	4	
OTRO	1,261	21	604	513	123	
ESCAZU						
TOTAL DE VIVIENDAS	6,530	396	6,171	295	68	
MADERA	3,461	235	3,195	19	12	
LADRILLO-BLOCK	2,929	73	2,556	262	38	
ALCIBE-BAHAREQUE	376	82	282	5	4	
OTRO	164	6	135	9	14	
DESAMPARADOS						
TOTAL DE VIVIENDAS	23,026	816	20,088	1,662	460	
MADERA	11,632	724	10,604	140	164	
LADRILLO-BLOCK	10,391	53	8,778	1,379	181	
ALCIBE-BAHAREQUE	267	32	222	10	3	
OTRO	736	7	484	133	112	
FLIPISCAL						
TOTAL DE VIVIENDAS	4,797	253	4,421	17	106	
MADERA	3,718	243	3,406	9	60	
LADRILLO-BLOCK	510	6	896	7	1	
ALCIBE-BAHAREQUE	2	-	2	-	1	
OTRO	166	4	117	1	44	
TARRAZU						
TOTAL DE VIVIENDAS	1,735	78	1,627	16	14	
MADERA	1,367	75	1,273	8	11	
LADRILLO-BLOCK	338	-	329	7	2	
ALCIBE-BAHAREQUE	6	3	3	-	-	
OTRO	24	-	22	1	1	
ASERRI						
TOTAL DE VIVIENDAS	6,099	407	5,604	37	51	
MADERA	4,781	390	4,348	14	29	
LADRILLO-BLOCK	1,172	9	1,126	20	17	
ALCIBE-BAHAREQUE	63	7	54	1	1	
OTRO	83	1	76	2	4	
MORA						
TOTAL DE VIVIENDAS	2,561	125	2,410	13	13	
MADERA	1,788	120	1,663	1	4	
LADRILLO-BLOCK	664	2	648	12	2	
ALCIBE-BAHAREQUE	24	2	21	-	1	
OTRO	85	1	78	-	6	
GOICOECHEA						
TOTAL DE VIVIENDAS	17,869	638	15,532	1,390	309	
MADERA	8,793	590	8,033	52	117	
LADRILLO-BLOCK	6,294	42	6,799	1,306	147	
ALCIBE-BAHAREQUE	82	4	66	12	-	
OTRO	700	2	634	19	45	
SANTA ANA						
TOTAL DE VIVIENDAS	4,079	156	3,765	84	74	
MADERA	2,189	92	2,055	12	30	
LADRILLO-BLOCK	1,642	20	1,523	66	33	
ALCIBE-BAHAREQUE	162	35	115	5	4	
OTRO	85	5	72	1	7	
ALAJUELITA						
TOTAL DE VIVIENDAS	6,586	320	6,082	115	69	
MADERA	4,207	299	3,556	13	39	
LADRILLO-BLOCK	2,019	7	1,894	102	16	
ALCIBE-BAHAREQUE	86	12	74	-	-	
OTRO	174	2	158	-	14	
VAZQUEZ DE CCAJAL						
TOTAL DE VIVIENDAS	5,050	200	4,743	73	34	
MADERA	3,148	184	2,937	8	19	
LADRILLO-BLOCK	1,808	11	1,726	57	14	
ALCIBE-BAHAREQUE	17	1	10	6	-	
OTRO	77	4	70	2	1	

TOTAL DE VIVIENDAS INDIVIDUALES OCUPADAS

8

SEGUN : MATERIAL PREDOMINANTE EN LOS TECHOS

SEGUN : PROVINCIA, CANTON Y MATERIAL PREDOMINANTE EN LAS PAREDES EXTERIORES

PROVINCIA, CANTON Y MATERIAL PREDOMINANTE EN LAS PAREDES EXTERIORES	TOTAL VIVIENDAS	MATERIAL PREDOMINANTE EN LOS TECHOS			
		TEJAS DE BARRO	LAMINAS DE METAL	ASBESTO CEMENTO	OTRO
ACOSTA					
TOTAL DE VIVIENDAS	2,780	194	2,432	6	41
MADERA	2,461	196	2,234	6	25
LADRILLO-BLOCK	271	2	265	-	4
ADBE-BAHAREQUE	4	1	2	-	1
OTRO	44	-	31	2	11
TILES					
TOTAL DE VIVIENDAS	12,241	418	9,525	1,937	361
MADERA	4,203	350	3,686	85	82
LADRILLO-BLOCK	7,442	52	7,145	1,824	215
ADBE-BAHAREQUE	80	7	55	17	1
OTRO	315	6	235	11	63
MORAVIA					
TOTAL DE VIVIENDAS	7,222	222	6,801	159	50
MADERA	3,139	197	2,910	10	22
LADRILLO-BLOCK	3,933	25	3,743	146	19
ADBE-BAHAREQUE	33	1	32	-	-
OTRO	118	-	116	3	9
MENTES DE GUA					
TOTAL DE VIVIENDAS	9,494	315	8,672	357	150
MADERA	3,642	264	3,216	27	33
LADRILLO-BLOCK	5,496	44	5,220	323	109
ADBE-BAHAREQUE	35	7	26	-	2
OTRO	121	-	108	7	6
TLARUEARES					
TOTAL DE VIVIENDAS	901	65	783	-	53
MADERA	776	64	687	-	25
LADRILLO-BLOCK	70	1	69	-	-
ADBE-BAHAREQUE	-	-	-	-	-
OTRO	55	-	27	-	28
LOTA					
TOTAL DE VIVIENDAS	1,009	55	900	21	23
MADERA	668	46	605	24	11
LADRILLO-BLOCK	232	2	224	6	-
ADBE-BAHAREQUE	38	4	33	1	-
OTRO	51	1	38	-	12
CURUPILAT					
TOTAL DE VIVIENDAS	5,906	184	5,974	687	91
MADERA	2,505	124	2,290	69	22
LADRILLO-BLOCK	4,061	28	3,970	611	52
ADBE-BAHAREQUE	31	1	27	2	1
OTRO	309	1	287	5	16
PEREZ ZELEDON					
TOTAL DE VIVIENDAS	16,156	900	14,950	166	100
MADERA	13,160	882	12,155	24	119
LADRILLO-BLOCK	2,385	11	2,283	82	9
ADBE-BAHAREQUE	35	2	26	1	6
OTRO	276	5	206	1	64
LEON CORTES					
TOTAL DE VIVIENDAS	1,599	96	1,499	1	3
MADERA	1,399	93	1,304	1	1
LADRILLO-BLOCK	148	1	147	-	-
ADBE-BAHAREQUE	9	1	7	-	1
OTRO	43	1	41	-	1
ALAJUELA					
TOTAL DE VIVIENDAS	86,216	4,265	79,229	1,390	1,328
MADERA	58,138	3,964	53,256	185	733
LADRILLO-BLOCK	25,920	161	24,437	1,155	167
ADBE-BAHAREQUE	675	123	483	36	33
OTRO	1,483	21	1,053	14	395
CANTON CENTRAL					
TOTAL DE VIVIENDAS	26,827	1,232	24,532	679	184
MADERA	13,488	1,022	12,111	55	17
LADRILLO-BLOCK	12,488	73	11,535	799	81
ADBE-BAHAREQUE	540	112	410	13	5
OTRO	311	12	270	8	21
SAN CARLOS					
TOTAL DE VIVIENDAS	8,276	409	7,738	71	58
MADERA	8,700	380	5,261	16	33
LADRILLO-BLOCK	2,515	17	2,425	53	20
ADBE-BAHAREQUE	11	2	12	1	-
OTRO	46	-	40	1	5
GRACIA					
TOTAL DE VIVIENDAS	7,806	323	7,384	46	53
MADERA	4,544	309	4,642	14	29
LADRILLO-BLOCK	2,097	12	2,587	30	10
ADBE-BAHAREQUE	10	-	9	1	-
OTRO	155	3	155	1	0

TOTAL DE VIVIENDAS INDIVIDUALES OCUPADAS

POR MATERIAL PREDOMINANTE EN LOS TECHOS

SEGUN PROVINCIA, CANTON Y MATERIAL PREDOMINANTE EN LAS PAREDES EXTERIORES

PROVINCIA, CANTON Y MATERIAL PREDOMINANTE EN LAS PAREDES EXTERIORES	TOTAL VIVIENDAS	MATERIAL PREDOMINANTE EN LOS TECHOS				OTRO
		TEJAS DE BARRO	LAMINAS DE METAL	ASBESTO CEMENTO		
SIA PATEC						
TOTAL DE VIVIENDAS	829	40	755	34	-	
MADERA	625	39	585	1	-	
LADRILLO-BLOCK	190	1	184	33	-	
ADOBES-BAHAREQUE	-	-	-	-	-	
OTRO	14	-	14	-	-	
ATENAS						
TOTAL DE VIVIENDAS	3,124	327	2,730	42	17	
MADERA	2,223	328	1,880	6	9	
LADRILLO-BLOCK	876	5	830	36	5	
ADOBES-BAHAREQUE	7	4	3	-	-	
OTRO	20	-	17	-	3	
NARANJO						
TOTAL DE VIVIENDAS	4,741	204	4,472	43	22	
MADERA	3,524	192	3,297	24	11	
LADRILLO-BLOCK	1,140	10	1,103	19	8	
ADOBES-BAHAREQUE	5	1	4	-	-	
OTRO	72	1	68	-	3	
PALMARES						
TOTAL DE VIVIENDAS	3,550	170	3,333	35	4	
MADERA	2,742	173	2,564	3	2	
LADRILLO-BLOCK	756	5	717	32	2	
ADOBES-BAHAREQUE	7	-	7	-	-	
OTRO	44	-	45	-	-	
POAS						
TOTAL DE VIVIENDAS	2,041	78	2,735	14	14	
MADERA	1,644	66	1,568	3	7	
LADRILLO-BLOCK	1,160	9	1,137	11	3	
ADOBES-BAHAREQUE	6	1	5	-	-	
OTRO	29	-	25	-	4	
RECTIVA						
TOTAL DE VIVIENDAS	2,180	111	1,971	92	6	
MADERA	1,535	105	1,410	9	3	
LADRILLO-BLOCK	602	4	516	81	1	
ADOBES-BAHAREQUE	4	1	-	1	1	
OTRO	39	-	37	1	1	
SAN CARLOS						
TOTAL DE VIVIENDAS	14,760	824	13,541	104	289	
MADERA	12,678	801	11,073	30	174	
LADRILLO-BLOCK	2,370	19	2,273	56	22	
ADOBES-BAHAREQUE	36	-	17	18	1	
OTRO	276	4	164	2	60	
ALFARO RUIZ						
TOTAL DE VIVIENDAS	1,427	51	1,361	3	12	
MADERA	959	49	900	2	8	
LADRILLO-BLOCK	430	1	422	1	4	
ADOBES-BAHAREQUE	1	-	1	-	-	
OTRO	29	1	28	-	-	
VALVERDE VEGA						
TOTAL DE VIVIENDAS	2,145	85	2,022	3	4	
MADERA	1,702	79	1,620	2	1	
LADRILLO-BLOCK	429	1	426	1	1	
ADOBES-BAHAREQUE	-	-	-	-	-	
OTRO	14	-	12	-	2	
UPALA						
TOTAL DE VIVIENDAS	4,394	226	3,841	19	308	
MADERA	3,896	221	3,488	14	173	
LADRILLO-BLOCK	151	4	246	3	-	
ADOBES-BAHAREQUE	35	1	14	2	18	
OTRO	210	-	93	-	117	
LOS CHILES						
TOTAL DE VIVIENDAS	2,030	111	1,650	2	267	
MADERA	1,646	111	1,573	1	161	
LADRILLO-BLOCK	29	-	28	-	1	
ADOBES-BAHAREQUE	6	-	49	1	6	
OTRO	149	-	-	-	99	
GUATUSO						
TOTAL DE VIVIENDAS	1,284	80	1,122	1	96	
MADERA	1,180	74	1,070	1	90	
LADRILLO-BLOCK	27	-	26	-	1	
ADOBES-BAHAREQUE	3	-	1	-	2	
OTRO	74	1	25	-	48	
CARTAGO						
TOTAL DE VIVIENDAS	82,874	2,091	40,472	1,372	639	
MADERA	32,070	1,944	28,680	153	270	
LADRILLO-BLOCK	18,541	101	17,202	1,091	191	
ADOBES-BAHAREQUE	565	23	270	9	3	
OTRO	1,608	23	1,314	102	169	

TOTAL DE VIVIENDAS INDIVIDUALES OCUPADAS

8

POF : MATERIAL PREDOMINANTE EN LAS TECHOS

SEGUN : PROVINCIA, CANTON Y MATERIAL PREDOMINANTE EN LAS PAREDES EXTERIORES

PROVINCIA, CANTON Y MATERIAL PREDOMINANTE EN LAS PAREDES EXTERIORES	TOTAL VIVIENDAS	MATERIAL PREDOMINANTE EN LOS TECHOS				
		TEJAS DE BAFFC	LAMINAS DE METAL	ASEESTO	CEMENTO	CTFC
CANTON CENTRAL						
TOTAL DE VIVIENDAS	16,822	422	15,552	570		278
MADERA	8,701	380	8,143	45		133
LADRILLO-BLOCK	7,507	25	6,867	506		109
AICBE-EAHAREQUE	222	13	201	6		2
OTRO	392	4	341	12		34
PARAISO						
TOTAL DE VIVIENDAS	5,357	178	5,021	107		51
MADERA	3,452	169	3,239	18		26
LADRILLO-BLOCK	1,663	6	1,591	72		9
AICBE-EAHAREQUE	3	-	3	-		-
OTRO	219	1	188	14		16
LA UNION						
TOTAL DE VIVIENDAS	8,642	312	7,523	155		52
MADERA	4,773	270	4,447	35		21
LADRILLO-BLOCK	2,583	27	2,824	113		19
AICBE-EAHAREQUE	36	4	30	1		1
CTFC	250	11	222	6		11
JIMENEZ						
TOTAL DE VIVIENDAS	2,266	125	1,983	146		12
MADERA	1,510	121	1,376	10		3
LADRILLO-BLOCK	640	4	499	134		3
AICBE-EAHAREQUE	1	-	1	-		-
OTRO	115	-	107	2		6
TURRIALEA						
TOTAL DE VIVIENDAS	10,575	640	9,552	213		170
MADERA	7,600	614	6,912	19		55
LADRILLO-BLOCK	2,590	21	2,353	189		27
AICBE-EAHAREQUE	11	1	11	-		-
OTRO	373	4	276	5		88
ALVARADO						
TOTAL DE VIVIENDAS	1,467	103	1,348	12		4
MADERA	1,122	101	1,012	5		4
LADRILLO-BLOCK	332	2	323	7		-
AICBE-EAHAREQUE	2	-	2	-		-
OTRO	11	-	11	-		-
CREMALUC						
TOTAL DE VIVIENDAS	4,319	153	4,010	110		46
MADERA	2,614	141	2,433	19		21
LADRILLO-BLOCK	1,557	7	1,476	52		22
AICBE-EAHAREQUE	17	2	13	2		-
OTRO	131	3	88	37		3
EL GUARCO						
TOTAL DE VIVIENDAS	3,726	156	2,482	55		26
MADERA	2,298	148	2,124	13		13
LADRILLO-BLOCK	1,259	7	1,269	21		2
AICBE-EAHAREQUE	12	3	9	-		-
OTRO	117	-	61	25		11
HEREDIA						
TOTAL DE VIVIENDAS	40,609	1,581	35,211	3,020		797
MADERA	18,113	1,111	16,604	67		331
LADRILLO-BLOCK	15,637	103	16,656	2,900		178
AICBE-EAHAREQUE	1,839	347	1,427	38		27
OTRO	820	20	524	15		261
CANTON CENTRAL						
TOTAL DE VIVIENDAS	11,574	254	5,500	1,721		99
MADERA	2,954	148	2,783	11		12
LADRILLO-BLOCK	7,867	33	6,072	1,683		79
AICBE-EAHAREQUE	647	69	554	21		3
CTFC	106	4	91	6		5
BAREA						
TOTAL DE VIVIENDAS	3,782	145	3,580	32		25
MADERA	1,931	105	1,805	5		12
LADRILLO-BLOCK	1,763	10	1,663	21		9
AICBE-EAHAREQUE	109	25	81	2		1
OTRO	39	5	31	-		3
SANTO DOMINGO						
TOTAL DE VIVIENDAS	5,046	304	4,609	69		64
MADERA	2,384	191	2,161	7		25
LADRILLO-BLOCK	2,154	22	2,058	56		18
AICBE-EAHAREQUE	416	50	315	2		5
OTRO	92	1	71	4		16
SANTA BARBARA						
TOTAL DE VIVIENDAS	3,316	131	3,165	12		7
MADERA	1,761	108	1,669	4		-
LADRILLO-BLOCK	1,419	7	1,401	7		4
AICBE-EAHAREQUE	91	15	74	1		1
OTRO	25	1	21	1		2

TOTAL DE VIVIENDAS INDIVIDUALES OCUPADAS

8

POR : MATERIAL PREDOMINANTE EN LOS TECHOS

SEGUN : PROVINCIA, CANTON Y MATERIAL PREDOMINANTE EN LAS PARETES EXTERIORES

PROVINCIA, CANTON Y MATERIAL PREDOMINANTE EN LAS PARETES EXTERIORES	TOTAL VIVIENDAS	MATERIAL PREDOMINANTE EN LOS TECHOS				OTRO
		TEJAS DE BARRO	LAMINAS DE METAL	ASBESTO CEMENTO		
SAN RAFAEL						
TOTAL DE VIVIENDAS	4,639	150	4,415	41	33	
MADERA	2,680	129	2,518	14	19	
LADRILLO-BLOCK	1,769	8	1,727	26	6	
ACBE-BAHAREQUE	108	12	95	1	-	
OTRO	82	1	75	-	6	
SAN ISIDRO						
TOTAL DE VIVIENDAS	1,752	90	1,624	10	8	
MADERA	1,172	69	1,096	4	3	
LADRILLO-BLOCK	473	2	462	5	4	
ACBE-BAHAREQUE	65	19	44	1	1	
OTRO	22	-	22	-	-	
BELEN						
TOTAL DE VIVIENDAS	2,271	117	2,074	61	19	
MADERA	1,044	56	977	2	5	
LADRILLO-BLOCK	1,018	10	545	59	4	
ACBE-BAHAREQUE	148	50	96	-	2	
OTRO	61	1	56	-	4	
FLORES						
TOTAL DE VIVIENDAS	1,812	110	1,687	11	5	
MADERA	750	63	683	1	3	
LADRILLO-BLOCK	932	6	917	8	1	
ACBE-BAHAREQUE	116	38	76	2	-	
OTRO	15	3	11	-	1	
SAN PABLO						
TOTAL DE VIVIENDAS	2,379	85	1,987	280	27	
MADERA	899	50	840	2	7	
LADRILLO-BLOCK	1,326	4	1,027	278	17	
ACBE-BAHAREQUE	109	29	79	-	1	
OTRO	45	2	41	-	2	
SARAFICUI						
TOTAL DE VIVIENDAS	4,057	195	2,570	782	510	
MADERA	2,518	192	2,072	13	241	
LADRILLO-BLOCK	1,176	1	384	757	34	
ACBE-BAHAREQUE	20	-	5	8	13	
OTRO	333	2	105	4	222	
GUANACASTE						
TOTAL DE VIVIENDAS	37,582	2,817	32,340	722	1,703	
MADERA	27,445	2,557	23,502	111	1,279	
LADRILLO-BLOCK	8,437	77	7,678	585	97	
ACBE-BAHAREQUE	638	157	430	5	46	
OTRO	1,050	26	730	21	261	
LIBERIA						
TOTAL DE VIVIENDAS	5,312	400	4,801	32	79	
MADERA	2,034	211	1,784	9	30	
LADRILLO-BLOCK	2,654	41	2,567	15	27	
ACBE-BAHAREQUE	516	143	362	2	5	
OTRO	108	5	88	2	13	
NICOYA						
TOTAL DE VIVIENDAS	7,067	456	5,876	25	710	
MADERA	6,108	448	5,052	16	592	
LADRILLO-BLOCK	786	5	752	9	20	
ACBE-BAHAREQUE	31	17	17	-	13	
OTRO	142	2	55	-	85	
SANTA CRUZ						
TOTAL DE VIVIENDAS	6,114	697	5,112	50	255	
MADERA	5,137	677	4,266	15	175	
LADRILLO-BLOCK	792	8	743	31	10	
ACBE-BAHAREQUE	29	5	10	1	13	
OTRO	156	7	93	3	53	
PAGARES						
TOTAL DE VIVIENDAS	2,021	133	1,834	32	22	
MADERA	1,442	125	1,284	13	20	
LADRILLO-BLOCK	444	2	427	15	-	
ACBE-BAHAREQUE	8	5	3	-	-	
OTRO	127	1	120	4	2	
CARRILLO						
TOTAL DE VIVIENDAS	3,500	587	2,822	63	28	
MADERA	2,448	573	1,853	8	14	
LADRILLO-BLOCK	963	7	898	55	3	
ACBE-BAHAREQUE	11	2	8	-	1	
OTRO	78	5	63	-	10	
CARAS						
TOTAL DE VIVIENDAS	3,402	127	3,220	29	26	
MADERA	2,405	121	2,266	6	12	
LADRILLO-BLOCK	884	4	851	19	4	
ACBE-BAHAREQUE	6	-	6	-	-	
OTRO	107	2	97	4	4	



TOTAL DE VIVIENDAS INDIVIDUALES OCUPADAS

8

PCP : MATERIAL PREDOMINANTE EN LAS TECHOS

SEGUN : PROVINCIA, CANTON Y MATERIAL PREDOMINANTE EN LAS PAREDES EXTERIORES

PROVINCIA, CANTON Y MATERIAL PREDOMINANTE EN LAS PAREDES EXTERIORES	TOTAL VIVIENDAS	MATERIAL PREDOMINANTE EN LOS TECHOS			
		TEJAS DE BARRO	LAPILLAS DE METAL	ASBESTIC CEMENTO	CTFC
ABANGARES					
TOTAL DE VIVIENDAS	2,494	157	2,291	15	31
MADERA	2,106	155	1,928	4	19
LADRILLO-BLOCK	316	1	303	9	3
ATCBE-EAHAREQUE	14	1	12	1	-
OTRO	58	-	46	1	5
TILMÁN					
TOTAL DE VIVIENDAS	3,015	69	2,481	428	37
MADERA	1,715	62	1,623	20	10
LADRILLO-BLOCK	1,172	5	744	400	23
ATCBE-EAHAREQUE	5	-	4	1	-
OTRO	123	2	110	7	4
NANDAYURE					
TOTAL DE VIVIENDAS	1,815	62	1,500	22	235
MADERA	1,641	60	1,372	15	194
LADRILLO-BLOCK	117	1	109	7	-
ATCBE-EAHAREQUE	2	-	2	-	-
CTFC	55	1	17	-	41
LA CRUZ					
TOTAL DE VIVIENDAS	1,777	100	1,596	8	73
MADERA	1,478	97	1,249	5	27
LADRILLO-BLOCK	212	2	208	3	-
ATCBE-EAHAREQUE	8	-	3	-	5
OTRO	78	1	36	-	41
HOJANCHÁ					
TOTAL DE VIVIENDAS	1,061	29	807	18	207
MADERA	935	28	725	-	182
LADRILLO-BLOCK	96	1	76	18	1
ATCBE-EAHAREQUE	8	-	2	-	5
OTRO	22	-	3	-	19
PUNTARENAS					
TOTAL DE VIVIENDAS	54,465	2,060	46,440	2,766	3,199
MADERA	35,306	1,572	25,422	275	1,623
LADRILLO-BLOCK	11,137	49	8,594	2,341	153
ATCBE-EAHAREQUE	268	5	167	33	63
OTRO	3,754	33	2,244	117	1,260
CANTÓN CENTRAL					
TOTAL DE VIVIENDAS	15,921	597	12,392	2,273	659
MADERA	9,754	565	8,624	161	404
LADRILLO-BLOCK	5,426	23	3,318	2,024	61
ATCBE-EAHAREQUE	61	-	26	29	6
OTRO	680	9	424	59	188
ESPARZA					
TOTAL DE VIVIENDAS	3,258	159	2,102	17	20
MADERA	2,432	150	2,265	8	9
LADRILLO-BLOCK	768	7	752	7	2
ATCBE-EAHAREQUE	6	-	6	-	-
OTRO	52	2	75	2	5
BUENOS AIRES					
TOTAL DE VIVIENDAS	5,098	186	4,196	21	695
MADERA	4,067	180	3,565	5	317
LADRILLO-BLOCK	574	-	574	12	7
ATCBE-EAHAREQUE	35	1	16	-	18
OTRO	622	5	261	3	353
MONTES DE ORO					
TOTAL DE VIVIENDAS	1,624	67	1,537	10	10
MADERA	1,236	65	1,158	5	8
LADRILLO-BLOCK	302	2	294	5	1
ATCBE-EAHAREQUE	1	-	1	-	-
CTFC	85	-	64	-	1
OSA					
TOTAL DE VIVIENDAS	5,293	152	4,697	80	364
MADERA	3,782	141	3,446	34	155
LADRILLO-BLOCK	557	6	895	42	14
ATCBE-EAHAREQUE	23	-	17	-	6
OTRO	531	5	337	4	185
AGUIRRE					
TOTAL DE VIVIENDAS	2,824	89	2,461	123	151
MADERA	1,848	85	1,694	8	61
LADRILLO-BLOCK	655	2	542	103	8
ATCBE-EAHAREQUE	9	1	7	-	1
OTRO	312	1	218	12	81
GOLFITO					
TOTAL DE VIVIENDAS	6,035	214	4,939	113	765
MADERA	4,785	207	4,158	21	403
LADRILLO-BLOCK	620	1	510	85	24
ATCBE-EAHAREQUE	59	2	32	4	21
OTRO	567	4	239	3	321

TOTAL DE VIVIENDAS INDIVIDUALES OCUPADAS

8

POR MATERIAL PREDOMINANTE EN LOS TECHOS

SEGUN PROVINCIA, CANTON Y MATERIAL PREDOMINANTE EN LAS PAREDES EXTERIORES

PROVINCIA, CANTON Y MATERIAL PREDOMINANTE EN LAS PAREDES EXTERIORES	TOTAL VIVIENDAS	MATERIAL PREDOMINANTE EN LOS TECHOS				OTRO
		TEJAS DE BARRO	LAMINAS DE METAL	ASBESTO CEMENTO		
COTACACHI						
TOTAL DE VIVIENDAS	5,933	302	5,577	13	41	
MADERA	5,373	297	5,043	7	26	
LADRILLO-BLOCK	419	3	408	6	2	
ALCIBE-BAHAREQUE	22	-	23	-	-	
OTRO	118	2	103	-	13	
PARRITA						
TOTAL DE VIVIENDAS	1,578	88	1,476	50	162	
MADERA	1,531	85	1,347	8	91	
LADRILLO-BLOCK	257	1	229	14	13	
ALCIBE-BAHAREQUE	11	1	8	-	2	
OTRO	179	1	54	26	56	
CORREDORES						
TOTAL DE VIVIENDAS	5,801	193	5,298	33	277	
MADERA	4,037	185	3,734	7	111	
LADRILLO-BLOCK	1,222	4	1,164	20	17	
ALCIBE-BAHAREQUE	38	-	29	-	9	
OTRO	501	4	351	6	140	
GARABITO						
TOTAL DE VIVIENDAS	660	12	563	33	51	
MADERA	457	13	399	11	34	
LADRILLO-BLOCK	134	-	108	22	4	
ALCIBE-BAHAREQUE	2	-	2	-	-	
OTRO	67	-	54	-	12	
LIMON						
TOTAL DE VIVIENDAS	36,514	2,251	31,561	963	1,739	
MADERA	27,011	2,188	24,671	105	643	
LADRILLO-BLOCK	7,333	45	6,464	724	100	
ALCIBE-BAHAREQUE	160	-	88	23	49	
OTRO	2,010	18	938	107	947	
CENTRAL						
TOTAL DE VIVIENDAS	12,139	861	10,465	390	423	
MADERA	8,138	828	7,120	42	148	
LADRILLO-BLOCK	3,283	26	2,925	253	79	
ALCIBE-BAHAREQUE	40	-	26	10	4	
OTRO	678	7	394	85	192	
FOFOCI						
TOTAL DE VIVIENDAS	9,350	396	8,291	324	236	
MADERA	7,102	382	6,477	31	212	
LADRILLO-BLOCK	1,902	12	1,593	283	14	
ALCIBE-BAHAREQUE	27	-	13	5	9	
OTRO	319	2	208	5	104	
SIGUIFES						
TOTAL DE VIVIENDAS	6,160	393	5,360	152	255	
MADERA	4,701	383	4,170	23	125	
LADRILLO-BLOCK	1,142	5	1,015	115	3	
ALCIBE-BAHAREQUE	23	-	14	5	4	
OTRO	294	5	161	5	123	
TALAMANCA						
TOTAL DE VIVIENDAS	2,269	82	1,650	12	564	
MADERA	1,675	81	1,494	4	96	
LADRILLO-BLOCK	115	-	112	1	2	
ALCIBE-BAHAREQUE	39	-	22	2	15	
OTRO	540	2	62	5	471	
MATINA						
TOTAL DE VIVIENDAS	3,082	310	2,649	46	77	
MADERA	2,583	309	2,244	7	23	
LADRILLO-BLOCK	261	-	226	32	1	
ALCIBE-BAHAREQUE	25	-	10	-	15	
OTRO	113	1	67	7	38	
GUACIMO						
TOTAL DE VIVIENDAS	3,414	208	3,106	39	61	
MADERA	2,812	205	2,566	2	39	
LADRILLO-BLOCK	530	2	491	36	1	
ALCIBE-BAHAREQUE	6	-	3	1	2	
OTRO	66	1	46	-	19	

TOTAL DE VIVIENDAS INDIVIDUALES OCUPADAS

9

POR : MATERIAL PREDOMINANTE EN LAS PISCS

SEGUN : PROVINCIA, CANTON Y MATERIAL PREDOMINANTE EN LAS PAREDES EXTERIORES

PROVINCIA, CANTON Y MATERIAL PREDOMINANTE EN LAS PAREDES EXTERIORES	TOTAL VIVIENDAS	MATERIAL PREDOMINANTE EN LAS PISCS				
		MADERA	MOSAICO	OTRO	NO TIENE	
COSTA RICA						
TOTAL DE VIVIENDAS	500,030	187,715	166,970	114,296	21,049	
MADERA	300,342	170,090	44,306	62,684	23,263	
LADRILLO-BLOCK	177,895	14,159	118,186	44,888	662	
ADBE-BAHAREQUE	5,862	1,248	2,132	1,732	750	
OTRO	15,530	2,218	2,346	4,992	6,374	
SAN JOSE						
TOTAL DE VIVIENDAS	192,070	77,046	76,347	32,792	5,885	
MADERA	98,256	66,731	14,111	13,308	4,106	
LADRILLO-BLOCK	86,640	8,673	60,306	17,412	245	
ADBE-BAHAREQUE	1,577	558	704	487	188	
OTRO	5,197	1,044	1,226	1,585	1,342	
CANTON CENTRAL						
TOTAL DE VIVIENDAS	55,019	15,755	26,160	8,757	303	
MADERA	21,099	15,614	3,529	1,822	134	
LADRILLO-BLOCK	32,034	3,602	21,946	6,401	85	
ADBE-BAHAREQUE	625	288	233	94	10	
OTRO	1,261	295	452	440	74	
ESCAZU						
TOTAL DE VIVIENDAS	6,930	2,334	2,753	1,525	318	
MADERA	3,461	1,888	606	759	208	
LADRILLO-BLOCK	2,525	247	1,545	604	9	
ADBE-BAHAREQUE	376	61	141	103	71	
OTRO	164	38	37	59	30	
DESAMPARADOS						
TOTAL DE VIVIENDAS	23,026	8,805	9,619	4,043	559	
MADERA	11,632	7,799	1,742	1,752	339	
LADRILLO-BLOCK	10,391	822	7,479	2,034	56	
ADBE-BAHAREQUE	267	52	105	82	27	
OTRO	726	122	293	174	137	
PURISCAL						
TOTAL DE VIVIENDAS	4,797	2,273	986	726	812	
MADERA	3,718	2,165	265	452	651	
LADRILLO-BLOCK	510	91	607	206	6	
ADBE-BAHAREQUE	3	-	-	1	2	
OTRO	166	17	10	26	113	
TARRAZU						
TOTAL DE VIVIENDAS	1,735	1,004	512	162	57	
MADERA	1,367	953	229	142	43	
LADRILLO-BLOCK	338	42	282	14	-	
ADBE-BAHAREQUE	6	5	-	1	-	
OTRO	24	4	1	5	14	
ASERRI						
TOTAL DE VIVIENDAS	6,099	3,677	1,130	1,005	267	
MADERA	4,761	2,432	452	655	241	
LADRILLO-BLOCK	1,172	207	655	300	10	
ADBE-BAHAREQUE	63	19	16	19	9	
OTRO	83	18	7	31	27	
PARA						
TOTAL DE VIVIENDAS	2,561	603	671	772	515	
MADERA	1,788	561	238	541	448	
LADRILLO-BLOCK	664	32	416	211	5	
ADBE-BAHAREQUE	24	2	12	5	5	
OTRO	85	8	5	15	57	
GOICOECHEA						
TOTAL DE VIVIENDAS	17,869	7,601	7,214	2,304	550	
MADERA	8,793	6,760	1,246	592	195	
LADRILLO-BLOCK	8,294	832	5,888	1,566	8	
ADBE-BAHAREQUE	82	28	23	28	3	
OTRO	700	181	57	116	344	
SANTA ANA						
TOTAL DE VIVIENDAS	4,079	687	1,633	1,500	259	
MADERA	2,189	574	480	928	207	
LADRILLO-BLOCK	1,642	82	1,077	476	7	
ADBE-BAHAREQUE	163	24	56	58	25	
OTRO	85	7	20	38	20	
ALAJUELITA						
TOTAL DE VIVIENDAS	6,566	3,426	1,803	1,173	182	
MADERA	4,307	3,067	485	627	128	
LADRILLO-BLOCK	2,019	295	1,284	438	2	
ADBE-BAHAREQUE	86	20	29	27	10	
OTRO	174	46	5	81	42	
VAZQUEZ DE CORONADO						
TOTAL DE VIVIENDAS	5,050	2,679	1,616	686	69	
MADERA	3,148	2,267	390	336	53	
LADRILLO-BLOCK	1,808	283	1,206	316	3	
ADBE-BAHAREQUE	17	2	4	8	3	
OTRO	77	27	16	24	10	

TOTAL DE VIVIENDAS INDIVIDUALES COLPADAS

9

POR : MATERIAL PREDOMINANTE EN LOS PISOS

SEGUN : PROVINCIA, CANTON Y MATERIAL PREDOMINANTE EN LAS PAREDES EXTERIORES

PROVINCIA, CANTON Y MATERIAL PREDOMINANTE EN LAS PAREDES EXTERIORES	TOTAL VIVIENDAS	MATERIAL PREDOMINANTE EN LOS PISOS				
		MADERA	MOSAICO	OTRO	NO TIENE	
ACCESTA						
TOTAL DE VIVIENDAS	2,780	1,691	261	395	433	
MADERA	2,461	1,633	99	327	402	
LADRILLO-BLOCK	271	51	161	55	4	
ALCIBE-BAHAREQUE	4	-	-	2	2	
OTRO	44	7	1	11	25	
TIBAS						
TOTAL DE VIVIENDAS	12,241	3,529	5,533	2,564	195	
MADERA	4,702	3,000	713	443	47	
LADRILLO-BLOCK	7,643	453	4,762	2,394	34	
ALCIBE-BAHAREQUE	80	14	27	35	4	
OTRO	315	62	31	112	110	
PCRAVIA						
TOTAL DE VIVIENDAS	7,233	2,677	3,826	662	68	
MADERA	3,139	2,301	482	312	44	
LADRILLO-BLOCK	3,933	336	3,271	321	5	
ALCIBE-BAHAREQUE	33	12	19	-	2	
OTRO	128	28	54	29	17	
MONTES DE OCA						
TOTAL DE VIVIENDAS	5,454	1,683	5,017	763	31	
MADERA	3,642	2,822	584	215	21	
LADRILLO-BLOCK	5,696	805	4,382	505	4	
ALCIBE-BAHAREQUE	35	16	15	3	1	
CTFC	111	40	36	40	5	
TURRUEARES						
TOTAL DE VIVIENDAS	901	330	97	210	264	
MADERA	776	327	51	186	212	
LADRILLO-BLOCK	70	2	46	21	-	
ALCIBE-BAHAREQUE	-	-	-	-	-	
OTRO	55	-	-	3	52	
DOTA						
TOTAL DE VIVIENDAS	1,005	588	247	149	25	
MADERA	688	505	60	105	18	
LADRILLO-BLOCK	232	22	180	28	2	
ALCIBE-BAHAREQUE	38	36	1	1	-	
CTFC	51	25	6	15	5	
CURRIABAT						
TOTAL DE VIVIENDAS	6,906	2,050	3,454	1,304	98	
MADERA	2,505	1,723	415	317	36	
LADRILLO-BLOCK	4,061	260	2,953	844	4	
ALCIBE-BAHAREQUE	31	15	8	8	-	
OTRO	309	42	74	135	58	
FEPEZ ZELEN						
TOTAL DE VIVIENDAS	16,156	8,349	3,561	3,476	770	
MADERA	13,160	8,197	1,784	2,602	577	
LADRILLO-BLOCK	2,385	88	1,644	650	3	
ALCIBE-BAHAREQUE	25	2	15	10	7	
OTRO	576	61	118	214	183	
LEON CORTES						
TOTAL DE VIVIENDAS	1,599	1,059	254	156	50	
MADERA	1,355	1,032	153	152	62	
LADRILLO-BLOCK	148	20	98	28	2	
ALCIBE-BAHAREQUE	9	1	-	1	7	
OTRO	43	6	3	15	15	
ALAJUELA						
TOTAL DE VIVIENDAS	86,216	31,886	29,427	20,615	4,288	
MADERA	58,138	29,813	10,728	14,071	3,526	
LADRILLO-BLOCK	25,520	1,672	18,155	5,962	85	
ALCIBE-BAHAREQUE	675	210	263	134	68	
OTRO	1,483	190	237	447	609	
CANTON CENTRAL						
TOTAL DE VIVIENDAS	26,627	5,765	12,842	7,265	951	
MADERA	13,488	4,978	3,358	4,313	839	
LADRILLO-BLOCK	12,488	564	9,158	2,725	41	
ALCIBE-BAHAREQUE	540	186	229	99	26	
CTFC	311	27	57	132	45	
SAN RAMON						
TOTAL DE VIVIENDAS	8,276	3,728	2,717	1,513	318	
MADERA	5,700	3,405	955	1,040	300	
LADRILLO-BLOCK	2,515	311	1,749	450	5	
ALCIBE-BAHAREQUE	15	8	4	3	-	
OTRO	46	4	9	20	13	
GRECIA						
TOTAL DE VIVIENDAS	7,006	2,210	3,049	2,362	185	
MADERA	4,994	2,049	1,247	1,543	155	
LADRILLO-BLOCK	2,647	138	1,767	732	10	
ALCIBE-BAHAREQUE	10	2	6	-	-	
CTFC	155	21	27	87	20	

TOTAL DE VIVIENDAS INDIVIDUALES OCUPADAS

9

POR : MATERIAL PREDOMINANTE EN LAS PISCS

SEGUN : PROVINCIA, CANTON Y MATERIAL PREDOMINANTE EN LAS PAREDES EXTERIORES

PROVINCIA, CANTON Y MATERIAL PREDOMINANTE EN LAS PAREDES EXTERIORES	TOTAL VIVIENDAS	MATERIAL PREDOMINANTE EN LAS PISCS				
		MADERA	MOSAICO	OTRO	NO TIENE	
SAN MATEO						
TOTAL DE VIVIENDAS	829	166	275	281	107	
MADERA	625	164	147	215	99	
LADRILLO-BLOCK	190	2	124	64	-	
ALCIBE-BAHAREQUE	-	-	-	-	-	
OTRO	14	-	4	2	8	
ATENAS						
TOTAL DE VIVIENDAS	3,126	752	1,201	901	272	
MADERA	2,223	717	577	665	264	
LADRILLO-BLOCK	876	28	620	225	3	
ALCIBE-BAHAREQUE	7	5	1	1	-	
OTRO	20	2	3	10	5	
NARANJO						
TOTAL DE VIVIENDAS	4,741	1,747	1,535	1,210	249	
MADERA	3,524	1,622	704	964	234	
LADRILLO-BLOCK	1,140	114	801	219	6	
ALCIBE-BAHAREQUE	5	-	5	-	-	
OTRO	72	11	25	27	5	
PALMARES						
TOTAL DE VIVIENDAS	3,550	1,272	1,459	707	112	
MADERA	2,742	1,229	826	580	107	
LADRILLO-BLOCK	756	28	612	103	3	
ALCIBE-BAHAREQUE	7	1	5	1	-	
OTRO	45	4	16	23	2	
POAS						
TOTAL DE VIVIENDAS	2,641	792	1,177	826	46	
MADERA	1,646	733	336	536	41	
LADRILLO-BLOCK	1,160	51	837	270	2	
ALCIBE-BAHAREQUE	6	1	3	2	-	
OTRO	29	7	1	18	3	
CROTINA						
TOTAL DE VIVIENDAS	2,180	376	592	1,034	178	
MADERA	1,535	368	275	740	146	
LADRILLO-BLOCK	602	7	308	285	2	
ALCIBE-BAHAREQUE	4	-	1	2	1	
OTRO	39	1	4	7	27	
SAN CARLOS						
TOTAL DE VIVIENDAS	14,760	8,324	2,820	3,058	558	
MADERA	12,078	8,009	1,310	2,341	418	
LADRILLO-BLOCK	2,370	270	1,477	617	6	
ALCIBE-BAHAREQUE	36	2	6	24	4	
OTRO	276	43	27	76	130	
ALFARO RUIZ						
TOTAL DE VIVIENDAS	1,427	694	546	179	8	
MADERA	555	590	243	120	6	
LADRILLO-BLOCK	438	92	291	53	2	
ALCIBE-BAHAREQUE	1	1	-	-	-	
OTRO	29	11	12	6	-	
VALVERDE VEGA						
TOTAL DE VIVIENDAS	2,145	834	765	482	64	
MADERA	1,702	787	447	408	60	
LADRILLO-BLOCK	429	46	217	66	-	
ALCIBE-BAHAREQUE	-	-	-	-	-	
OTRO	14	1	1	8	4	
UPALA						
TOTAL DE VIVIENDAS	4,394	2,644	295	554	661	
MADERA	3,896	2,804	181	441	470	
LADRILLO-BLOCK	253	10	107	133	3	
ALCIBE-BAHAREQUE	35	3	1	2	29	
OTRO	210	27	6	16	159	
LOS CHILES						
TOTAL DE VIVIENDAS	2,030	1,436	86	92	416	
MADERA	1,846	1,422	61	81	282	
LADRILLO-BLOCK	25	2	20	5	2	
ALCIBE-BAHAREQUE	6	-	-	-	6	
OTRO	149	12	5	6	126	
GUATUSO						
TOTAL DE VIVIENDAS	1,784	546	68	107	163	
MADERA	1,180	936	57	84	103	
LADRILLO-BLOCK	27	-	11	16	-	
ALCIBE-BAHAREQUE	3	1	-	-	2	
OTRO	74	5	-	7	58	
CARTAGO						
TOTAL DE VIVIENDAS	52,574	24,987	17,075	8,718	1,794	
MADERA	32,670	22,172	4,327	4,323	1,368	
LADRILLO-BLOCK	16,591	2,208	12,445	3,886	52	
ALCIBE-BAHAREQUE	305	140	86	59	20	
OTRO	1,608	467	277	450	414	

TOTAL DE VIVIENDAS INMUEBLES COLPADAS

9

POR : MATERIAL PREDOMINANTE EN LOS PISOS

SEGUN : PROVINCIA, CANTON Y MATERIAL PREDOMINANTE EN LAS PAREDES EXTERIORES

PROVINCIA, CANTON Y MATERIAL PREDOMINANTE EN LAS PAREDES EXTERIORES	TOTAL VIVIENDAS	MATERIAL PREDOMINANTE EN LOS PISOS				
		MADERA	MOSAICO	OTRO	NO TIENE	
CANTON CENTRAL						
TOTAL DE VIVIENDAS	16,822	6,778	6,971	2,545	528	
MADERA	8,701	5,598	1,555	1,145	403	
LADRILLO-BLOCK	7,507	925	5,297	1,273	12	
ACRBE-BAHAREQUE	111	115	54	41	12	
OTRO	392	140	65	86	101	
PARAISO						
TOTAL DE VIVIENDAS	5,357	2,716	1,751	774	116	
MADERA	2,452	2,439	501	425	87	
LADRILLO-BLOCK	1,683	173	1,212	294	4	
ACRBE-BAHAREQUE	3	-	2	-	1	
OTRO	219	104	36	55	24	
LA UNICA						
TOTAL DE VIVIENDAS	8,042	2,941	2,650	2,054	397	
MADERA	4,773	2,562	808	1,140	263	
LADRILLO-BLOCK	2,583	314	1,757	650	22	
ACRBE-BAHAREQUE	36	9	15	8	4	
OTRO	250	56	30	56	108	
JIMENEZ						
TOTAL DE VIVIENDAS	2,266	1,192	385	625	63	
MADERA	1,510	1,151	101	210	48	
LADRILLO-BLOCK	640	37	276	326	1	
ACRBE-BAHAREQUE	1	-	-	1	-	
OTRO	111	5	8	68	14	
TURRIALBA						
TOTAL DE VIVIENDAS	10,575	6,567	2,211	1,506	291	
MADERA	7,600	6,132	544	760	164	
LADRILLO-BLOCK	2,550	354	1,605	626	5	
ACRBE-BAHAREQUE	12	4	6	2	-	
OTRO	373	77	56	118	122	
ALVARADO						
TOTAL DE VIVIENDAS	1,467	558	268	166	35	
MADERA	1,122	940	89	62	31	
LADRILLO-BLOCK	332	51	179	101	1	
ACRBE-BAHAREQUE	2	1	-	1	-	
OTRO	11	6	-	2	3	
OREAMUNO						
TOTAL DE VIVIENDAS	4,319	2,111	1,437	627	144	
MADERA	2,614	1,628	326	331	125	
LADRILLO-BLOCK	1,557	233	1,058	265	1	
ACRBE-BAHAREQUE	17	3	8	5	1	
OTRO	131	47	45	26	13	
EL GLAFCC						
TOTAL DE VIVIENDAS	3,726	1,683	1,402	421	220	
MADERA	2,258	1,522	343	250	183	
LADRILLO-BLOCK	1,299	121	1,021	151	6	
ACRBE-BAHAREQUE	12	6	1	1	2	
OTRO	117	32	37	19	29	
HEREDIA						
TOTAL DE VIVIENDAS	40,609	7,911	20,615	10,422	1,661	
MADERA	16,112	6,706	5,041	5,253	1,113	
LADRILLO-BLOCK	19,837	895	14,595	4,295	52	
ACRBE-BAHAREQUE	1,839	237	853	614	135	
OTRO	820	73	126	260	361	
CANTON CENTRAL						
TOTAL DE VIVIENDAS	11,574	1,331	7,996	2,151	96	
MADERA	2,954	939	1,108	834	73	
LADRILLO-BLOCK	7,867	304	6,446	1,106	5	
ACRBE-BAHAREQUE	647	73	400	162	12	
OTRO	106	15	40	49	2	
BARBA						
TOTAL DE VIVIENDAS	3,762	633	1,662	1,170	96	
MADERA	1,931	694	448	708	81	
LADRILLO-BLOCK	1,703	113	1,191	396	3	
ACRBE-BAHAREQUE	109	19	35	47	8	
OTRO	35	7	9	15	4	
SANTO DOMINGO						
TOTAL DE VIVIENDAS	5,046	1,452	2,295	1,121	178	
MADERA	2,384	1,152	499	598	125	
LADRILLO-BLOCK	2,154	193	1,643	313	5	
ACRBE-BAHAREQUE	416	92	131	162	31	
OTRO	92	15	22	48	7	
SANTA BARBARA						
TOTAL DE VIVIENDAS	3,216	660	1,530	1,003	123	
MADERA	1,781	582	505	584	110	
LADRILLO-BLOCK	1,419	58	981	374	6	
ACRBE-BAHAREQUE	91	15	40	32	4	
OTRO	25	5	4	13	3	

TOTAL DE VIVIENDAS INDIVIDUALES OCUPADAS

9

POR : MATERIAL PREDOMINANTE EN LAS PISCS

SEGUN : PROVINCIA, CANTON Y MATERIAL PREDOMINANTE EN LAS PAREDES EXTERIORES

PROVINCIA, CANTON Y MATERIAL PREDOMINANTE EN LAS PAREDES EXTERIORES	TOTAL VIVIENDAS	MATERIAL PREDOMINANTE EN LAS PISCS				NO TIENE
		MADERA	MOSAICO	OTRO		
SAN RAFAEL						
TOTAL DE VIVIENDAS	4,639	926	2,306	1,205	202	
MADERA	2,480	815	526	775	150	
LADRILLO-BLOCK	1,769	88	1,315	355	11	
ADOBES-BAHAREQUE	108	6	35	49	18	
OTRO	62	13	20	20	23	
SAN ISIDRO						
TOTAL DE VIVIENDAS	1,732	273	645	617	197	
MADERA	1,172	243	330	429	172	
LADRILLO-BLOCK	473	27	295	150	1	
ADOBES-BAHAREQUE	65	4	16	24	19	
OTRO	22	1	2	14	5	
BELEN						
TOTAL DE VIVIENDAS	2,271	199	1,244	766	42	
MADERA	1,644	150	403	429	30	
LADRILLO-BLOCK	1,030	20	745	241	4	
ADOBES-BAHAREQUE	140	8	75	59	6	
OTRO	61	4	21	34	2	
FLORES						
TOTAL DE VIVIENDAS	1,813	187	1,151	447	28	
MADERA	750	135	381	218	16	
LADRILLO-BLOCK	532	47	652	150	3	
ADOBES-BAHAREQUE	116	5	74	32	5	
OTRO	15	-	4	7	4	
SAN PABLO						
TOTAL DE VIVIENDAS	2,210	222	1,402	636	109	
MADERA	899	189	319	326	65	
LADRILLO-BLOCK	1,326	31	1,035	253	7	
ADOBES-BAHAREQUE	109	10	44	38	17	
OTRO	48	2	4	18	20	
SARAPIQUI						
TOTAL DE VIVIENDAS	4,057	1,818	363	1,286	590	
MADERA	2,518	1,796	112	325	281	
LADRILLO-BLOCK	1,176	6	250	917	3	
ADOBES-BAHAREQUE	30	5	1	9	15	
OTRO	393	11	-	31	291	
GUANACASTE						
TOTAL DE VIVIENDAS	37,562	7,953	9,436	13,638	6,788	
MADERA	27,440	7,129	7,073	7,073	6,063	
LADRILLO-BLOCK	9,737	134	4,640	3,650	113	
ADOBES-BAHAREQUE	628	42	176	305	100	
OTRO	1,658	47	154	386	471	
LIBERIA						
TOTAL DE VIVIENDAS	5,312	329	1,799	2,476	708	
MADERA	2,674	262	241	622	609	
LADRILLO-BLOCK	2,654	26	1,274	1,316	38	
ADOBES-BAHAREQUE	516	37	161	282	36	
OTRO	108	4	23	56	25	
PUEBLO						
TOTAL DE VIVIENDAS	7,067	1,353	1,611	2,300	1,803	
MADERA	6,108	1,340	1,105	2,001	1,662	
LADRILLO-BLOCK	786	12	488	273	13	
ADOBES-BAHAREQUE	21	-	4	4	23	
OTRO	142	1	14	22	105	
SANTA CRUZ						
TOTAL DE VIVIENDAS	4,114	1,446	1,784	1,236	1,246	
MADERA	5,137	1,433	1,169	1,315	1,220	
LADRILLO-BLOCK	792	10	589	177	16	
ADOBES-BAHAREQUE	29	1	1	2	25	
OTRO	156	2	25	44	65	
EAGALES						
TOTAL DE VIVIENDAS	2,021	561	404	808	248	
MADERA	1,442	547	155	519	221	
LADRILLO-BLOCK	444	9	225	203	7	
ADOBES-BAHAREQUE	8	1	3	2	2	
OTRO	127	1	21	84	18	
CARRILLO						
TOTAL DE VIVIENDAS	2,222	222	822	1,222	222	
MADERA	2,222	222	822	1,222	222	
LADRILLO-BLOCK	999	69	677	452	20	
ADOBES-BAHAREQUE	11	-	-	4	7	
OTRO	78	-	13	32	33	
CARAS						
TOTAL DE VIVIENDAS	3,402	688	829	1,487	398	
MADERA	2,405	670	322	1,023	398	
LADRILLO-BLOCK	664	13	460	403	6	
ADOBES-BAHAREQUE	6	-	-	6	-	
OTRO	107	5	14	56	32	

TOTAL DE VIVIENDAS INMILIALES COLPAIAS

9 POR : MATERIAL PREDOMINANTE EN LOS PISOS
SEGUN : PROVINCIA, CANTON Y MATERIAL PREDOMINANTE EN LAS PAREDES EXTERIORES

PROVINCIA, CANTON Y MATERIAL PREDOMINANTE EN LAS PAREDES EXTERIORES	TOTAL VIVIENDAS	MATERIAL PREDOMINANTE EN LOS PISOS				
		MADERA	PCSAICC	OTRO	NO TIENE	
ABANGARES						
TOTAL DE VIVIENDAS	2,494	741	627	829	297	
MADERA	2,106	733	379	728	266	
LADRILLO-BLOCK	316	5	232	77	2	
ACIBE-CAHAREQUE	14	3	4	4	3	
OTRO	58	-	12	20	26	
TILARAN						
TOTAL DE VIVIENDAS	3,015	972	833	1,161	49	
MADERA	1,715	511	257	564	43	
LADRILLO-BLOCK	1,172	31	548	593	-	
ACIBE-CAHAREQUE	5	1	1	3	-	
OTRO	123	29	27	61	6	
MANAYURE						
TOTAL DE VIVIENDAS	1,819	291	267	793	468	
MADERA	1,641	291	180	753	417	
LADRILLO-BLOCK	117	-	83	34	-	
ACIBE-CAHAREQUE	2	-	-	1	1	
OTRO	59	-	4	5	50	
LA CRUZ						
TOTAL DE VIVIENDAS	1,777	675	169	247	482	
MADERA	1,478	667	56	156	399	
LADRILLO-BLOCK	213	10	112	86	5	
ACIBE-CAHAREQUE	8	-	1	1	6	
OTRO	78	2	-	4	72	
COJARCHA						
TOTAL DE VIVIENDAS	1,061	168	227	338	311	
MADERA	935	162	171	319	283	
LADRILLO-BLOCK	96	2	12	37	4	
ACIBE-CAHAREQUE	8	-	3	-	5	
OTRO	22	-	1	2	19	
PUNTARENAS						
TOTAL DE VIVIENDAS	54,465	16,616	8,893	20,301	8,655	
MADERA	39,306	16,287	3,912	13,087	6,020	
LADRILLO-BLOCK	11,137	188	4,791	6,066	92	
ACIBE-CAHAREQUE	268	6	32	78	152	
OTRO	3,754	135	158	1,070	2,391	
CANTON CENTRAL						
TOTAL DE VIVIENDAS	15,921	2,941	3,626	7,162	2,192	
MADERA	9,784	2,836	1,215	3,660	1,743	
LADRILLO-BLOCK	5,454	79	2,240	3,661	46	
ACIBE-CAHAREQUE	61	2	17	34	6	
OTRO	680	24	54	207	395	
ESPARZA						
TOTAL DE VIVIENDAS	3,298	631	1,191	1,321	155	
MADERA	2,432	615	602	1,092	133	
LADRILLO-BLOCK	768	12	569	187	-	
ACIBE-CAHAREQUE	6	1	2	3	-	
OTRO	92	3	18	49	22	
BUENOS AIRES						
TOTAL DE VIVIENDAS	5,658	2,160	444	877	1,817	
MADERA	4,167	1,138	241	678	1,610	
LADRILLO-BLOCK	374	11	195	160	8	
ACIBE-CAHAREQUE	35	-	1	2	32	
OTRO	622	11	7	37	567	
PONTES DE CFC						
TOTAL DE VIVIENDAS	1,624	331	305	861	127	
MADERA	1,236	295	157	677	107	
LADRILLO-BLOCK	302	3	146	156	3	
ACIBE-CAHAREQUE	1	-	-	1	-	
OTRO	85	33	8	27	17	
OSA						
TOTAL DE VIVIENDAS	5,293	1,225	427	2,311	1,110	
MADERA	3,782	1,217	312	1,586	667	
LADRILLO-BLOCK	957	15	315	626	1	
ACIBE-CAHAREQUE	23	-	-	5	18	
OTRO	331	3	16	54	424	
AGUIRRE						
TOTAL DE VIVIENDAS	2,023	324	359	1,333	385	
MADERA	1,608	304	325	1,225	351	
LADRILLO-BLOCK	415	14	140	222	3	
ACIBE-CAHAREQUE	9	-	-	0	3	
OTRO	312	8	15	177	112	
GULFITO						
TOTAL DE VIVIENDAS	4,628	1,616	478	2,210	1,321	
MADERA	4,189	1,582	248	1,763	896	
LADRILLO-BLOCK	620	13	225	369	13	
ACIBE-CAHAREQUE	59	1	4	4	50	
OTRO	560	26	1	79	472	

TOTAL DE VIVIENDAS INDIVIDUALES OCUPADAS

9

POR : MATERIAL PREDOMINANTE EN LOS PISOS

SEGUN : PROVINCIA, CANTON Y MATERIAL PREDOMINANTE EN LAS PAREDES EXTERIORES

PROVINCIA, CANTON Y MATERIAL PREDOMINANTE EN LAS PAREDES EXTERIORES	TOTAL VIVIENDAS	MATERIAL PREDOMINANTE EN LOS PISOS					NO TIENE
		MADERA	MOSAICO	OTRO			
COTO BRUS							
TOTAL DE VIVIENDAS	5,933	4,251	694	662	326		
MADERA	5,373	4,215	275	526	257		
LADRILLO-BLOCK	419	24	298	96	1		
ALCIBE-BAHAREQUE	23	-	3	14	6		
OTRO	118	12	18	26	62		
FARRITA							
TOTAL DE VIVIENDAS	1,978	687	179	757	355		
MADERA	1,531	672	78	489	292		
LADRILLO-BLOCK	257	9	92	154	2		
ALCIBE-BAHAREQUE	11	-	4	2	5		
OTRO	179	6	5	112	56		
CORREDORES							
TOTAL DE VIVIENDAS	5,801	1,583	864	2,462	652		
MADERA	4,627	1,556	325	1,533	623		
LADRILLO-BLOCK	1,225	11	516	686	12		
ALCIBE-BAHAREQUE	38	2	1	6	29		
OTRO	501	14	22	237	228		
GRAPITO							
TOTAL DE VIVIENDAS	660	58	116	345	141		
MADERA	457	57	64	235	101		
LADRILLO-BLOCK	134	-	52	75	3		
ALCIBE-BAHAREQUE	2	-	-	1	1		
OTRO	67	1	-	30	36		
LIMON							
TOTAL DE VIVIENDAS	36,514	21,216	5,177	8,010	2,011		
MADERA	27,011	20,652	1,683	3,549	1,127		
LADRILLO-BLOCK	7,333	388	3,310	3,616	19		
ALCIBE-BAHAREQUE	160	14	16	51	79		
OTRO	2,010	262	166	754	786		
CENTRAL							
TOTAL DE VIVIENDAS	12,139	7,548	2,294	1,960	337		
MADERA	8,138	7,140	437	428	133		
LADRILLO-BLOCK	3,283	238	1,716	1,320	7		
ALCIBE-BAHAREQUE	40	5	11	17	7		
OTRO	678	165	128	195	190		
POCOCI							
TOTAL DE VIVIENDAS	5,350	4,712	1,542	2,547	549		
MADERA	7,102	4,614	671	1,453	364		
LADRILLO-BLOCK	1,902	72	849	976	5		
ALCIBE-BAHAREQUE	27	3	3	12	6		
OTRO	319	23	19	105	172		
SIQUIRRES							
TOTAL DE VIVIENDAS	6,160	3,692	599	1,355	514		
MADERA	4,701	3,615	205	562	314		
LADRILLO-BLOCK	1,142	41	383	714	4		
ALCIBE-BAHAREQUE	23	-	2	10	11		
OTRO	294	32	9	68	185		
TALAMANCA							
TOTAL DE VIVIENDAS	2,369	1,451	129	540	249		
MADERA	1,675	1,415	64	127	69		
LADRILLO-BLOCK	115	6	62	47	-		
ALCIBE-BAHAREQUE	35	3	-	3	32		
OTRO	540	27	3	363	147		
MATINA							
TOTAL DE VIVIENDAS	3,082	1,963	303	661	145		
MADERA	2,582	1,541	175	385	82		
LADRILLO-BLOCK	361	10	120	231	-		
ALCIBE-BAHAREQUE	25	2	-	6	17		
OTRO	113	10	8	45	50		
CUACIMO							
TOTAL DE VIVIENDAS	3,414	1,950	310	941	213		
MADERA	2,812	1,923	131	593	165		
LADRILLO-BLOCK	530	21	176	326	3		
ALCIBE-BAHAREQUE	6	1	-	2	3		
OTRO	66	5	1	18	42		

TOTAL DE VIVIENDAS INDIVIDUALES OCUPADAS ALQUILADAS

10

POR : ALQUILER MENSUAL (EN COLONES)

SEGUN : PROVINCIA, CANTON Y MATERIAL PREDOMINANTE EN LAS PAREDES EXTERIORES

PROVINCIA, CANTON Y MATERIAL PREDOMINANTE EN LAS PAREDES EXTERIORES	TOTAL VIVIENDAS	ALQUILER MENSUAL									
		ALQUILER MENSUAL									
		MENOS DE 1000	1000 A 2999	3000 A 4999	5000 A 6999	7000 A 9999	10000 A 19999	20000 A MAS	IGACRAIC		
COSTA RICA											
TOTAL DE VIVIENDAS	103,400	37,202	41,345	9,959	4,242	2,380	2,168	625	5,475		
MADERA	62,900	30,364	24,730	3,050	752	320	261	84	3,339		
LADRILLO-BLOCK	36,981	5,448	15,167	6,601	3,380	2,006	1,875	536	1,968		
ADOBE-BAHAREQUE	1,716	604	793	168	43	21	15	3	69		
OTRO	1,802	763	655	140	67	33	17	6	59		
SAN JOSE											
TOTAL DE VIVIENDAS	56,480	16,039	23,812	6,744	3,279	2,024	1,884	563	2,135		
MADERA	32,408	13,072	15,107	2,128	543	228	171	57	1,101		
LADRILLO-BLOCK	22,485	2,395	8,053	4,440	2,671	1,755	1,693	495	979		
ADOBE-BAHAREQUE	648	218	292	73	15	13	8	3	26		
OTRO	939	353	360	103	50	28	12	4	29		
CANTON CENTRAL											
TOTAL DE VIVIENDAS	22,305	6,079	9,224	2,960	1,333	884	915	260	650		
MADERA	11,807	4,602	5,596	937	247	97	89	32	207		
LADRILLO-BLOCK	9,877	1,297	3,360	1,930	1,063	767	812	224	424		
ADOBE-BAHAREQUE	276	75	121	46	10	4	7	1	14		
OTRO	343	105	147	47	13	16	7	3	5		
ESCAZU											
TOTAL DE VIVIENDAS	1,940	612	678	138	102	67	126	90	117		
MADERA	1,054	500	428	45	20	18	16	7	56		
LADRILLO-BLOCK	707	60	182	82	79	49	120	81	54		
ADOBE-BAHAREQUE	91	27	48	7	2	-	-	2	5		
OTRO	48	25	20	-	1	-	-	-	2		
DESARROLLOS											
TOTAL DE VIVIENDAS	6,683	1,969	3,491	629	250	70	24	1	249		
MADERA	4,228	1,634	2,259	157	24	6	6	-	142		
LADRILLO-BLOCK	2,214	247	1,134	440	213	61	18	1	100		
ADOBE-BAHAREQUE	76	30	41	2	1	-	-	-	2		
OTRO	165	58	57	30	12	3	-	-	5		
PURISCAL											
TOTAL DE VIVIENDAS	401	184	163	5	4	-	-	1	40		
MADERA	312	151	123	5	-	-	-	-	33		
LADRILLO-BLOCK	83	28	39	4	4	-	-	1	7		
ADOBE-BAHAREQUE	-	-	-	-	-	-	-	-	-		
OTRO	6	5	1	-	-	-	-	-	-		
TARRAZU											
TOTAL DE VIVIENDAS	124	67	38	3	1	-	-	-	15		
MADERA	95	58	25	3	-	-	-	-	13		
LADRILLO-BLOCK	21	5	13	-	1	-	-	-	2		
ADOBE-BAHAREQUE	2	2	-	-	-	-	-	-	-		
OTRO	2	2	-	-	-	-	-	-	-		
ASERRI											
TOTAL DE VIVIENDAS	1,537	612	611	47	4	3	3	-	57		
MADERA	1,237	714	451	18	1	2	1	-	50		
LADRILLO-BLOCK	260	74	150	27	3	1	1	-	4		
ADOBE-BAHAREQUE	17	7	7	2	-	-	-	-	1		
OTRO	23	17	3	-	-	-	1	-	2		
MORA											
TOTAL DE VIVIENDAS	275	103	107	15	7	2	3	-	38		
MADERA	191	92	63	5	3	-	1	-	27		
LADRILLO-BLOCK	76	10	41	10	4	2	1	-	8		
ADOBE-BAHAREQUE	4	-	2	-	-	-	1	-	1		
OTRO	4	1	1	-	-	-	-	-	2		
GUICCHEPE											
TOTAL DE VIVIENDAS	5,895	1,382	2,740	849	397	180	92	22	233		
MADERA	3,718	1,223	1,902	326	72	23	18	6	148		
LADRILLO-BLOCK	2,078	125	798	510	314	156	74	16	85		
ADOBE-BAHAREQUE	27	7	15	4	1	-	-	-	-		
OTRO	72	27	25	9	10	1	-	-	-		
SANTA ANA											
TOTAL DE VIVIENDAS	802	281	339	59	24	25	11	7	54		
MADERA	504	220	213	33	5	3	1	-	29		
LADRILLO-BLOCK	232	31	105	24	19	13	12	7	21		
ADOBE-BAHAREQUE	48	21	16	-	-	9	-	-	2		
OTRO	18	9	5	2	-	-	-	-	2		
ALAJUELITA											
TOTAL DE VIVIENDAS	2,497	1,044	1,289	96	18	4	-	-	46		
MADERA	1,787	841	876	34	4	3	-	-	29		
LADRILLO-BLOCK	633	155	368	60	14	1	-	-	15		
ADOBE-BAHAREQUE	26	20	4	2	-	-	-	-	-		
OTRO	51	28	21	-	-	-	-	-	2		
VAZQUEZ DE CORONADO											
TOTAL DE VIVIENDAS	1,023	291	504	122	46	12	-	1	47		
MADERA	693	261	326	58	12	2	-	-	34		
LADRILLO-BLOCK	320	25	175	64	34	9	-	1	12		
ADOBE-BAHAREQUE	1	-	-	-	-	-	-	-	1		
OTRO	5	5	3	-	-	1	-	-	-		

TOTAL DE VIVIENDAS INDIVIDUALES OCUPADAS ALQUILADAS

10

POR : ALQUILER MENSUAL (EN COLONES)

SEGUN : PROVINCIA, CANTON Y MATERIAL PREDOMINANTE EN LAS PAREDES EXTERIORES

PROVINCIA, CANTON Y MATERIAL PREDOMINANTE EN LAS PAREDES EXTERIORES	TOTAL DE VIVIENDAS	ALQUILER MENSUAL								
		MENOS DE 1000	1000 A 2999	3000 A 4999	5000 A 6999	7000 A 9999	10000 A 19999	20000 A MAS	IGNORADO	
ACOSTA										
TOTAL DE VIVIENDAS	87	43	27	3	-	-	-	-	14	
MADERA	63	34	16	-	-	-	-	-	13	
LADRILLO-BLOCK	21	7	10	3	-	-	-	-	1	
ADBE-BAHAREQUE	-	-	-	-	-	-	-	-	-	
OTRO	3	2	1	-	-	-	-	-	-	
TIEAS										
TOTAL DE VIVIENDAS	3,256	750	1,406	507	264	149	92	2	125	
MADERA	1,844	625	904	176	58	21	7	-	53	
LADRILLO-BLOCK	1,385	104	465	323	206	128	86	2	71	
ADBE-BAHAREQUE	34	11	17	6	-	-	-	-	-	
OTRO	33	10	20	2	-	-	-	-	1	
MORAVIA										
TOTAL DE VIVIENDAS	2,062	425	745	301	173	139	156	34	89	
MADERA	1,046	378	497	87	16	4	5	2	53	
LADRILLO-BLOCK	974	31	235	206	154	134	147	32	35	
ADBE-BAHAREQUE	10	3	5	1	1	-	-	-	-	
OTRO	32	13	8	7	2	1	-	-	1	
CANTON DE CCA										
TOTAL DE VIVIENDAS	3,978	623	1,254	703	464	363	358	80	133	
MADERA	1,583	546	700	158	66	38	19	4	52	
LADRILLO-BLOCK	2,341	65	528	540	396	321	322	76	80	
ADBE-BAHAREQUE	12	1	11	1	-	-	-	-	-	
OTRO	41	11	15	4	2	4	4	-	1	
TURRUBARES										
TOTAL DE VIVIENDAS	41	30	3	1	-	-	-	-	7	
MADERA	38	30	1	1	-	-	-	-	6	
LADRILLO-BLOCK	3	-	2	-	-	-	-	-	1	
ADBE-BAHAREQUE	-	-	-	-	-	-	-	-	-	
OTRO	-	-	-	-	-	-	-	-	-	
OTRA										
TOTAL DE VIVIENDAS	77	50	22	2	-	-	-	-	3	
MADERA	47	35	8	1	-	-	-	-	3	
LADRILLO-BLOCK	17	5	11	1	-	-	-	-	-	
ADBE-BAHAREQUE	9	8	1	-	-	-	-	-	-	
OTRO	4	2	2	-	-	-	-	-	-	
CURRIABAT										
TOTAL DE VIVIENDAS	1,774	448	579	224	172	114	87	65	80	
MADERA	831	375	337	56	11	7	2	6	37	
LADRILLO-BLOCK	884	50	224	171	151	105	85	58	40	
ADBE-BAHAREQUE	5	4	4	1	-	-	-	-	-	
OTRO	50	15	14	1	10	2	-	1	3	
PEREZ ZELEDON										
TOTAL DE VIVIENDAS	1,619	804	586	69	20	11	4	-	125	
MADERA	1,232	718	380	22	4	3	2	-	103	
LADRILLO-BLOCK	351	72	189	45	16	8	2	-	19	
ADBE-BAHAREQUE	3	2	-	1	-	-	-	-	-	
OTRO	33	12	17	1	-	-	-	-	3	
LEON CORTES										
TOTAL DE VIVIENDAS	64	42	6	2	-	1	-	-	13	
MADERA	54	36	2	2	-	1	-	-	13	
LADRILLO-BLOCK	8	4	4	-	-	-	-	-	-	
ADBE-BAHAREQUE	-	-	-	-	-	-	-	-	-	
OTRO	2	2	-	-	-	-	-	-	-	
ALAJUELA										
TOTAL DE VIVIENDAS	12,633	5,073	5,196	962	278	125	75	16	508	
MADERA	8,014	4,161	2,668	269	60	25	20	8	603	
LADRILLO-BLOCK	4,285	779	2,191	660	208	98	50	7	292	
ADBE-BAHAREQUE	199	68	89	24	9	2	3	-	4	
OTRO	135	65	48	9	1	-	2	1	9	
CANTON CENTRAL										
TOTAL DE VIVIENDAS	7,059	2,605	3,091	635	207	110	62	11	338	
MADERA	3,866	1,993	1,488	138	30	16	15	4	182	
LADRILLO-BLOCK	2,924	502	1,492	471	168	92	43	6	150	
ADBE-BAHAREQUE	187	65	82	23	8	2	3	-	3	
OTRO	82	45	28	3	1	-	1	1	3	
SAN RAMON										
TOTAL DE VIVIENDAS	980	342	475	55	11	5	2	3	83	
MADERA	613	279	262	12	5	4	2	3	46	
LADRILLO-BLOCK	363	62	211	46	6	1	-	-	37	
ADBE-BAHAREQUE	4	1	2	1	-	-	-	-	-	
OTRO	-	-	-	-	-	-	-	-	-	
GRECIA										
TOTAL DE VIVIENDAS	774	334	314	66	11	2	2	2	43	
MADERA	520	272	196	21	3	-	1	1	26	
LADRILLO-BLOCK	248	61	112	45	8	2	1	1	17	
ADBE-BAHAREQUE	-	-	-	-	-	-	-	-	-	
OTRO	6	1	5	-	-	-	-	-	-	

TOTAL DE VIVIENDAS INMUEBLES OCUPADAS ALQUILADAS

10

POR : ALQUILER MENSUAL (EN COLONES)

SEGUN : PROVINCIA, CANTON Y MATERIAL PREDOMINANTE EN LAS PAREDES EXTERIORES

PROVINCIA, CANTON Y MATERIAL PREDOMINANTE EN LAS PAREDES EXTERIORES	TOTAL VIVIENDAS	ALQUILER MENSUAL										IGNORADO
		MENOS DE 1000	1000 A 2999	3000 A 4999	5000 A 6999	7000 A 9999	10000 A 19999	20000 A MAS				
SAN MATEO												
TOTAL DE VIVIENDAS	56	35	11	2	-	-	1	-	-	-	7	
MADERA	46	33	5	1	-	-	-	-	-	-	7	
LADRILLO-BLOCK	10	2	6	1	-	-	1	-	-	-	-	
ADBE-BAHAREQUE	-	-	-	-	-	-	-	-	-	-	-	
OTRO	-	-	-	-	-	-	-	-	-	-	-	
ATENAS												
TOTAL DE VIVIENDAS	264	113	107	14	2	-	1	-	-	-	27	
MADERA	190	92	71	5	-	-	-	-	-	-	18	
LADRILLO-BLOCK	70	18	35	5	2	-	1	-	-	-	9	
ADBE-BAHAREQUE	2	1	1	-	-	-	-	-	-	-	-	
OTRO	2	2	-	-	-	-	-	-	-	-	-	
NARANJO												
TOTAL DE VIVIENDAS	458	230	143	12	8	-	-	-	-	-	65	
MADERA	375	215	99	7	3	-	-	-	-	-	51	
LADRILLO-BLOCK	78	14	41	5	5	-	-	-	-	-	13	
ADBE-BAHAREQUE	-	-	-	-	-	-	-	-	-	-	-	
OTRO	5	1	3	-	-	-	-	-	-	-	1	
PALMARES												
TOTAL DE VIVIENDAS	254	93	99	18	6	-	-	-	-	-	38	
MADERA	204	87	72	11	4	-	-	-	-	-	29	
LADRILLO-BLOCK	45	6	24	7	2	-	-	-	-	-	6	
ADBE-BAHAREQUE	2	-	1	-	-	-	-	-	-	-	1	
OTRO	3	-	1	-	-	-	-	-	-	-	2	
ECAS												
TOTAL DE VIVIENDAS	306	164	93	4	-	-	1	-	-	-	44	
MADERA	205	137	39	1	-	-	-	-	-	-	28	
LADRILLO-BLOCK	96	25	53	2	-	-	1	-	-	-	15	
ADBE-BAHAREQUE	1	1	1	-	-	-	-	-	-	-	-	
OTRO	3	1	-	1	-	-	-	-	-	-	1	
GROFINA												
TOTAL DE VIVIENDAS	340	199	82	10	-	-	-	-	-	-	48	
MADERA	261	171	48	4	-	-	-	-	-	-	38	
LADRILLO-BLOCK	79	28	35	6	-	-	-	-	-	-	10	
ADBE-BAHAREQUE	-	-	-	-	-	-	-	-	-	-	-	
OTRO	-	-	-	-	-	-	-	-	-	-	-	
SAN CARLOS												
TOTAL DE VIVIENDAS	1,447	616	578	104	28	6	6	-	-	-	109	
MADERA	1,144	565	434	46	10	3	2	-	-	-	84	
LADRILLO-BLOCK	262	42	138	56	17	3	3	-	-	-	25	
ADBE-BAHAREQUE	2	-	1	-	1	-	-	-	-	-	-	
OTRO	16	8	5	2	-	-	1	-	-	-	-	
ALFARO RUIZ												
TOTAL DE VIVIENDAS	62	30	35	5	-	-	-	-	-	-	9	
MADERA	68	26	32	3	-	-	-	-	-	-	7	
LADRILLO-BLOCK	15	4	7	2	-	-	-	-	-	-	2	
ADBE-BAHAREQUE	-	-	-	-	-	-	-	-	-	-	-	
OTRO	-	-	-	-	-	-	-	-	-	-	-	
VALVERDE VEGA												
TOTAL DE VIVIENDAS	161	89	37	1	1	-	-	-	-	-	33	
MADERA	132	78	25	-	1	-	-	-	-	-	28	
LADRILLO-BLOCK	27	10	11	1	-	-	-	-	-	-	5	
ADBE-BAHAREQUE	-	-	-	-	-	-	-	-	-	-	-	
OTRO	2	1	1	-	-	-	-	-	-	-	-	
LEFALA												
TOTAL DE VIVIENDAS	262	121	74	22	3	-	-	-	-	-	42	
MADERA	215	115	49	9	3	-	-	-	-	-	39	
LADRILLO-BLOCK	38	2	24	10	-	-	-	-	-	-	2	
ADBE-BAHAREQUE	-	-	-	-	-	-	-	-	-	-	-	
OTRO	9	4	1	3	-	-	-	-	-	-	1	
LOS CHILES												
TOTAL DE VIVIENDAS	111	59	32	6	-	1	-	-	-	-	13	
MADERA	104	58	29	4	-	1	-	-	-	-	12	
LADRILLO-BLOCK	4	-	1	2	-	-	-	-	-	-	1	
ADBE-BAHAREQUE	-	-	-	-	-	-	-	-	-	-	-	
OTRO	3	1	2	-	-	-	-	-	-	-	-	
GUATUZO												
TOTAL DE VIVIENDAS	78	43	20	4	1	1	-	-	-	-	9	
MADERA	71	40	18	3	1	1	-	-	-	-	8	
LADRILLO-BLOCK	3	2	-	1	-	-	-	-	-	-	-	
ADBE-BAHAREQUE	-	-	-	-	-	-	-	-	-	-	-	
OTRO	4	1	2	-	-	-	-	-	-	-	1	
CARTAGO												
TOTAL DE VIVIENDAS	7,770	3,505	2,505	420	126	52	56	14	-	-	625	
MADERA	5,118	2,931	1,619	142	25	14	12	4	-	-	373	
LADRILLO-BLOCK	2,390	431	1,206	331	99	34	42	10	-	-	297	
ADBE-BAHAREQUE	101	44	42	4	2	3	2	-	-	-	4	
OTRO	161	55	42	3	4	2	-	-	-	-	11	

TOTAL DE VIVIENDAS INDIVIDUALES OCUPADAS ALQUILADAS
 POR : ALQUILER MENSUAL (EN COLONES)
 SEGUN : PROVINCIA, CANTON Y MATERIAL PREDOMINANTE EN LAS PAREDES EXTERIORES

PROVINCIA, CANTON Y MATERIAL PREDOMINANTE EN LAS PAREDES EXTERIORES	TOTAL DE VIVIENDAS	ALQUILER MENSUAL									IGNORADO
		MENS DE 1000	1000 A 2999	3000 A 4999	5000 A 6999	7000 A 9999	10000 A 19999	20000 A MAS			
CANTON CENTRAL											
TOTAL DE VIVIENDAS	2,877	1,097	1,268	236	59	23	6	5	183		
MADERA	1,777	884	697	78	11	3	3	2	99		
LADRILLO-BLOCK	563	141	523	153	45	18	3	3	17		
ACIQUÉ-BAHAREQUE	77	34	33	3	1	2	-	-	4		
OTRO	60	38	15	2	2	-	-	-	3		
PARAISO											
TOTAL DE VIVIENDAS	647	401	157	9	2	-	1	1	76		
MADERA	446	331	67	1	1	-	1	-	45		
LADRILLO-BLOCK	176	48	89	8	1	-	-	1	29		
ACIQUÉ-BAHAREQUE	1	1	-	-	-	-	-	-	-		
OTRO	24	21	1	-	-	-	-	-	2		
LA UNICION											
TOTAL DE VIVIENDAS	1,554	685	582	101	50	13	17	4	102		
MADERA	1,035	600	326	22	5	2	4	-	61		
LADRILLO-BLOCK	483	67	236	79	39	7	11	4	40		
ACIQUÉ-BAHAREQUE	14	4	7	-	-	1	2	-	-		
OTRO	22	14	3	-	2	2	-	-	1		
JIMENEZ											
TOTAL DE VIVIENDAS	159	117	22	1	1	-	-	1	17		
MADERA	133	103	19	-	-	-	-	1	10		
LADRILLO-BLOCK	24	12	3	1	1	-	-	-	7		
ACIQUÉ-BAHAREQUE	-	-	-	-	-	-	-	-	-		
OTRO	2	2	-	-	-	-	-	-	-		
TURRIALBA											
TOTAL DE VIVIENDAS	1,415	677	480	93	10	13	27	-	119		
MADERA	1,017	600	296	32	-	8	2	-	79		
LADRILLO-BLOCK	378	71	173	59	9	5	25	-	36		
ACIQUÉ-BAHAREQUE	2	-	-	1	1	-	-	-	-		
OTRO	22	6	11	1	-	-	-	-	4		
ALVARADO											
TOTAL DE VIVIENDAS	104	75	10	1	-	-	-	-	18		
MADERA	75	51	6	1	-	-	-	-	17		
LADRILLO-BLOCK	25	24	4	-	-	-	-	-	1		
ACIQUÉ-BAHAREQUE	-	-	-	-	-	-	-	-	-		
OTRO	-	-	-	-	-	-	-	-	-		
OREAMUNO											
TOTAL DE VIVIENDAS	550	253	196	21	3	4	4	3	56		
MADERA	347	200	106	4	-	-	2	1	34		
LADRILLO-BLOCK	175	35	81	27	3	4	2	2	21		
ACIQUÉ-BAHAREQUE	4	2	2	-	-	-	-	-	-		
OTRO	24	16	7	-	-	-	-	-	1		
EL GUARCO											
TOTAL DE VIVIENDAS	460	200	194	8	3	-	1	-	54		
MADERA	288	162	92	4	2	-	-	-	28		
LADRILLO-BLOCK	162	23	97	4	1	-	1	-	26		
ACIQUÉ-BAHAREQUE	3	3	-	-	-	-	-	-	-		
OTRO	7	2	5	-	-	-	-	-	-		
HEREDIA											
TOTAL DE VIVIENDAS	7,617	2,389	3,520	1,011	313	79	55	11	439		
MADERA	3,817	1,737	1,629	181	32	9	6	-	223		
LADRILLO-BLOCK	3,393	434	1,599	779	267	67	47	11	189		
ACIQUÉ-BAHAREQUE	509	175	251	46	11	2	2	-	22		
OTRO	56	43	41	5	3	1	-	-	5		
CANTON CENTRAL											
TOTAL DE VIVIENDAS	2,845	553	1,332	618	172	37	23	2	108		
MADERA	916	115	468	64	14	4	1	-	32		
LADRILLO-BLOCK	1,656	163	723	502	152	33	22	2	59		
ACIQUÉ-BAHAREQUE	244	63	131	31	5	-	-	-	14		
OTRO	27	12	10	1	1	-	-	-	3		
EAREA											
TOTAL DE VIVIENDAS	683	248	331	48	5	5	4	-	42		
MADERA	376	200	145	8	-	2	2	-	19		
LADRILLO-BLOCK	277	37	169	39	5	3	2	-	22		
ACIQUÉ-BAHAREQUE	17	6	7	1	-	-	-	-	1		
OTRO	13	3	10	-	-	-	-	-	-		
SANTO DOMINGO											
TOTAL DE VIVIENDAS	1,045	332	444	122	67	23	12	1	44		
MADERA	544	236	238	40	5	1	-	-	22		
LADRILLO-BLOCK	366	38	141	72	59	22	12	1	21		
ACIQUÉ-BAHAREQUE	116	47	57	9	3	-	-	-	-		
OTRO	19	9	8	1	-	-	-	-	1		
SANTA BARBARA											
TOTAL DE VIVIENDAS	531	253	227	23	1	3	-	-	24		
MADERA	312	187	106	5	-	-	-	-	14		
LADRILLO-BLOCK	185	51	108	16	1	1	-	-	8		
ACIQUÉ-BAHAREQUE	32	15	12	2	-	2	-	-	1		
OTRO	2	-	1	-	-	-	-	-	1		

TOTAL DE VIVIENDAS INDIVIDUALES OCUPADAS ALQUILARIAS

10 POR : ALQUILER MENSUAL (EN COLONES)

SEGUN : PROVINCIA, CANTON Y MATERIAL PREDOMINANTE EN LAS PAREDES EXTERIORES

PROVINCIA, CANTON Y MATERIAL PREDOMINANTE EN LAS PAREDES EXTERIORES	TOTAL VIVIENDAS	ALQUILER MENSUAL										IGNORADO
		MENCS	1000	3000	5000	7000	10000	20000				
		1000	2999	4999	6999	9999	19999	MAS				
SAN RAFAEL												
TOTAL DE VIVIENDAS	1,176	455	575	52	10	2	2	-	-	-	78	
MADERA	760	365	332	12	4	1	1	-	-	-	45	
LADRILLO-BLOCK	373	70	222	41	6	1	1	-	-	-	32	
ATCBE-EAHAREQUE	30	16	12	-	-	-	1	-	-	-	1	
OTRO	13	4	5	-	-	-	-	-	-	-	-	
SAN ISIDRO												
TOTAL DE VIVIENDAS	247	114	96	8	1	-	1	-	-	-	27	
MADERA	174	103	46	1	1	-	1	-	-	-	22	
LADRILLO-BLOCK	58	3	44	7	-	-	-	-	-	-	4	
ATCBE-EAHAREQUE	11	4	6	-	-	-	-	-	-	-	1	
OTRO	4	4	-	-	-	-	-	-	-	-	-	
BELEN												
TOTAL DE VIVIENDAS	318	82	153	30	16	3	3	8	-	-	23	
MADERA	186	62	97	14	-	1	-	-	-	-	12	
LADRILLO-BLOCK	108	14	45	12	14	2	2	8	-	-	11	
ATCBE-EAHAREQUE	18	5	10	1	1	-	1	-	-	-	-	
OTRO	6	1	1	3	1	-	-	-	-	-	-	
FLORES												
TOTAL DE VIVIENDAS	288	63	150	32	16	1	2	-	-	-	24	
MADERA	147	44	82	5	1	-	1	-	-	-	13	
LADRILLO-BLOCK	124	13	60	25	14	1	1	-	-	-	10	
ATCBE-EAHAREQUE	15	4	7	2	1	-	-	-	-	-	1	
OTRO	2	2	-	-	-	-	-	-	-	-	-	
SAN RAFAEL												
TOTAL DE VIVIENDAS	510	184	189	74	22	4	7	-	-	-	30	
MADERA	253	135	94	11	4	-	-	-	-	-	9	
LADRILLO-BLOCK	222	28	85	63	16	4	1	-	-	-	15	
ATCBE-EAHAREQUE	25	12	5	-	1	-	-	-	-	-	2	
OTRO	10	8	1	-	1	-	-	-	-	-	-	
SARAPIQUI												
TOTAL DE VIVIENDAS	174	105	23	3	3	1	-	-	-	-	39	
MADERA	147	88	20	1	3	-	-	-	-	-	35	
LADRILLO-BLOCK	24	17	2	2	-	-	-	-	-	-	3	
ATCBE-EAHAREQUE	1	-	-	-	-	-	-	-	-	-	1	
OTRO	2	-	1	-	-	1	-	-	-	-	-	
GUANACASTE												
TOTAL DE VIVIENDAS	5,025	2,593	1,641	255	68	13	22	6	-	-	427	
MADERA	3,171	1,932	791	93	24	3	11	4	-	-	313	
LADRILLO-BLOCK	1,565	112	706	136	36	9	11	2	-	-	97	
ATCBE-EAHAREQUE	226	83	110	19	5	1	-	-	-	-	8	
OTRO	119	66	34	7	3	-	-	-	-	-	9	
LIBERIA												
TOTAL DE VIVIENDAS	1,414	124	496	111	26	8	6	-	-	-	45	
MADERA	505	379	94	8	5	2	-	-	-	-	17	
LADRILLO-BLOCK	676	261	288	81	13	5	6	-	-	-	22	
ATCBE-EAHAREQUE	214	78	109	17	5	1	-	-	-	-	4	
OTRO	11	6	5	5	3	-	-	-	-	-	2	
NICOGYA												
TOTAL DE VIVIENDAS	495	192	199	22	7	-	3	2	-	-	70	
MADERA	396	171	144	15	4	-	3	2	-	-	57	
LADRILLO-BLOCK	55	15	54	7	3	-	-	-	-	-	12	
ATCBE-EAHAREQUE	-	-	-	-	-	-	-	-	-	-	-	
OTRO	4	2	1	-	-	-	-	-	-	-	1	
SANTA CRUZ												
TOTAL DE VIVIENDAS	667	302	220	31	6	-	6	-	-	-	102	
MADERA	537	276	147	27	4	-	3	-	-	-	80	
LADRILLO-BLOCK	118	22	69	4	2	-	3	-	-	-	18	
ATCBE-EAHAREQUE	3	-	-	-	-	-	-	-	-	-	3	
OTRO	9	4	4	-	-	-	-	-	-	-	1	
EAGACES												
TOTAL DE VIVIENDAS	222	144	58	6	5	1	-	1	-	-	7	
MADERA	157	112	31	3	2	-	-	1	-	-	6	
LADRILLO-BLOCK	47	23	19	2	2	1	-	-	-	-	-	
ATCBE-EAHAREQUE	4	2	1	1	-	-	-	-	-	-	-	
OTRO	14	6	7	-	-	-	-	-	-	-	1	
CARRILLO												
TOTAL DE VIVIENDAS	515	364	88	15	6	2	2	1	-	-	37	
MADERA	365	275	54	6	1	1	1	-	-	-	27	
LADRILLO-BLOCK	139	80	33	9	5	1	1	1	-	-	9	
ATCBE-EAHAREQUE	-	-	-	-	-	-	-	-	-	-	-	
OTRO	11	9	1	-	-	-	-	-	-	-	1	
CARAS												
TOTAL DE VIVIENDAS	721	368	256	26	11	1	2	-	-	-	45	
MADERA	494	314	127	17	5	-	1	-	-	-	30	
LADRILLO-BLOCK	203	40	123	18	6	1	1	-	-	-	14	
ATCBE-EAHAREQUE	2	1	-	1	-	-	-	-	-	-	-	
OTRO	22	13	6	2	-	-	-	-	-	-	-	

TOTAL DE VIVIENDAS INDIVIDUALES OCUPADAS ALQUILADAS

10

POR : ALQUILER MENSUAL (EN COLONES)

SEGUN : PROVINCIA, CANTON Y MATERIAL PREDOMINANTE EN LAS PAREDES EXTERIORES

PROVINCIA, CANTON Y MATERIAL PREDOMINANTE EN LAS PAREDES EXTERIORES	TOTAL VIVIENDAS	ALQUILER MENSUAL									IGNORADO
		MENOS DE 1000	1000 A 2999	3000 A 4999	5000 A 6999	7000 A 9999	10000 A 19999	20000 A MAS			
ABANGARES											
TOTAL DE VIVIENDAS	241	136	80	4	-	-	-	1	20		
MADERA	204	128	58	1	-	-	-	1	16		
LADRILLO-BLOCK	33	5	21	3	-	-	-	-	4		
ADBE-BAHAREQUE	2	2	-	-	-	-	-	-	-		
OTRO	2	1	1	-	-	-	-	-	-		
TILARAN											
TOTAL DE VIVIENDAS	355	200	132	16	6	1	2	-	38		
MADERA	223	137	55	6	2	-	2	-	21		
LADRILLO-BLOCK	138	38	70	10	4	1	-	-	15		
ADBE-BAHAREQUE	-	-	-	-	-	-	-	-	-		
OTRO	24	25	7	-	-	-	-	-	2		
NANAYURE											
TOTAL DE VIVIENDAS	98	49	28	3	-	-	-	-	18		
MADERA	51	48	22	2	-	-	-	-	18		
LADRILLO-BLOCK	5	1	4	-	-	-	-	-	-		
ADBE-BAHAREQUE	-	-	-	-	-	-	-	-	-		
OTRO	2	-	2	-	-	-	-	-	-		
LA CRUZ											
TOTAL DE VIVIENDAS	188	87	68	7	1	-	-	-	25		
MADERA	152	81	44	5	-	-	-	-	22		
LADRILLO-BLOCK	36	6	24	2	1	-	-	-	3		
ADBE-BAHAREQUE	-	-	-	-	-	-	-	-	-		
OTRO	-	-	-	-	-	-	-	-	-		
HOJANCHA											
TOTAL DE VIVIENDAS	67	27	16	2	-	-	1	1	20		
MADERA	47	10	15	2	-	-	1	-	19		
LADRILLO-BLOCK	19	17	1	-	-	-	-	1	-		
ADBE-BAHAREQUE	1	-	-	-	-	-	-	-	1		
OTRO	-	-	-	-	-	-	-	-	-		
PUNTARENAS											
TOTAL DE VIVIENDAS	6,505	3,167	2,359	287	100	50	34	8	500		
MADERA	4,508	2,534	1,380	130	43	22	19	4	376		
LADRILLO-BLOCK	1,801	552	909	145	54	27	12	3	95		
ADBE-BAHAREQUE	21	8	5	2	1	-	-	-	5		
OTRO	175	73	65	6	2	1	3	1	24		
CANTON CENTRAL											
TOTAL DE VIVIENDAS	2,687	1,413	535	112	36	22	11	3	152		
MADERA	1,703	1,025	498	40	11	11	7	1	110		
LADRILLO-BLOCK	922	345	424	71	27	11	4	2	38		
ADBE-BAHAREQUE	6	4	1	1	-	-	-	-	-		
OTRO	56	35	12	1	-	-	-	-	4		
ESPARZA											
TOTAL DE VIVIENDAS	585	264	253	31	4	4	1	-	28		
MADERA	453	238	179	13	1	1	-	-	21		
LADRILLO-BLOCK	122	24	71	15	3	3	-	-	6		
ADBE-BAHAREQUE	1	-	-	1	-	-	-	-	-		
OTRO	9	2	3	2	-	-	1	-	1		
BUENOS AIRES											
TOTAL DE VIVIENDAS	255	125	114	10	2	-	1	1	42		
MADERA	238	119	74	6	1	-	1	1	36		
LADRILLO-BLOCK	50	5	38	4	1	-	-	-	2		
ADBE-BAHAREQUE	1	1	-	-	-	-	-	-	-		
OTRO	10	4	2	-	-	-	-	-	4		
MONTES DE ORO											
TOTAL DE VIVIENDAS	196	96	50	4	1	-	1	-	44		
MADERA	155	84	31	4	1	-	-	-	23		
LADRILLO-BLOCK	34	9	19	-	-	-	-	-	6		
ADBE-BAHAREQUE	1	-	-	-	-	-	-	-	1		
OTRO	6	1	-	-	-	-	1	-	4		
CSA											
TOTAL DE VIVIENDAS	498	286	134	19	8	4	5	-	42		
MADERA	413	271	90	12	6	1	3	-	30		
LADRILLO-BLOCK	69	11	39	7	1	3	2	-	6		
ADBE-BAHAREQUE	-	-	-	-	-	-	-	-	-		
OTRO	16	4	5	-	1	-	-	-	6		
AGUIRRE											
TOTAL DE VIVIENDAS	321	166	102	18	5	2	-	-	27		
MADERA	236	132	72	9	4	1	-	-	18		
LADRILLO-BLOCK	70	31	27	6	1	2	-	-	9		
ADBE-BAHAREQUE	2	2	-	-	-	-	-	-	-		
OTRO	7	1	3	3	-	-	-	-	-		
GCLFITC											
TOTAL DE VIVIENDAS	589	275	209	24	15	5	6	-	55		
MADERA	446	232	140	19	7	3	3	-	42		
LADRILLO-BLOCK	131	39	62	5	8	2	2	-	13		
ADBE-BAHAREQUE	1	-	1	-	-	-	-	-	-		
OTRO	11	4	6	-	-	-	1	-	-		

PROVINCIA, CANTON Y MATERIAL PREDOMINANTE EN LAS PAREDES EXTERIORES	TOTAL VIVIENDAS	ALQUILER MENSUAL									
		MENCS	1000	3000	5000	7000	10000	20000	IGACRAIC		
		1 1000	1 2999	1 4999	1 6999	1 9999	1 15999	1 MAS			
COTO BRUS											
TOTAL DE VIVIENDAS	211	135	122	13	4	2	4	2	48		
MADERA	282	126	97	8	4	1	4	1	41		
LADRILLO-BLOCK	43	9	22	5	-	2	-	1	4		
ACIBE-BAHAREQUE	3	-	-	-	-	-	-	-	3		
OTRO	2	-	2	-	-	-	-	-	-		
PARRITA											
TOTAL DE VIVIENDAS	183	92	65	6	2	3	-	-	15		
MADERA	148	88	40	5	1	2	-	-	12		
LADRILLO-BLOCK	27	2	22	1	-	1	-	-	-		
ACIBE-BAHAREQUE	2	-	1	-	1	-	-	-	-		
OTRO	6	1	2	-	-	-	-	-	3		
CORREDORES											
TOTAL DE VIVIENDAS	771	281	371	48	21	6	4	1	39		
MADERA	405	198	157	13	7	2	1	1	26		
LADRILLO-BLOCK	318	71	183	35	13	3	3	-	10		
ACIBE-BAHAREQUE	3	-	2	-	-	-	-	-	1		
OTRO	45	12	29	-	1	1	-	-	2		
GARABITO											
TOTAL DE VIVIENDAS	45	30	4	1	-	-	1	1	8		
MADERA	25	15	2	1	-	-	-	-	7		
LADRILLO-BLOCK	9	5	2	-	-	-	1	-	1		
ACIBE-BAHAREQUE	1	1	-	-	-	-	-	-	-		
OTRO	6	5	-	-	-	-	-	1	-		
LIMON											
TOTAL DE VIVIENDAS	7,170	4,436	1,908	220	76	36	42	11	441		
MADERA	5,864	3,996	1,336	107	27	19	22	7	350		
LADRILLO-BLOCK	1,118	345	503	106	45	16	20	4	79		
ACIBE-BAHAREQUE	12	6	4	-	-	-	-	-	-		
OTRO	176	87	65	7	4	1	-	-	12		
CENTRAL											
TOTAL DE VIVIENDAS	3,917	2,339	1,168	129	45	20	22	4	189		
MADERA	2,645	2,045	779	93	11	11	7	3	136		
LADRILLO-BLOCK	725	219	333	71	30	8	16	1	47		
ACIBE-BAHAREQUE	9	5	4	-	-	-	-	-	-		
OTRO	138	70	52	5	4	1	-	-	6		
PACCCI											
TOTAL DE VIVIENDAS	1,330	715	394	60	18	13	11	2	117		
MADERA	1,108	659	297	32	8	6	9	-	97		
LADRILLO-BLOCK	201	47	66	26	10	7	2	2	19		
ACIBE-BAHAREQUE	1	1	-	-	-	-	-	-	-		
OTRO	20	8	9	2	-	-	-	-	1		
SIQUIRRES											
TOTAL DE VIVIENDAS	522	406	222	19	9	1	2	1	62		
MADERA	792	557	163	14	5	-	1	1	51		
LADRILLO-BLOCK	121	46	57	5	4	1	1	-	7		
ACIBE-BAHAREQUE	1	1	-	-	-	-	-	-	-		
OTRO	6	2	2	-	-	-	-	-	4		
TALAMANCA											
TOTAL DE VIVIENDAS	199	145	31	2	1	1	1	3	15		
MADERA	186	139	27	1	1	1	1	2	14		
LADRILLO-BLOCK	6	2	4	1	-	-	-	1	-		
ACIBE-BAHAREQUE	-	-	-	-	-	-	-	-	-		
OTRO	5	4	-	-	-	-	-	-	1		
MATINA											
TOTAL DE VIVIENDAS	421	340	33	5	2	1	4	-	36		
MADERA	397	329	25	3	2	1	3	-	34		
LADRILLO-BLOCK	21	9	7	2	-	-	1	-	2		
ACIBE-BAHAREQUE	-	-	-	-	-	-	-	-	-		
OTRO	3	2	1	-	-	-	-	-	-		
GUACIMO											
TOTAL DE VIVIENDAS	381	291	60	5	1	-	1	1	22		
MADERA	326	267	45	4	-	-	1	1	18		
LADRILLO-BLOCK	42	22	14	1	1	-	-	-	4		
ACIBE-BAHAREQUE	1	1	-	-	-	-	-	-	-		
OTRO	2	1	1	-	-	-	-	-	-		

TOTAL DE VIVIENDAS INDIVIDUALES OCUPADAS Y TOTAL DE OCUPANTES

11 POR : TIPO DE VIVIENDA
SEGUN : PROVINCIA, CANTON Y TIPO DE ALUMBRADO

PROVINCIA, CANTON Y TIPO DE ALUMBRADO	TOTAL		CORRIENTE		MOVIL		EVENTUAL		TUGURIO	
	I		I		I		I		I	
	VIVIENDAS	OCUPANTES	VIVIENDAS	OCUPANTES	VIVIENDAS	OCUPANTES	VIVIENDAS	OCUPANTES	VIVIENDAS	OCUPANTES
COSTA RICA										
TOTAL DE VIVIENDAS	500,030	2,404,530	488,501	2,352,602	425	1,994	1,530	6,897	9,174	43,037
ELECTRICO DE SERVICIO PUBLICO ..	407,800	1,931,838	401,485	1,903,264	271	1,239	1,058	3,370	4,986	23,965
ELECTRICO DE PLANTA										
GENERADORA PRIVADA	7,663	37,387	7,581	37,077	11	42	45	159	26	109
CANFIN	43,197	232,171	41,387	223,519	96	508	273	1,241	1,441	6,903
OTRO	27,828	139,308	26,192	132,111	33	146	328	1,292	1,275	5,759
NO TIENE	13,542	63,826	11,856	56,631	14	59	126	625	1,446	6,301
SAN JOSE										
TOTAL DE VIVIENDAS	192,070	886,543	187,756	867,094	119	532	529	1,896	3,666	17,021
ELECTRICO DE SERVICIO PUBLICO ..	176,171	805,766	172,847	790,574	102	429	254	1,181	2,868	13,582
ELECTRICO DE PLANTA										
GENERADORA PRIVADA	555	2,983	543	2,933	1	7	1	6	10	37
CANFIN	7,359	38,742	7,123	37,696	9	55	47	215	180	776
OTRO	4,850	24,361	4,567	23,101	2	14	78	337	203	909
NO TIENE	3,135	14,651	2,676	12,750	5	27	45	157	405	1,717
CANTON CENTRAL										
TOTAL DE VIVIENDAS	55,019	239,425	54,133	235,701	28	122	158	436	700	3,166
ELECTRICO DE SERVICIO PUBLICO ..	54,666	237,875	53,929	234,800	27	115	147	411	563	2,549
ELECTRICO DE PLANTA										
GENERADORA PRIVADA	25	91	22	83	-	-	-	-	3	8
CANFIN	28	112	20	81	-	-	2	3	6	28
OTRO	108	467	46	195	1	7	3	4	56	261
NO TIENE	152	660	116	542	-	-	6	18	70	320
ESCAZU										
TOTAL DE VIVIENDAS	6,930	32,977	6,747	32,125	3	19	7	15	173	818
ELECTRICO DE SERVICIO PUBLICO ..	6,658	31,692	6,516	30,950	3	19	5	12	134	670
ELECTRICO DE PLANTA										
GENERADORA PRIVADA	7	30	7	30	-	-	-	-	-	-
CANFIN	56	288	52	272	-	-	-	-	4	16
OTRO	43	207	36	160	-	-	1	1	6	26
NO TIENE	166	760	136	653	-	-	1	1	25	106
DESAMPARADOS										
TOTAL DE VIVIENDAS	23,026	108,631	22,469	106,044	17	78	50	211	490	2,298
ELECTRICO DE SERVICIO PUBLICO ..	22,330	105,311	21,651	103,126	16	73	43	172	420	1,958
ELECTRICO DE PLANTA										
GENERADORA PRIVADA	34	155	34	155	-	-	-	-	-	-
CANFIN	142	693	138	679	1	5	-	-	3	9
OTRO	136	613	118	541	-	-	3	12	15	73
NO TIENE	384	1,779	328	1,535	-	-	4	26	52	218
PURISCAL										
TOTAL DE VIVIENDAS	4,797	23,123	4,658	22,658	6	27	13	57	60	381
ELECTRICO DE SERVICIO PUBLICO ..	3,106	14,762	3,071	14,564	6	27	3	14	28	137
ELECTRICO DE PLANTA										
GENERADORA PRIVADA	43	261	43	261	-	-	-	-	-	-
CANFIN	1,095	5,429	1,062	5,292	-	-	6	27	27	110
OTRO	421	2,104	407	2,036	-	-	2	8	12	66
NO TIENE	130	567	115	491	-	-	2	8	13	68
TARRAZU										
TOTAL DE VIVIENDAS	1,735	8,845	1,710	8,740	1	8	10	31	14	66
ELECTRICO DE SERVICIO PUBLICO ..	1,466	7,608	1,452	7,540	1	8	9	29	6	31
ELECTRICO DE PLANTA										
GENERADORA PRIVADA	2	9	2	9	-	-	-	-	-	-
CANFIN	113	581	111	579	-	-	-	-	2	2
OTRO	64	285	62	282	-	-	1	2	1	1
NO TIENE	88	362	83	330	-	-	-	-	5	32
ASERRI										
TOTAL DE VIVIENDAS	6,099	30,568	5,972	29,966	5	32	11	54	111	536
ELECTRICO DE SERVICIO PUBLICO ..	5,410	27,107	5,341	26,739	3	10	8	39	58	319
ELECTRICO DE PLANTA										
GENERADORA PRIVADA	9	48	9	48	-	-	-	-	-	-
CANFIN	216	1,123	205	1,069	1	15	-	-	6	19
OTRO	187	963	172	898	1	7	-	-	14	58
NO TIENE	277	1,347	241	1,192	-	-	3	15	33	140
HORA										
TOTAL DE VIVIENDAS	2,561	12,584	2,456	12,293	3	14	11	50	51	227
ELECTRICO DE SERVICIO PUBLICO ..	1,880	9,263	1,851	9,124	1	3	3	20	25	116
ELECTRICO DE PLANTA										
GENERADORA PRIVADA	4	26	4	26	-	-	-	-	-	-
CANFIN	432	2,166	412	2,071	2	11	5	17	13	67
OTRO	182	858	174	835	-	-	1	3	7	20
NO TIENE	63	271	55	237	-	-	2	10	6	24
GOICOECHEA										
TOTAL DE VIVIENDAS	17,669	79,428	16,685	74,594	11	26	37	141	936	4,277
ELECTRICO DE SERVICIO PUBLICO ..	17,720	78,769	16,786	74,490	11	26	32	129	891	4,124
ELECTRICO DE PLANTA										
GENERADORA PRIVADA	16	73	10	47	-	-	1	6	5	20
CANFIN	18	103	15	94	-	-	-	-	3	9
OTRO	35	167	29	145	-	-	1	2	5	20
NO TIENE	80	326	45	218	-	-	3	4	32	104

TOTAL DE VIVIENDAS INMUNICIPALES OCUPADAS Y TOTAL DE OCUPANTES

11 POR : TIPO DE VIVIENDA
SEGUN : PROVINCIA, CANTON Y TIPO DE ALUMBRADO

PROVINCIA, CANTON Y TIPO DE ALUMBRADO	TOTAL		CORRIENTE		MOVIL		EVENTUAL		TUGURIO	
	VIVIENDAS		OCUPANTES		VIVIENDAS		OCUPANTES		VIVIENDAS	
SANTA ANA										
TOTAL DE VIVIENDAS	4,079	19,534	3,993	19,130	4	22	12	65	70	317
ELECTRICO DE SERVICIO PUBLICO ..	3,866	18,617	3,813	18,371	2	8	9	56	42	182
ELECTRICO DE PLANTA										
GENERADORA PRIVADA	7	10	7	30	-	-	-	-	-	-
CANFIN	48	194	41	159	1	3	-	-	6	32
OTRO	79	375	66	311	-	-	-	-	13	64
NO TIENE	79	318	66	259	1	11	3	9	9	39
ALAJUELITA										
TOTAL DE VIVIENDAS	6,586	31,367	6,364	30,283	3	14	4	16	215	1,054
ELECTRICO DE SERVICIO PUBLICO ..	6,347	30,271	6,165	29,331	3	14	4	16	175	910
ELECTRICO DE PLANTA										
GENERADORA PRIVADA	10	42	9	37	-	-	-	-	1	5
CANFIN	9	48	9	48	-	-	-	-	-	-
OTRO	82	391	75	364	-	-	-	-	7	27
NO TIENE	138	615	106	503	-	-	-	-	32	112
VAZQUEZ DE CECENAT										
TOTAL DE VIVIENDAS	5,050	24,393	4,973	24,030	2	7	14	33	61	323
ELECTRICO DE SERVICIO PUBLICO ..	4,845	23,424	4,791	23,157	1	6	12	31	41	230
ELECTRICO DE PLANTA										
GENERADORA PRIVADA	13	57	13	57	-	-	-	-	-	-
CANFIN	15	58	12	51	-	-	-	-	2	6
OTRO	44	228	42	222	-	-	-	-	2	6
NO TIENE	133	626	115	543	1	1	1	1	16	81
ACCESTA										
TOTAL DE VIVIENDAS	2,780	14,841	2,746	14,681	3	14	7	27	24	119
ELECTRICO DE SERVICIO PUBLICO ..	1,371	7,360	1,358	7,305	1	5	5	21	7	29
ELECTRICO DE PLANTA										
GENERADORA PRIVADA	26	149	26	149	-	-	-	-	-	-
CANFIN	867	4,728	861	4,700	1	4	2	6	3	18
OTRO	219	1,101	218	1,095	-	-	-	-	1	6
NO TIENE	297	1,503	283	1,432	1	5	-	-	13	66
TIBAS										
TOTAL DE VIVIENDAS	12,241	57,640	11,935	56,218	12	47	10	34	284	1,341
ELECTRICO DE SERVICIO PUBLICO ..	12,173	57,367	11,897	56,069	12	47	10	34	254	1,217
ELECTRICO DE PLANTA										
GENERADORA PRIVADA	5	22	5	22	-	-	-	-	1	7
CANFIN	4	22	3	15	-	-	-	-	7	30
OTRO	10	47	3	17	-	-	-	-	22	67
NO TIENE	45	182	27	92	-	-	-	-	-	-
MORAVIA										
TOTAL DE VIVIENDAS	7,233	32,898	7,114	32,332	3	10	14	50	102	506
ELECTRICO DE SERVICIO PUBLICO ..	7,124	32,373	7,021	31,864	3	10	13	49	87	450
ELECTRICO DE PLANTA										
GENERADORA PRIVADA	10	37	10	37	-	-	-	-	1	1
CANFIN	14	82	13	81	-	-	-	-	5	20
OTRO	31	138	25	117	-	-	-	-	9	35
NO TIENE	54	248	42	233	-	-	-	-	-	-
MONTES DE OCA										
TOTAL DE VIVIENDAS	9,494	38,773	9,405	38,414	5	25	14	37	70	297
ELECTRICO DE SERVICIO PUBLICO ..	9,419	38,477	9,362	38,250	4	20	11	28	42	179
ELECTRICO DE PLANTA										
GENERADORA PRIVADA	1	4	-	-	-	-	-	-	1	4
CANFIN	8	33	8	33	-	-	-	-	-	-
OTRO	10	34	7	25	-	-	1	1	2	8
NO TIENE	56	225	28	106	1	5	2	8	25	105
TURRUBARES										
TOTAL DE VIVIENDAS	901	4,462	871	4,340	-	-	11	45	19	77
ELECTRICO DE SERVICIO PUBLICO ..	252	1,138	251	1,134	-	-	-	-	1	4
ELECTRICO DE PLANTA										
GENERADORA PRIVADA	26	131	26	131	-	-	-	-	-	-
CANFIN	364	1,927	346	1,858	-	-	7	27	11	42
OTRO	207	1,002	155	572	-	-	4	18	4	12
NO TIENE	52	264	49	245	-	-	-	-	3	19
DOTA										
TOTAL DE VIVIENDAS	1,009	4,934	994	4,860	-	-	10	49	5	25
ELECTRICO DE SERVICIO PUBLICO ..	747	3,607	745	3,600	-	-	-	-	2	7
ELECTRICO DE PLANTA										
GENERADORA PRIVADA	31	154	31	154	-	-	-	-	-	-
CANFIN	85	439	85	439	-	-	-	-	-	-
OTRO	114	511	101	504	-	-	10	49	3	18
NO TIENE	32	163	32	163	-	-	-	-	-	-
CURRIAREAT										
TOTAL DE VIVIENDAS	6,906	31,877	6,767	31,306	5	15	65	205	69	351
ELECTRICO DE SERVICIO PUBLICO ..	6,576	30,159	6,496	29,864	5	15	15	29	60	291
ELECTRICO DE PLANTA										
GENERADORA PRIVADA	1	4	1	4	-	-	-	-	-	-
CANFIN	12	64	12	64	-	-	-	-	-	-
OTRO	170	857	135	702	-	-	32	132	3	23
NO TIENE	147	753	123	672	-	-	10	44	6	37

TOTAL DE VIVIENDAS INDIVIDUALES OCUPADAS Y TOTAL DE OCUPANTES

11 POR : TIPO DE VIVIENDA
SEGUN : PROVINCIA, CANTON Y TIPO DE ALUMBRADO

PROVINCIA, CANTON Y TIPO DE ALUMBRADO	TOTAL		CORRIENTE		MOVIL		EVENTUAL		TUGURIO	
	I		I		I		I		I	
	VIVIENDAS	OCUPANTES	VIVIENDAS	OCUPANTES	VIVIENDAS	OCUPANTES	VIVIENDAS	OCUPANTES	VIVIENDAS	OCUPANTES
PEREZ ZELEDON										
TOTAL DE VIVIENDAS	14,156	42,121	15,564	46,547	7	48	64	125	181	811
ELECTRICO DE SERVICIO PUBLICO ..	8,906	43,752	8,852	43,514	2	19	21	83	31	136
ELECTRICO DE PLANTA										
GENERADORA PRIVADA	280	1,626	279	1,619	1	7	-	-	-	-
CANFIN	3,497	16,002	3,562	19,455	3	17	22	131	90	399
OTRO	2,609	13,455	2,556	13,195	-	-	17	98	36	162
NO TIENE	664	3,296	635	3,164	1	5	4	13	24	114
LEON CORTES										
TOTAL DE VIVIENDAS	1,595	6,062	1,520	6,032	1	4	7	15	11	31
ELECTRICO DE SERVICIO PUBLICO ..	1,305	6,734	1,299	6,720	1	4	4	7	1	3
ELECTRICO DE PLANTA										
GENERADORA PRIVADA	5	34	5	34	-	-	-	-	-	-
CANFIN	136	610	122	636	-	-	2	3	2	11
OTRO	99	478	96	465	-	-	1	5	2	8
NO TIENE	54	186	48	177	-	-	-	-	6	9
ALAJUELA										
TOTAL DE VIVIENDAS	86,216	425,119	84,962	419,501	63	271	244	1,310	847	4,037
ELECTRICO DE SERVICIO PUBLICO ..	70,401	340,562	69,805	338,033	45	194	174	558	377	1,777
ELECTRICO DE PLANTA										
GENERADORA PRIVADA	1,227	6,735	1,213	6,677	3	15	8	28	3	15
CANFIN	7,076	40,155	6,771	38,593	11	52	69	331	225	1,179
OTRO	4,681	24,304	4,536	23,686	1	7	54	236	90	375
NO TIENE	2,831	13,363	2,637	12,512	3	3	39	157	152	691
CANTON CENTRAL										
TOTAL DE VIVIENDAS	26,827	125,363	26,535	124,159	12	58	62	187	218	959
ELECTRICO DE SERVICIO PUBLICO ..	26,048	121,786	25,832	120,856	12	58	52	155	152	717
ELECTRICO DE PLANTA										
GENERADORA PRIVADA	56	243	51	244	-	-	4	16	1	3
CANFIN	143	678	131	647	-	-	2	2	10	29
OTRO	116	604	108	562	-	-	-	-	8	42
NO TIENE	464	2,032	413	1,850	-	-	4	14	47	168
SAN RAFAEL										
TOTAL DE VIVIENDAS	8,276	39,855	8,205	39,529	3	8	19	68	49	250
ELECTRICO DE SERVICIO PUBLICO ..	6,774	32,283	6,726	32,075	2	7	16	59	30	142
ELECTRICO DE PLANTA										
GENERADORA PRIVADA	80	409	75	406	-	-	1	3	-	-
CANFIN	490	2,462	486	2,444	-	-	-	-	4	18
OTRO	591	3,058	587	3,041	-	-	1	3	3	14
NO TIENE	341	1,643	327	1,563	1	1	1	3	12	76
GRECIA										
TOTAL DE VIVIENDAS	7,806	38,243	7,737	37,984	5	19	22	69	42	171
ELECTRICO DE SERVICIO PUBLICO ..	7,346	36,033	7,294	35,830	4	18	20	67	28	118
ELECTRICO DE PLANTA										
GENERADORA PRIVADA	71	415	71	415	-	-	-	-	-	-
CANFIN	73	363	68	350	-	-	-	-	5	13
OTRO	139	650	136	633	-	-	-	-	3	17
NO TIENE	177	782	168	756	1	1	2	2	6	23
SAN MATEO										
TOTAL DE VIVIENDAS	829	3,783	808	3,694	-	-	4	12	17	77
ELECTRICO DE SERVICIO PUBLICO ..	639	2,879	631	2,846	-	-	1	2	7	31
ELECTRICO DE PLANTA										
GENERADORA PRIVADA	4	28	4	28	-	-	-	-	-	-
CANFIN	85	383	77	351	-	-	3	10	5	22
OTRO	71	356	67	339	-	-	-	-	4	17
NO TIENE	30	137	25	130	-	-	-	-	1	7
ATENAS										
TOTAL DE VIVIENDAS	3,126	14,969	3,090	14,821	4	11	14	45	18	92
ELECTRICO DE SERVICIO PUBLICO ..	2,864	13,853	2,838	13,746	4	11	12	37	10	59
ELECTRICO DE PLANTA										
GENERADORA PRIVADA	6	28	6	28	-	-	-	-	-	-
CANFIN	72	328	71	321	-	-	-	-	1	7
OTRO	96	434	94	430	-	-	-	-	2	4
NO TIENE	68	126	61	129	-	-	2	8	5	22
NARANJO										
TOTAL DE VIVIENDAS	4,741	23,510	4,690	23,290	6	22	13	48	32	150
ELECTRICO DE SERVICIO PUBLICO ..	4,320	21,528	4,283	21,371	5	20	11	33	21	104
ELECTRICO DE PLANTA										
GENERADORA PRIVADA	8	51	8	51	-	-	-	-	-	-
CANFIN	44	201	41	187	1	2	-	-	2	12
OTRO	161	742	159	740	-	-	-	-	2	2
NO TIENE	208	568	155	541	-	-	2	15	7	32
PALMARES										
TOTAL DE VIVIENDAS	3,550	17,785	3,511	17,636	3	7	7	28	29	114
ELECTRICO DE SERVICIO PUBLICO ..	3,377	16,973	3,323	16,877	3	7	5	22	16	67
ELECTRICO DE PLANTA										
GENERADORA PRIVADA	1	4	1	4	-	-	-	-	-	-
CANFIN	44	206	43	200	-	-	-	-	1	6
OTRO	38	182	36	176	-	-	-	-	2	6
NO TIENE	50	420	78	379	-	-	2	6	10	35

TOTAL DE VIVIENDAS INDIVIDUALES OCUPADAS Y TOTAL DE OCUPANTES

11

POR : TIPO DE VIVIENDA

SEGUN : PROVINCIA, CANTON Y TIPO DE ALUMBRADO

PROVINCIA, CANTON Y TIPO DE ALUMBRADO	TOTAL		COEFICIENTE		RURAL		EVENTUAL		TILGIRIC	
	I		I		I		I		I	
	VIVIENDAS	OCUPANTES	VIVIENDAS	OCUPANTES	VIVIENDAS	OCUPANTES	VIVIENDAS	OCUPANTES	VIVIENDAS	OCUPANTES
FOAS										
TOTAL DE VIVIENDAS	2,841	13,939	2,803	13,780	3	11	7	19	28	129
ELECTRICO DE SERVICIO PUBLICO ..	2,594	12,728	2,561	12,613	1	3	6	18	22	104
ELECTRICO DE PLANTA										
GENERADORA PRIVADA	78	441	78	441	-	-	-	-	-	-
CANFIN	15	66	15	66	-	-	-	-	-	-
CTPC	42	184	41	176	1	7	-	-	1	1
NC TIENE	111	510	104	484	1	1	1	1	5	24
CROTINA										
TOTAL DE VIVIENDAS	2,180	10,434	2,142	10,250	-	-	9	20	25	154
ELECTRICO DE SERVICIO PUBLICO ..	1,550	9,232	1,526	9,232	-	-	4	9	18	91
ELECTRICO DE PLANTA										
GENERADORA PRIVADA	2	7	2	7	-	-	-	-	-	-
CANFIN	89	421	81	379	-	-	2	7	6	35
CTPC	65	315	66	333	-	-	2	13	1	9
NC TIENE	70	319	65	299	-	-	1	1	4	19
SAN CARLOS										
TOTAL DE VIVIENDAS	14,760	75,406	14,524	74,355	9	44	102	415	125	592
ELECTRICO DE SERVICIO PUBLICO ..	10,161	51,411	10,069	51,015	7	31	41	132	44	233
ELECTRICO DE PLANTA										
GENERADORA PRIVADA	352	1,839	350	1,837	-	-	2	2	-	-
CANFIN	1,417	7,930	1,380	7,723	2	13	17	65	16	109
CTPC	1,526	9,822	1,478	9,620	-	-	25	110	25	92
NC TIENE	902	4,404	847	4,160	-	-	17	86	38	158
ALFARO RUIZ										
TOTAL DE VIVIENDAS	1,427	6,569	1,415	6,541	6	26	2	12	-	-
ELECTRICO DE SERVICIO PUBLICO ..	1,312	6,428	1,307	6,391	4	28	1	9	-	-
ELECTRICO DE PLANTA										
GENERADORA PRIVADA	40	216	38	208	2	8	-	-	-	-
CANFIN	7	32	7	32	-	-	-	-	-	-
OTRO	20	91	20	91	-	-	-	-	-	-
NC TIENE	48	222	47	219	-	-	1	3	-	-
VALVERDE VEGA										
TOTAL DE VIVIENDAS	2,145	10,650	2,129	10,621	1	2	1	4	14	45
ELECTRICO DE SERVICIO PUBLICO ..	1,955	9,774	1,943	9,743	1	2	1	4	10	25
ELECTRICO DE PLANTA										
GENERADORA PRIVADA	91	458	90	453	-	-	-	-	1	5
CANFIN	5	23	5	23	-	-	-	-	-	-
OTRO	48	237	48	237	-	-	-	-	-	-
NC TIENE	46	198	43	183	-	-	-	-	3	15
UPALA										
TOTAL DE VIVIENDAS	4,254	21,012	4,205	20,037	7	38	45	222	137	715
ELECTRICO DE SERVICIO PUBLICO ..	560	2,941	544	2,871	1	4	1	1	14	65
ELECTRICO DE PLANTA										
GENERADORA PRIVADA	244	1,440	241	1,419	1	7	1	7	1	7
CANFIN	2,660	14,126	2,529	13,443	5	27	26	135	100	521
OTRO	804	4,794	774	4,654	-	-	15	74	15	66
NC TIENE	126	711	117	650	-	-	2	5	7	56
LOS CHILES										
TOTAL DE VIVIENDAS	2,030	11,372	1,903	10,708	3	9	20	85	104	570
ELECTRICO DE SERVICIO PUBLICO ..	345	1,798	339	1,772	1	5	1	2	4	19
ELECTRICO DE PLANTA										
GENERADORA PRIVADA	96	560	96	560	-	-	-	-	-	-
CANFIN	1,131	6,658	1,052	6,222	2	4	7	41	70	391
OTRO	379	1,953	346	1,814	-	-	10	35	23	104
NC TIENE	79	403	70	340	-	-	2	7	7	56
GUATUSC										
TOTAL DE VIVIENDAS	1,284	6,769	1,261	6,678	1	6	17	66	5	19
ELECTRICO DE SERVICIO PUBLICO ..	156	805	153	795	-	-	2	8	1	2
ELECTRICO DE PLANTA										
GENERADORA PRIVADA	58	516	58	516	-	-	-	-	-	-
CANFIN	801	4,278	785	4,205	1	6	12	51	3	16
OTRO	178	842	176	840	-	-	1	1	1	1
NC TIENE	51	268	49	262	-	-	2	6	-	-
CARTAGO										
TOTAL DE VIVIENDAS	52,574	270,378	51,567	265,723	30	151	105	346	872	4,158
ELECTRICO DE SERVICIO PUBLICO ..	48,265	248,670	47,677	245,847	22	115	73	233	493	2,475
ELECTRICO DE PLANTA										
GENERADORA PRIVADA	236	1,633	234	1,794	-	-	1	2	3	17
CANFIN	658	3,654	638	3,583	1	1	2	3	17	67
OTRO	1,966	9,900	1,755	8,942	5	28	11	41	195	889
NC TIENE	1,347	6,341	1,163	5,557	2	7	18	67	164	710
CANTON CENTRAL										
TOTAL DE VIVIENDAS	16,822	86,628	16,523	85,199	10	48	37	130	252	1,251
ELECTRICO DE SERVICIO PUBLICO ..	16,169	83,482	16,020	82,705	4	19	29	96	116	662
ELECTRICO DE PLANTA										
GENERADORA PRIVADA	44	242	44	242	-	-	-	-	-	-
CANFIN	83	413	79	394	-	-	1	1	3	18
OTRO	272	1,300	157	794	4	22	3	12	108	472
NC TIENE	254	1,191	223	1,064	2	7	4	21	25	99

TOTAL DE VIVIENDAS INDIVIDUALES OCUPADAS Y TOTAL DE OCUPANTES

11

POR : TIPO DE VIVIENDA

SEGUN : PROVINCIA, CANTON Y TIPO DE ALUMBRADO

PROVINCIA, CANTON Y TIPO DE ALUMBRADO	TOTAL		CORRIENTE		MOVIL		EVENTUAL		TLCURIC	
	I		I		I		I		I	
	VIVIENDAS	OCUPANTES	VIVIENDAS	OCUPANTES	VIVIENDAS	OCUPANTES	VIVIENDAS	OCUPANTES	VIVIENDAS	OCUPANTES
PARAISO										
TOTAL DE VIVIENDAS	5,357	27,823	5,296	27,551	5	39	10	28	46	205
ELECTRICO DE SERVICIO PUBLICO ..	5,095	26,490	5,051	26,279	5	39	9	25	30	147
ELECTRICO DE PLANTA										
GENERADORA PRIVADA	20	131	20	131	-	-	-	-	-	-
CANFIN	16	94	16	94	-	-	-	-	-	-
OTRO	91	477	85	456	-	-	-	-	6	21
NO TIENE	125	621	124	591	-	-	1	3	10	37
LA UNION										
TOTAL DE VIVIENDAS	8,042	40,427	7,682	38,731	8	36	10	32	342	1,628
ELECTRICO DE SERVICIO PUBLICO ..	7,655	38,584	7,408	37,409	7	30	10	22	230	1,113
ELECTRICO DE PLANTA										
GENERADORA PRIVADA	13	72	12	68	-	-	-	-	1	4
CANFIN	20	103	17	84	-	-	-	-	3	19
OTRO	194	955	148	744	1	6	-	-	45	205
NO TIENE	160	713	57	426	-	-	-	-	63	267
JIMENEZ										
TOTAL DE VIVIENDAS	2,266	11,847	2,235	11,715	-	-	1	2	30	130
ELECTRICO DE SERVICIO PUBLICO ..	1,970	10,440	1,954	10,375	-	-	1	2	15	62
ELECTRICO DE PLANTA										
GENERADORA PRIVADA	32	170	32	170	-	-	-	-	-	-
CANFIN	75	368	73	366	-	-	-	-	2	2
OTRO	113	555	107	525	-	-	-	-	6	26
NO TIENE	76	294	69	275	-	-	-	-	7	19
TURRIALEA										
TOTAL DE VIVIENDAS	10,575	50,425	10,456	49,991	5	16	26	89	88	329
ELECTRICO DE SERVICIO PUBLICO ..	8,628	40,729	8,567	40,503	4	15	11	34	46	177
ELECTRICO DE PLANTA										
GENERADORA PRIVADA	194	1,001	191	986	-	-	1	2	2	13
CANFIN	387	2,219	380	2,207	1	1	-	-	6	11
OTRO	1,640	5,078	1,611	4,954	-	-	7	28	12	56
NO TIENE	326	1,398	297	1,301	-	-	7	25	22	72
ALVARADO										
TOTAL DE VIVIENDAS	1,467	8,338	1,445	8,247	-	-	5	20	17	71
ELECTRICO DE SERVICIO PUBLICO ..	1,267	7,264	1,275	7,308	-	-	4	19	8	37
ELECTRICO DE PLANTA										
GENERADORA PRIVADA	14	73	14	73	-	-	-	-	-	-
CANFIN	27	155	25	149	-	-	-	-	2	6
OTRO	55	355	56	351	-	-	-	-	1	4
NO TIENE	80	391	73	366	-	-	1	1	6	24
DREAMUNO										
TOTAL DE VIVIENDAS	4,319	24,093	4,267	23,817	2	12	11	25	35	225
ELECTRICO DE SERVICIO PUBLICO ..	4,135	23,062	4,112	22,937	2	12	7	15	18	98
ELECTRICO DE PLANTA										
GENERADORA PRIVADA	9	50	9	50	-	-	-	-	-	-
CANFIN	14	99	12	88	-	-	-	-	1	11
OTRO	43	249	34	192	-	-	-	-	5	57
NO TIENE	114	633	99	550	-	-	4	14	11	69
EL GUARCO										
TOTAL DE VIVIENDAS	3,726	16,757	3,663	16,472	-	-	5	16	58	309
ELECTRICO DE SERVICIO PUBLICO ..	3,322	14,499	3,290	14,331	-	-	2	10	30	158
ELECTRICO DE PLANTA										
GENERADORA PRIVADA	12	74	12	74	-	-	-	-	-	-
CANFIN	36	203	35	201	-	-	1	2	-	-
OTRO	154	931	145	882	-	-	1	1	8	48
NO TIENE	202	1,090	181	984	-	-	1	3	20	103
HEREDIA										
TOTAL DE VIVIENDAS	40,609	196,724	39,747	192,672	23	100	115	415	724	3,536
ELECTRICO DE SERVICIO PUBLICO ..	37,196	179,987	36,826	178,144	22	99	69	197	279	1,547
ELECTRICO DE PLANTA										
GENERADORA PRIVADA	189	942	182	909	-	-	4	18	3	15
CANFIN	174	4,514	163	4,182	-	-	7	53	64	279
OTRO	1,403	6,809	1,202	5,904	1	1	17	73	183	831
NO TIENE	947	4,472	734	3,534	-	-	18	74	195	864
CANTON CENTRAL										
TOTAL DE VIVIENDAS	11,574	54,520	11,472	54,044	7	36	24	45	71	395
ELECTRICO DE SERVICIO PUBLICO ..	11,434	53,826	11,348	53,401	6	35	22	43	58	347
ELECTRICO DE PLANTA										
GENERADORA PRIVADA	12	63	12	63	-	-	-	-	-	-
CANFIN	19	103	18	102	-	-	-	-	1	1
OTRO	64	310	58	294	1	1	2	2	3	13
NO TIENE	45	218	36	184	-	-	-	-	9	34
BAREA										
TOTAL DE VIVIENDAS	3,782	18,808	3,752	18,683	1	2	4	6	25	117
ELECTRICO DE SERVICIO PUBLICO ..	3,694	18,179	3,634	18,091	1	2	3	5	16	81
ELECTRICO DE PLANTA										
GENERADORA PRIVADA	2	7	2	7	-	-	-	-	-	-
CANFIN	8	38	8	38	-	-	-	-	-	-
OTRO	35	213	33	204	-	-	-	-	2	9
NO TIENE	83	371	75	343	-	-	1	1	7	27

TOTAL DE VIVIENDAS INDIVIDUALES OCUPADAS Y TOTAL DE OCUPANTES

11

POR : TIPO DE VIVIENDA

SEGUN : PROVINCIA, CANTON Y TIPO DE ALUMBRADO

PROVINCIA, CANTON Y TIPO DE ALUMBRADO	TOTAL		CORRIENTE		MOVIL		EVENTUAL		TUGURIO	
	VIVIENDAS		VIVIENDAS		VIVIENDAS		VIVIENDAS		VIVIENDAS	
	OCUPANTES	OCUPANTES	OCUPANTES	OCUPANTES	OCUPANTES	OCUPANTES	OCUPANTES	OCUPANTES	OCUPANTES	OCUPANTES
SANTO DOMINGO										
TOTAL DE VIVIENDAS	5,046	23,898	4,979	23,618	2	11	15	45	50	224
ELECTRICO DE SERVICIO PUBLICO ..	4,886	23,119	4,855	22,979	2	11	8	23	21	106
ELECTRICO DE PLANTA	-	-	-	-	-	-	-	-	-	-
GENERADORA PRIVADA	-	-	-	-	-	-	-	-	-	-
CANFIN	4	21	2	11	-	-	-	-	2	10
OTRO	34	166	27	130	-	-	2	4	5	32
NO TIENE	122	592	95	498	-	-	5	18	22	76
SANTA EUGENIA										
TOTAL DE VIVIENDAS	3,316	16,610	3,284	16,435	2	5	10	42	20	128
ELECTRICO DE SERVICIO PUBLICO ..	3,150	15,761	3,128	15,650	2	5	9	38	11	68
ELECTRICO DE PLANTA	-	-	-	-	-	-	-	-	-	-
GENERADORA PRIVADA	4	15	4	15	-	-	-	-	-	-
CANFIN	13	90	12	85	-	-	-	-	1	5
OTRO	59	329	56	309	-	-	1	4	2	16
NO TIENE	90	415	84	376	-	-	-	-	6	39
SAN RAFAEL										
TOTAL DE VIVIENDAS	4,639	22,871	4,525	22,301	3	12	10	39	101	519
ELECTRICO DE SERVICIO PUBLICO ..	4,397	21,711	4,313	21,271	3	12	4	8	77	420
ELECTRICO DE PLANTA	-	-	-	-	-	-	-	-	-	-
GENERADORA PRIVADA	8	35	4	17	-	-	2	8	2	10
CANFIN	11	48	11	48	-	-	-	-	-	-
OTRO	58	273	50	250	-	-	1	1	7	22
NO TIENE	165	664	147	715	-	-	3	22	15	67
SAN ISIDRO										
TOTAL DE VIVIENDAS	1,732	8,528	1,725	8,480	-	-	2	11	5	37
ELECTRICO DE SERVICIO PUBLICO ..	1,647	8,144	1,644	8,122	-	-	1	8	2	14
ELECTRICO DE PLANTA	-	-	-	-	-	-	-	-	-	-
GENERADORA PRIVADA	3	14	3	14	-	-	-	-	-	-
CANFIN	10	46	9	41	-	-	-	-	1	5
OTRO	24	118	24	118	-	-	-	-	-	-
NO TIENE	48	266	45	185	-	-	1	3	2	18
BELEN										
TOTAL DE VIVIENDAS	2,271	11,922	2,228	11,703	2	6	10	44	31	169
ELECTRICO DE SERVICIO PUBLICO ..	2,246	11,812	2,213	11,625	2	6	8	36	23	145
ELECTRICO DE PLANTA	-	-	-	-	-	-	-	-	-	-
GENERADORA PRIVADA	-	-	-	-	-	-	-	-	-	-
CANFIN	3	9	1	5	-	-	-	-	2	4
OTRO	2	11	-	-	-	-	-	-	2	11
NO TIENE	20	50	14	73	-	-	2	8	4	9
FLORES										
TOTAL DE VIVIENDAS	1,813	8,966	1,801	8,923	2	7	1	1	9	35
ELECTRICO DE SERVICIO PUBLICO ..	1,796	8,900	1,788	8,881	2	7	1	1	7	31
ELECTRICO DE PLANTA	-	-	-	-	-	-	-	-	-	-
GENERADORA PRIVADA	-	-	-	-	-	-	-	-	-	-
CANFIN	3	6	3	6	-	-	-	-	-	-
OTRO	14	60	12	56	-	-	-	-	2	4
NO TIENE	-	-	-	-	-	-	-	-	-	-
SAN PABLO										
TOTAL DE VIVIENDAS	2,379	11,753	2,295	11,305	4	21	3	7	17	420
ELECTRICO DE SERVICIO PUBLICO ..	2,321	11,414	2,257	11,079	4	21	2	5	58	309
ELECTRICO DE PLANTA	-	-	-	-	-	-	-	-	-	-
GENERADORA PRIVADA	-	-	-	-	-	-	-	-	-	-
CANFIN	2	9	1	7	-	-	1	2	-	-
OTRO	5	19	5	15	-	-	-	-	-	-
NO TIENE	51	311	32	200	-	-	-	-	19	111
SARAPIQUI										
TOTAL DE VIVIENDAS	4,057	18,848	3,686	17,181	-	-	36	175	335	1,492
ELECTRICO DE SERVICIO PUBLICO ..	1,665	7,121	1,648	7,065	-	-	11	30	6	26
ELECTRICO DE PLANTA	-	-	-	-	-	-	-	-	-	-
GENERADORA PRIVADA	160	808	157	793	-	-	2	10	1	5
CANFIN	804	4,150	741	3,845	-	-	6	51	57	254
OTRO	1,115	5,344	548	4,574	-	-	11	62	162	728
NO TIENE	309	1,405	194	904	-	-	6	22	109	479
GUANACASTE										
TOTAL DE VIVIENDAS	37,582	194,082	36,662	185,652	32	155	161	542	725	3,653
ELECTRICO DE SERVICIO PUBLICO ..	23,230	117,327	22,908	115,810	17	115	92	261	213	1,141
ELECTRICO DE PLANTA	-	-	-	-	-	-	-	-	-	-
GENERADORA PRIVADA	689	3,419	682	3,399	3	8	2	2	2	10
CANFIN	9,847	53,619	9,539	52,083	11	64	24	114	271	1,258
OTRO	2,306	12,109	2,196	11,587	2	8	17	56	53	458
NO TIENE	1,508	7,608	1,338	6,813	-	-	24	109	146	686
LIBERIA										
TOTAL DE VIVIENDAS	5,312	27,751	5,167	27,074	3	27	40	158	102	532
ELECTRICO DE SERVICIO PUBLICO ..	4,535	23,494	4,458	23,123	3	27	21	63	53	281
ELECTRICO DE PLANTA	-	-	-	-	-	-	-	-	-	-
GENERADORA PRIVADA	53	260	51	250	-	-	-	-	2	10
CANFIN	430	2,310	406	2,249	-	-	8	42	16	79
OTRO	85	456	73	400	-	-	5	17	7	39
NO TIENE	209	1,211	179	1,052	-	-	6	36	24	123

TOTAL DE VIVIENDAS INDIVIDUALES OCUPADAS Y TOTAL DE OCUPANTES

11

POR : TIPO DE VIVIENDA

SEGUN : PROVINCIA, CANTON Y TIPO DE ALUMBRADO

PROVINCIA, CANTON Y TIPO DE ALUMBRADO	TOTAL		CORRIENTE		MOVIL		EVENTUAL		TUGURIO	
	VIVIENDAS		OCUPANTES		VIVIENDAS		OCUPANTES		VIVIENDAS	
NICOYA										
TOTAL DE VIVIENDAS	7,667	16,466	6,525	35,783	8	51	11	43	123	609
ELECTRICO DE SERVICIO PUBLICO ..	3,481	17,349	3,457	17,231	1	7	4	16	19	95
ELECTRICO DE PLANTA										
GENERADORA PRIVADA	52	282	52	282	-	-	-	-	-	-
CANFIN	2,642	14,215	2,576	13,905	7	44	4	16	56	250
OTRO	588	3,143	562	3,004	-	-	1	3	25	136
NO TIENE	303	1,497	278	1,361	-	-	2	8	23	128
SANTA CRUZ										
TOTAL DE VIVIENDAS	6,114	30,964	5,935	30,119	5	28	17	54	157	763
ELECTRICO DE SERVICIO PUBLICO ..	3,845	19,670	3,785	19,362	5	28	11	31	44	249
ELECTRICO DE PLANTA										
GENERADORA PRIVADA	35	154	35	154	-	-	-	-	-	-
CANFIN	1,758	8,985	1,699	8,784	-	-	3	10	56	271
OTRO	208	944	189	854	-	-	-	-	19	90
NO TIENE	268	1,211	227	1,045	-	-	3	13	38	153
BAGACES										
TOTAL DE VIVIENDAS	2,021	10,077	1,979	9,922	2	6	13	27	27	122
ELECTRICO DE SERVICIO PUBLICO ..	1,171	5,867	1,151	5,801	2	6	10	22	8	38
ELECTRICO DE PLANTA										
GENERADORA PRIVADA	43	178	43	178	-	-	-	-	-	-
CANFIN	572	2,878	566	2,849	-	-	-	-	6	29
OTRO	155	761	149	753	-	-	3	5	3	3
NO TIENE	80	393	70	341	-	-	-	-	10	52
CARRILLO										
TOTAL DE VIVIENDAS	3,500	18,334	3,429	18,051	2	10	24	54	45	219
ELECTRICO DE SERVICIO PUBLICO ..	2,520	13,172	2,489	13,064	2	10	19	43	10	55
ELECTRICO DE PLANTA										
GENERADORA PRIVADA	10	43	10	43	-	-	-	-	-	-
CANFIN	658	3,595	643	3,517	-	-	1	1	14	77
OTRO	116	604	113	596	-	-	2	5	1	3
NO TIENE	196	920	174	831	-	-	2	5	20	84
CARAS										
TOTAL DE VIVIENDAS	3,402	17,178	3,293	16,674	5	27	8	21	96	456
ELECTRICO DE SERVICIO PUBLICO ..	2,571	12,719	2,506	12,404	2	19	8	21	55	275
ELECTRICO DE PLANTA										
GENERADORA PRIVADA	75	382	76	374	3	8	-	-	-	-
CANFIN	438	2,392	419	2,295	-	-	-	-	19	97
OTRO	189	1,051	177	995	-	-	-	-	12	56
NO TIENE	125	634	115	606	-	-	-	-	10	28
AEANGARES										
TOTAL DE VIVIENDAS	2,494	12,488	2,394	11,993	2	13	15	74	83	408
ELECTRICO DE SERVICIO PUBLICO ..	1,256	5,860	1,244	5,810	1	6	5	19	6	25
ELECTRICO DE PLANTA										
GENERADORA PRIVADA	118	588	118	588	-	-	-	-	-	-
CANFIN	646	3,489	594	3,220	1	7	1	4	50	258
OTRO	388	2,133	367	2,036	-	-	3	14	18	83
NO TIENE	66	418	71	335	-	-	6	37	9	42
TILARAN										
TOTAL DE VIVIENDAS	3,015	14,525	2,982	14,375	2	17	18	57	13	76
ELECTRICO DE SERVICIO PUBLICO ..	2,433	11,598	2,414	11,514	1	12	11	36	7	36
ELECTRICO DE PLANTA										
GENERADORA PRIVADA	37	184	37	184	-	-	-	-	-	-
CANFIN	210	1,048	209	1,046	-	-	-	-	1	2
OTRO	231	1,193	225	1,160	1	5	3	12	2	16
NO TIENE	104	562	97	471	-	-	4	9	3	22
NANZAYURE										
TOTAL DE VIVIENDAS	1,819	9,569	1,774	9,351	1	3	7	22	37	193
ELECTRICO DE SERVICIO PUBLICO ..	501	2,464	497	2,449	-	-	3	10	1	5
ELECTRICO DE PLANTA										
GENERADORA PRIVADA	152	816	151	815	-	-	1	1	-	-
CANFIN	911	4,992	878	4,822	-	-	2	10	31	160
OTRO	205	1,025	201	1,001	1	3	-	-	3	21
NO TIENE	50	212	47	264	-	-	1	1	2	7
LA CRUZ										
TOTAL DE VIVIENDAS	1,777	10,791	1,726	10,481	1	3	8	32	42	275
ELECTRICO DE SERVICIO PUBLICO ..	617	2,568	607	2,466	-	-	-	-	10	82
ELECTRICO DE PLANTA										
GENERADORA PRIVADA	71	314	70	313	-	-	1	1	-	-
CANFIN	970	6,162	940	5,993	1	3	7	31	22	135
OTRO	54	369	51	266	-	-	-	-	3	11
NO TIENE	65	438	58	391	-	-	-	-	7	47
HOJANCHA										
TOTAL DE VIVIENDAS	1,061	5,879	1,059	5,869	2	10	-	-	-	-
ELECTRICO DE SERVICIO PUBLICO ..	300	1,566	290	1,566	-	-	-	-	-	-
ELECTRICO DE PLANTA										
GENERADORA PRIVADA	39	218	39	218	-	-	-	-	-	-
CANFIN	611	3,493	609	3,483	2	10	-	-	-	-
OTRO	85	450	85	450	-	-	-	-	-	-
NO TIENE	22	112	22	112	-	-	-	-	-	-

TOTAL DE VIVIENDAS INDIVIDUALES OCUPADAS Y TOTAL DE OCUPANTES

11

PER : TIPO DE VIVIENDA

SEGUN : PROVINCIA, CANTON Y TIPO DE ALUMBRADO

PROVINCIA, CANTON Y TIPO DE ALUMBRADO	TOTAL		CORRIENTE		MOVIL		EVENTUAL		TUGURIO	
	VIVIENDAS		VIVIENDAS		VIVIENDAS		VIVIENDAS		VIVIENDAS	
	OCUPANTES	OCUPANTES	OCUPANTES	OCUPANTES	OCUPANTES	OCUPANTES	OCUPANTES	OCUPANTES	OCUPANTES	OCUPANTES
PUNTARENAS										
TOTAL DE VIVIENDAS	54,465	264,771	52,282	254,952	106	513	414	1,572	1,661	7,732
ELECTRICO DE SERVICIO PUBLICO ..	29,447	138,067	29,114	134,857	29	134	182	620	522	2,476
ELECTRICO DE PLANTA										
GENERADORA PRIVADA	2,667	12,444	2,647	12,360	4	12	15	71	1	1
CANFIN	12,410	66,979	11,731	63,718	55	256	81	355	543	2,610
OTRO	7,168	36,567	6,849	34,633	15	58	80	331	324	1,485
NO TIENE	2,273	10,754	1,941	9,385	3	13	58	196	271	1,160
CANTON CENTRAL										
TOTAL DE VIVIENDAS	15,921	73,667	15,205	70,639	54	289	78	156	584	2,567
ELECTRICO DE SERVICIO PUBLICO ..	11,844	53,235	11,523	51,869	9	46	52	115	260	1,205
ELECTRICO DE PLANTA										
GENERADORA PRIVADA	342	1,334	336	1,317	2	3	3	13	1	1
CANFIN	2,294	12,618	2,220	12,024	40	216	6	29	116	529
OTRO	815	4,041	710	3,617	2	10	7	13	96	401
NO TIENE	526	2,219	406	1,752	1	10	10	26	109	431
ESPARZA										
TOTAL DE VIVIENDAS	3,258	14,571	3,212	14,720	-	-	10	23	56	228
ELECTRICO DE SERVICIO PUBLICO ..	3,043	13,864	2,998	13,674	-	-	9	22	36	168
ELECTRICO DE PLANTA										
GENERADORA PRIVADA	7	32	7	32	-	-	-	-	-	-
CANFIN	96	411	50	415	-	-	1	1	5	11
OTRO	60	259	59	258	-	-	-	-	1	1
NO TIENE	92	385	78	337	-	-	-	-	14	48
BUENOS AIRES										
TOTAL DE VIVIENDAS	5,658	27,674	4,655	26,405	2	9	52	223	185	1,037
ELECTRICO DE SERVICIO PUBLICO ..	1,009	4,901	996	4,832	-	-	1	1	12	68
ELECTRICO DE PLANTA										
GENERADORA PRIVADA	156	851	154	837	-	-	2	14	-	-
CANFIN	2,764	15,715	2,635	15,117	2	9	20	86	103	563
OTRO	586	5,139	911	4,759	-	-	26	112	49	268
NO TIENE	183	1,008	159	860	-	-	3	10	21	138
MONTES DE ORO										
TOTAL DE VIVIENDAS	1,624	7,436	1,581	7,268	1	5	5	16	37	147
ELECTRICO DE SERVICIO PUBLICO ..	1,109	5,013	1,091	4,949	-	-	4	15	14	49
ELECTRICO DE PLANTA										
GENERADORA PRIVADA	31	164	31	164	-	-	-	-	-	-
CANFIN	293	1,392	279	1,332	-	-	-	-	14	60
OTRO	148	686	143	670	1	5	1	1	3	10
NO TIENE	43	181	37	153	-	-	-	-	6	28
CSA										
TOTAL DE VIVIENDAS	5,293	26,188	5,060	25,083	11	56	69	332	153	717
ELECTRICO DE SERVICIO PUBLICO ..	2,974	14,253	2,900	13,909	6	27	44	198	24	119
ELECTRICO DE PLANTA										
GENERADORA PRIVADA	167	828	161	830	-	-	2	8	-	-
CANFIN	1,260	6,764	1,196	6,435	3	21	7	45	54	263
OTRO	621	3,043	573	2,819	2	8	9	47	37	169
NO TIENE	271	1,290	226	1,090	-	-	7	34	38	166
AGUIRRE										
TOTAL DE VIVIENDAS	2,824	13,268	2,704	12,759	3	23	29	117	88	369
ELECTRICO DE SERVICIO PUBLICO ..	1,817	8,253	1,761	8,031	2	13	16	60	38	149
ELECTRICO DE PLANTA										
GENERADORA PRIVADA	73	319	71	333	-	-	2	6	-	-
CANFIN	557	2,853	529	2,720	1	10	6	23	21	100
OTRO	292	1,468	267	1,348	-	-	3	22	22	98
NO TIENE	85	355	76	327	-	-	2	6	7	22
CELFIIC										
TOTAL DE VIVIENDAS	6,035	28,885	5,643	27,119	13	45	63	205	316	1,516
ELECTRICO DE SERVICIO PUBLICO ..	2,237	10,309	2,144	9,805	3	11	7	25	83	468
ELECTRICO DE PLANTA										
GENERADORA PRIVADA	653	3,797	688	3,773	2	9	3	15	-	-
CANFIN	1,898	10,159	1,723	9,353	5	20	16	55	154	731
OTRO	711	3,286	657	3,066	1	2	12	42	41	176
NO TIENE	296	1,334	231	1,122	2	3	25	68	36	141
COTO BRUS										
TOTAL DE VIVIENDAS	5,933	31,549	5,842	31,101	8	49	45	206	38	193
ELECTRICO DE SERVICIO PUBLICO ..	1,812	9,323	1,782	9,189	3	23	20	76	7	35
ELECTRICO DE PLANTA										
GENERADORA PRIVADA	292	1,723	289	1,708	-	-	3	15	-	-
CANFIN	855	4,737	850	4,707	-	-	3	12	2	18
OTRO	2,505	13,153	2,467	12,966	5	26	10	53	23	108
NO TIENE	469	2,613	454	2,531	-	-	9	50	6	32
PARRITA										
TOTAL DE VIVIENDAS	1,978	9,713	1,907	9,393	2	6	18	65	51	249
ELECTRICO DE SERVICIO PUBLICO ..	518	4,472	896	4,387	2	6	10	42	10	37
ELECTRICO DE PLANTA										
GENERADORA PRIVADA	94	449	94	449	-	-	-	-	-	-
CANFIN	622	3,210	600	3,089	-	-	1	9	21	112
OTRO	311	1,448	289	1,357	-	-	6	12	16	78
NO TIENE	33	114	28	111	-	-	1	1	4	22

TOTAL DE VIVIENDAS INDIVIDUALES OCUPADAS Y TOTAL DE OCUPANTES

11 POR : TIPO DE VIVIENDA
SEGUN : PROVINCIA, CANTON Y TIPO DE ALUMBRADO

PROVINCIA, CANTON Y TIPO DE ALUMBRADO	TOTAL		COEFICIENTE		RURAL		EVENTUAL		TILIC	
	VIVIENDAS		VIVIENDAS		VIVIENDAS		VIVIENDAS		VIVIENDAS	
	OCUPANTES		OCUPANTES		OCUPANTES		OCUPANTES		OCUPANTES	
CORREIORES										
TOTAL DE VIVIENDAS	5,801	28,290	5,619	27,494	11	34	38	152	133	610
ELECTRICO DE SERVICIO PUBLICO ..	2,673	12,522	2,628	12,250	3	7	15	47	27	118
ELECTRICO DE PLANTA										
GENERADORA PRIVADA	601	2,853	601	2,853	-	-	-	-	-	-
CANFIN	1,510	8,005	1,441	7,697	4	20	19	88	46	200
OTRO	763	3,751	723	3,564	4	7	2	16	23	164
NO TIENE	254	1,159	226	1,030	-	-	1	1	27	128
GARABITO										
TOTAL DE VIVIENDAS	660	3,110	630	2,972	1	1	9	38	20	99
ELECTRICO DE SERVICIO PUBLICO ..	411	1,542	255	1,162	1	1	4	15	11	60
ELECTRICO DE PLANTA										
GENERADORA PRIVADA	11	64	11	64	-	-	-	-	-	-
CANFIN	161	795	154	765	-	-	2	7	5	22
OTRO	56	213	50	205	-	-	2	12	3	12
NO TIENE	21	76	20	72	-	-	-	-	1	4
LIMON										
TOTAL DE VIVIENDAS	36,514	166,913	35,524	162,966	51	232	160	815	675	2,900
ELECTRICO DE SERVICIO PUBLICO ..	22,690	101,429	22,206	99,555	34	153	114	320	234	967
ELECTRICO DE PLANTA										
GENERADORA PRIVADA	1,998	9,051	1,980	9,005	-	-	14	32	4	14
CANFIN	4,973	24,508	4,782	23,664	9	40	41	170	141	634
OTRO	5,252	25,318	5,067	24,256	7	30	71	218	187	812
NO TIENE	1,501	6,597	1,367	6,040	1	9	20	75	113	473
CENTRAL										
TOTAL DE VIVIENDAS	12,139	52,237	11,705	50,557	15	52	77	242	326	1,205
ELECTRICO DE SERVICIO PUBLICO ..	10,125	43,127	9,870	42,130	15	73	59	183	185	741
ELECTRICO DE PLANTA										
GENERADORA PRIVADA	157	745	153	732	-	-	2	8	2	5
CANFIN	891	4,071	838	3,876	1	3	2	12	50	179
OTRO	661	3,084	604	2,869	2	8	4	11	51	156
NO TIENE	301	1,210	240	990	1	9	10	27	50	184
POCOCI										
TOTAL DE VIVIENDAS	9,250	43,551	9,141	43,043	5	30	50	175	150	659
ELECTRICO DE SERVICIO PUBLICO ..	5,075	23,579	5,026	23,380	4	15	22	64	23	120
ELECTRICO DE PLANTA										
GENERADORA PRIVADA	1,037	4,558	1,030	4,539	-	-	6	13	1	6
CANFIN	1,129	5,143	1,063	5,127	4	13	10	43	32	160
OTRO	1,790	8,615	1,700	8,215	1	2	9	37	80	361
NO TIENE	319	1,456	302	1,382	-	-	3	22	14	52
SIQUIRRES										
TOTAL DE VIVIENDAS	6,160	28,776	6,032	28,261	11	60	31	72	86	383
ELECTRICO DE SERVICIO PUBLICO ..	3,651	16,620	3,615	16,490	8	43	10	13	18	74
ELECTRICO DE PLANTA										
GENERADORA PRIVADA	271	1,432	271	1,432	-	-	-	-	-	-
CANFIN	714	3,504	682	3,276	1	8	8	19	22	101
OTRO	1,175	5,731	1,135	5,569	2	9	12	37	26	116
NO TIENE	349	1,489	328	1,394	-	-	1	3	20	92
TALAMANCA										
TOTAL DE VIVIENDAS	2,265	10,555	2,252	10,644	1	4	50	179	26	128
ELECTRICO DE SERVICIO PUBLICO ..	474	1,773	471	1,763	1	4	2	6	-	-
ELECTRICO DE PLANTA										
GENERADORA PRIVADA	150	640	148	636	-	-	1	1	1	3
CANFIN	1,207	6,172	1,177	6,018	-	-	19	89	11	65
OTRO	489	2,170	453	2,049	-	-	27	82	9	39
NO TIENE	49	200	43	178	-	-	1	1	5	21
MATINA										
TOTAL DE VIVIENDAS	3,082	14,590	3,025	14,391	4	21	30	74	23	104
ELECTRICO DE SERVICIO PUBLICO ..	1,657	8,064	1,640	8,020	3	14	11	23	3	7
ELECTRICO DE PLANTA										
GENERADORA PRIVADA	175	869	170	855	-	-	5	10	-	-
CANFIN	448	2,063	435	2,009	1	7	1	5	11	42
OTRO	661	2,964	647	2,920	-	-	10	20	4	24
NO TIENE	141	620	133	583	-	-	3	16	5	31
GUACINE										
TOTAL DE VIVIENDAS	3,414	16,404	3,329	16,030	7	24	22	69	56	281
ELECTRICO DE SERVICIO PUBLICO ..	1,704	8,276	1,686	8,216	3	4	10	31	5	25
ELECTRICO DE PLANTA										
GENERADORA PRIVADA	208	807	208	807	-	-	-	-	-	-
CANFIN	584	2,955	566	2,858	2	9	1	1	15	87
OTRO	576	2,754	548	2,636	2	11	9	31	17	76
NO TIENE	342	1,612	321	1,513	-	-	2	6	19	93

TOTAL DE VIVIENDAS INDIVIDUALES OCUPADAS Y TOTAL DE OCUPANTES

PROVINCIA, CANTON Y COMBUSTIBLE USADO PARA COCINAR	TOTAL		CORRIENTE		MOVIL		EVENTUAL		TUGURIO	
	VIVIENDAS		VIVIENDAS		VIVIENDAS		VIVIENDAS		VIVIENDAS	
	OCUPANTES	OCUPANTES	OCUPANTES	OCUPANTES	OCUPANTES	OCUPANTES	OCUPANTES	OCUPANTES	OCUPANTES	OCUPANTES
COSTA RICA										
TOTAL DE VIVIENDAS	500,030	2,404,530	488,501	2,352,602	425	1,994	1,930	6,897	9,174	43,037
ELECTRICIDAD	243,031	1,094,287	241,207	1,086,502	147	677	369	1,106	1,308	6,002
GAS	49,556	207,995	48,662	204,417	45	156	125	726	624	2,696
CANFIN	3,750	15,060	3,490	14,127	6	20	37	107	217	806
CARBON	10,913	54,107	9,776	48,849	9	34	81	320	1,047	4,904
LEÑA	186,290	1,017,482	179,409	984,141	208	1,087	573	4,303	5,700	27,951
OTRO	1,565	6,815	1,466	6,444	5	10	21	52	71	314
NINGUNO (NO COCINA)	4,925	8,774	4,489	8,117	5	10	124	283	207	364
SAN JOSE										
TOTAL DE VIVIENDAS	192,070	886,543	187,756	867,094	119	532	529	1,896	3,666	17,021
ELECTRICIDAD	132,430	551,612	132,112	550,113	68	285	196	639	1,042	4,831
GAS	15,663	65,956	15,205	63,980	12	38	53	196	393	1,742
CANFIN	891	3,590	773	3,145	-	-	12	55	106	390
CARBON	3,649	17,893	3,054	15,177	2	7	32	119	561	2,590
LEÑA	36,282	159,213	34,505	151,071	30	185	177	792	1,466	7,215
OTRO	416	1,736	370	1,561	4	5	8	22	34	148
NINGUNO (NO COCINA)	1,239	2,233	1,123	2,047	3	8	49	73	64	105
CANTON CENTRAL										
TOTAL DE VIVIENDAS	55,019	259,425	54,123	231,701	28	122	158	436	700	3,166
ELECTRICIDAD	47,273	205,603	46,923	204,141	18	86	85	247	247	1,129
GAS	4,528	18,846	4,444	18,991	3	12	22	64	59	279
CANFIN	298	1,093	262	971	-	-	3	8	33	114
CARBON	1,006	4,929	875	4,400	2	7	12	44	117	488
LEÑA	1,331	7,854	1,104	6,700	2	14	5	26	220	1,114
OTRO	94	367	83	336	3	3	4	13	4	15
NINGUNO (NO COCINA)	489	723	442	662	-	-	27	34	20	27
ESCAZU										
TOTAL DE VIVIENDAS	6,930	32,977	6,747	32,125	3	19	7	15	173	818
ELECTRICIDAD	5,198	24,322	5,148	24,093	1	7	3	11	46	211
GAS	614	2,679	605	2,624	-	-	-	-	5	55
CANFIN	45	180	38	157	-	-	-	-	7	23
CARBON	37	166	31	147	-	-	-	-	6	19
LEÑA	971	5,454	868	4,948	2	12	1	1	100	493
OTRO	9	45	8	37	-	-	-	-	1	8
NINGUNO (NO COCINA)	56	131	49	119	-	-	3	3	4	9
DESAMPARADOS										
TOTAL DE VIVIENDAS	23,026	108,631	22,469	106,044	17	78	50	211	490	2,298
ELECTRICIDAD	17,056	75,059	16,836	74,042	11	56	24	84	185	877
GAS	1,808	7,649	1,755	7,418	3	10	4	27	46	194
CANFIN	114	472	103	420	-	-	2	15	9	37
CARBON	710	3,410	612	2,962	-	-	4	21	94	427
LEÑA	3,177	17,022	3,005	16,806	2	12	13	60	152	752
OTRO	35	165	34	163	-	-	1	2	-	-
NINGUNO (NO COCINA)	126	244	120	231	-	-	2	2	4	11
PURISCAL										
TOTAL DE VIVIENDAS	4,797	22,123	4,658	22,058	6	27	13	57	80	381
ELECTRICIDAD	1,179	5,137	1,171	5,110	3	10	1	2	4	15
GAS	398	1,606	396	1,598	-	-	-	-	2	8
CANFIN	35	132	35	132	-	-	-	-	-	-
CARBON	11	46	11	46	-	-	-	-	-	-
LEÑA	3,133	16,097	3,046	15,676	3	17	11	50	73	354
OTRO	13	57	11	48	-	-	1	5	1	4
NINGUNO (NO COCINA)	28	48	28	48	-	-	-	-	-	-
TARPAZU										
TOTAL DE VIVIENDAS	1,735	8,845	1,710	8,740	1	8	10	31	14	66
ELECTRICIDAD	310	1,351	306	1,340	-	-	3	6	1	5
GAS	22	69	21	68	-	-	1	1	-	-
CANFIN	1	5	1	5	-	-	-	-	-	-
CARBON	32	129	30	126	-	-	1	2	1	1
LEÑA	1,364	7,277	1,347	7,190	1	8	4	19	12	60
OTRO	1	7	1	7	-	-	-	-	-	-
NINGUNO (NO COCINA)	5	7	4	4	-	-	1	3	-	-
ASERRI										
TOTAL DE VIVIENDAS	6,099	30,588	5,972	29,966	5	32	11	54	111	536
ELECTRICIDAD	3,024	14,257	2,955	14,155	2	9	5	15	16	114
GAS	297	1,288	295	1,283	1	1	-	-	1	4
CANFIN	29	112	29	112	-	-	-	-	-	-
CARBON	217	1,091	205	1,026	-	-	2	8	10	57
LEÑA	2,464	12,000	2,361	12,207	2	22	4	27	77	344
OTRO	23	104	20	89	-	-	-	-	3	15
NINGUNO (NO COCINA)	45	96	43	94	-	-	-	-	2	2
MORA										
TOTAL DE VIVIENDAS	2,561	12,564	2,454	12,253	3	14	11	50	51	227
ELECTRICIDAD	968	4,486	961	4,456	-	-	1	8	6	22
GAS	128	553	125	543	-	-	-	-	3	10
CANFIN	6	19	5	18	-	-	-	-	1	1
CARBON	5	46	5	46	-	-	-	-	-	-
LEÑA	1,438	7,447	1,386	7,204	3	14	10	42	39	187
OTRO	1	7	1	7	-	-	-	-	-	-
NINGUNO (NO COCINA)	11	26	9	19	-	-	-	-	2	7

TOTAL DE VIVIENDAS INDIVIDUALES OCUPADAS Y TOTAL DE OCUPANTES

12

POR : TIPO DE VIVIENDA

SEGUN : PROVINCIA, CANTON Y COMBUSTIBLE USADO PARA COCINAR

PROVINCIA, CANTON Y COMBUSTIBLE USADO PARA COCINAR	TOTAL		CORRIENTE		MOVIL		EVENTUAL		TUGURIO	
	VIVIENDAS		VIVIENDAS		VIVIENDAS		VIVIENDAS		VIVIENDAS	
	OCUPANTES	OCUPANTES	OCUPANTES	OCUPANTES	OCUPANTES	OCUPANTES	OCUPANTES	OCUPANTES	OCUPANTES	OCUPANTES
GOICCECHEA										
TOTAL DE VIVIENDAS	17,869	79,438	16,885	74,994	11	26	37	141	936	4,277
ELECTRICIDAD	14,829	65,309	14,587	64,283	9	23	25	117	208	886
GAS	1,412	5,902	1,221	5,072	-	-	2	8	165	819
CANFIN	64	272	38	163	-	-	1	4	25	105
CARBON	432	2,128	190	971	-	-	2	3	240	1,154
LEÑA	989	5,518	731	4,233	-	-	1	2	257	1,283
OTRO	31	121	28	110	-	-	-	-	3	11
NINGUNA (NO COCINA)	112	188	90	159	2	3	6	7	14	19
SANTA ANA										
TOTAL DE VIVIENDAS	4,079	19,534	3,993	19,130	4	22	12	65	70	317
ELECTRICIDAD	2,741	12,552	2,728	12,538	2	8	3	12	8	34
GAS	303	1,294	299	1,276	-	-	2	13	2	5
CANFIN	31	150	31	150	-	-	-	-	-	-
CARBON	55	242	52	228	-	-	-	-	3	14
LEÑA	912	5,148	847	4,851	2	14	8	35	57	264
OTRO	9	42	8	41	-	-	1	1	-	-
NINGUNA (NO COCINA)	28	46	28	46	-	-	-	-	-	-
ALAJUELITA										
TOTAL DE VIVIENDAS	6,586	31,367	6,264	30,282	3	14	4	16	215	1,054
ELECTRICIDAD	4,912	22,913	4,831	22,510	3	14	1	6	77	383
GAS	486	2,178	467	2,078	-	-	1	5	18	95
CANFIN	45	203	39	178	-	-	-	-	6	25
CARBON	258	1,383	215	1,156	-	-	-	-	43	227
LEÑA	768	4,330	712	4,074	-	-	1	4	55	252
OTRO	56	248	42	179	-	-	-	-	14	69
NINGUNA (NO COCINA)	61	112	58	108	-	-	1	1	2	3
VAZQUEZ DE CECENAT										
TOTAL DE VIVIENDAS	5,050	24,393	4,973	24,030	2	7	14	33	61	323
ELECTRICIDAD	3,359	15,539	3,346	15,501	1	6	6	17	6	15
GAS	417	1,781	416	1,778	-	-	-	-	1	3
CANFIN	27	125	24	110	-	-	-	-	3	15
CARBON	65	294	63	290	-	-	1	3	1	1
LEÑA	1,151	6,595	1,097	6,299	1	1	5	11	48	284
OTRO	2	3	1	2	-	-	1	1	-	-
NINGUNA (NO COCINA)	25	56	26	50	-	-	1	1	2	5
ACOSTA										
TOTAL DE VIVIENDAS	2,780	14,841	2,746	14,681	3	14	7	27	24	119
ELECTRICIDAD	299	1,221	297	1,236	1	5	1	8	-	-
GAS	59	235	57	229	-	-	2	6	-	-
CANFIN	10	53	10	53	-	-	-	-	-	-
CARBON	23	120	22	116	-	-	1	4	-	-
LEÑA	2,376	12,041	2,247	12,544	2	9	3	9	24	119
OTRO	6	28	6	28	-	-	-	-	-	-
NINGUNA (NO COCINA)	7	13	7	13	-	-	-	-	-	-
TIBAS										
TOTAL DE VIVIENDAS	12,241	57,640	11,528	56,218	12	47	10	34	284	1,341
ELECTRICIDAD	10,432	48,618	10,266	47,812	10	39	6	17	150	750
GAS	1,019	4,616	988	4,478	2	8	3	11	26	119
CANFIN	40	214	33	172	-	-	-	-	15	42
CARBON	186	1,025	155	854	-	-	-	-	31	141
LEÑA	482	2,984	427	2,706	-	-	-	-	55	278
OTRO	13	71	19	71	-	-	-	-	-	-
NINGUNA (NO COCINA)	55	102	47	85	-	-	1	6	7	11
PERAVIA										
TOTAL DE VIVIENDAS	7,233	32,898	7,114	32,332	3	10	14	50	102	506
ELECTRICIDAD	5,890	26,295	5,849	26,108	2	8	4	15	35	164
GAS	579	2,469	562	2,394	1	2	3	10	13	63
CANFIN	20	85	17	71	-	-	-	-	3	18
CARBON	85	431	81	414	-	-	1	4	3	13
LEÑA	627	3,543	579	3,282	-	-	3	18	45	243
OTRO	9	42	7	38	-	-	-	-	2	4
NINGUNA (NO COCINA)	23	29	15	25	-	-	3	3	1	1
MONTES DE OCA										
TOTAL DE VIVIENDAS	9,494	38,773	9,405	38,414	5	25	14	37	70	297
ELECTRICIDAD	8,123	33,090	8,092	32,567	1	5	9	23	20	75
GAS	520	3,596	506	3,538	2	5	1	4	11	49
CANFIN	19	55	17	47	-	-	-	-	2	8
CARBON	49	261	46	248	-	-	-	-	3	13
LEÑA	302	1,586	265	1,425	1	10	3	9	25	142
OTRO	21	69	19	64	-	-	-	-	2	5
NINGUNA (NO COCINA)	60	116	55	105	1	5	1	1	3	5
TURRUARE										
TOTAL DE VIVIENDAS	501	4,462	471	4,340	-	-	11	45	19	77
ELECTRICIDAD	55	214	55	214	-	-	-	-	-	-
GAS	33	115	33	115	-	-	-	-	-	-
CANFIN	12	51	11	50	-	-	1	1	-	-
CARBON	1	6	1	6	-	-	-	-	-	-
LEÑA	795	4,069	766	3,948	-	-	10	44	19	77
OTRO	-	-	-	-	-	-	-	-	-	-
NINGUNA (NO COCINA)	5	7	5	7	-	-	-	-	-	-

TOTAL DE VIVIENDAS INDIVIDUALES OCUPADAS Y TOTAL DE OCUPANTES

PROVINCIA, CANTON Y COMBUSTIBLE USADO PARA COCINAR	TOTAL		CORRIENTE		MOVIL		EVENTUAL		TUGURIO	
	VIVIENDAS		VIVIENDAS		VIVIENDAS		VIVIENDAS		VIVIENDAS	
	OCUPANTES	OCUPANTES	OCUPANTES	OCUPANTES	OCUPANTES	OCUPANTES	OCUPANTES	OCUPANTES	OCUPANTES	OCUPANTES
ICTA										
TOTAL DE VIVIENDAS	1,009	4,934	994	4,860	-	-	10	49	5	25
ELECTRICIDAD	128	502	128	502	-	-	-	-	-	-
GAS	14	58	14	58	-	-	-	-	-	-
CANFIN	1	3	1	3	-	-	-	-	-	-
CARBON	5	20	5	20	-	-	-	-	-	-
LEÑA	859	4,349	844	4,275	-	-	10	49	5	25
OTRO	1	1	1	1	-	-	-	-	-	-
NINGUNA (NO COCINA)	1	1	1	1	-	-	-	-	-	-
CURRIABAT										
TOTAL DE VIVIENDAS	6,906	31,877	6,767	31,306	5	15	65	205	69	351
ELECTRICIDAD	5,499	24,751	5,454	24,575	4	13	14	27	27	136
GAS	631	2,675	617	2,621	-	-	6	28	8	26
CANFIN	37	145	31	117	-	-	5	27	1	1
CARBON	35	191	33	186	-	-	1	4	1	1
LEÑA	664	4,008	557	3,710	-	-	37	113	30	185
OTRO	9	40	7	37	1	2	-	-	1	1
NINGUNA (NO COCINA)	31	67	28	60	-	-	2	6	1	1
PEREZ ZELEDON										
TOTAL DE VIVIENDAS	16,156	62,131	15,504	60,647	7	46	64	325	181	811
ELECTRICIDAD	2,212	9,857	2,202	9,824	-	-	6	18	4	15
GAS	1,972	8,262	1,963	8,233	-	-	5	17	4	12
CANFIN	45	211	44	210	-	-	-	-	1	1
CARBON	415	1,653	406	1,636	-	-	5	23	8	34
LEÑA	11,378	61,402	11,164	60,363	7	48	47	261	160	730
OTRO	73	298	70	282	-	-	-	-	3	16
NINGUNA (NO COCINA)	57	208	55	199	-	-	1	6	1	3
LECA CORTES										
TOTAL DE VIVIENDAS	1,599	8,082	1,580	8,032	1	4	7	15	11	31
ELECTRICIDAD	143	586	142	584	-	-	1	2	-	-
GAS	23	85	21	82	-	-	1	2	1	1
CANFIN	4	6	4	6	-	-	-	-	-	-
CARBON	14	62	12	59	-	-	2	3	-	-
LEÑA	1,401	7,309	1,388	7,268	1	4	3	8	9	29
OTRO	4	21	4	21	-	-	-	-	-	-
NINGUNA (NO COCINA)	10	13	9	12	-	-	-	-	1	1
ALAJUELA										
TOTAL DE VIVIENDAS	86,216	425,119	84,962	419,501	63	271	344	1,310	847	4,037
ELECTRICIDAD	30,191	133,444	30,059	132,533	18	73	46	132	68	306
GAS	7,066	28,820	7,030	28,628	5	25	19	55	32	112
CANFIN	460	1,939	441	1,874	3	12	8	18	8	35
CARBON	577	2,762	550	2,636	1	2	4	12	22	112
LEÑA	47,168	256,230	46,207	251,591	35	158	233	1,047	693	3,426
OTRO	177	782	170	763	-	-	2	6	5	13
NINGUNA (NO COCINA)	557	1,142	505	1,068	1	1	32	40	19	33
CANTON CENTRAL										
TOTAL DE VIVIENDAS	26,627	125,343	26,525	124,154	12	58	62	187	218	959
ELECTRICIDAD	14,514	64,194	14,460	63,989	8	35	17	46	29	124
GAS	3,733	15,296	3,704	15,185	2	16	4	14	23	81
CANFIN	249	987	242	964	-	-	4	12	3	11
CARBON	400	1,516	381	1,415	-	-	3	5	16	88
LEÑA	7,656	42,232	7,497	41,503	2	7	25	93	132	629
OTRO	55	213	51	204	-	-	2	6	2	3
NINGUNA (NO COCINA)	220	525	200	495	-	-	7	7	13	23
SAN RAFAEL										
TOTAL DE VIVIENDAS	8,276	39,855	8,205	39,529	3	8	19	68	49	250
ELECTRICIDAD	2,301	9,973	2,292	9,933	1	4	5	26	3	10
GAS	564	2,161	560	2,156	-	-	3	4	1	1
CANFIN	45	187	42	180	1	1	1	1	1	5
CARBON	18	76	18	76	-	-	-	-	-	-
LEÑA	5,286	27,301	5,233	27,030	1	3	9	36	43	232
OTRO	14	72	14	72	-	-	-	-	-	-
NINGUNA (NO COCINA)	48	85	46	82	-	-	1	1	1	2
GRECIA										
TOTAL DE VIVIENDAS	7,806	38,243	7,737	37,984	5	19	22	69	42	171
ELECTRICIDAD	2,657	11,644	2,651	11,631	1	4	5	5	-	-
GAS	116	2,525	712	2,906	-	-	5	15	1	4
CANFIN	23	94	22	93	1	1	-	-	-	-
CARBON	45	224	45	224	-	-	-	-	-	-
LEÑA	4,317	23,251	4,264	23,028	3	14	9	42	41	167
OTRO	10	50	10	50	-	-	-	-	-	-
NINGUNA (NO COCINA)	36	55	33	52	-	-	3	3	-	-
SAN MATEO										
TOTAL DE VIVIENDAS	829	3,713	808	3,654	-	-	4	12	17	77
ELECTRICIDAD	164	694	164	694	-	-	-	-	-	-
GAS	64	238	64	238	-	-	-	-	-	-
CANFIN	5	23	4	20	-	-	-	-	1	3
CARBON	4	16	4	16	-	-	-	-	-	-
LEÑA	587	2,803	567	2,717	-	-	4	12	16	74
OTRO	1	5	1	5	-	-	-	-	-	-
NINGUNA (NO COCINA)	4	4	4	4	-	-	-	-	-	-

TOTAL DE VIVIENDAS INDIVIDUALES OCUPADAS Y TOTAL DE OCUPANTES

12

POR : TIPO DE VIVIENDA

SEGUN : PROVINCIA, CANTON Y COMBUSTIBLE USADO PARA COCINAR

PROVINCIA, CANTON Y COMBUSTIBLE USADO PARA COCINAR	TOTAL		CORRIENTE		MOVIL		EVENTUAL		TUGURIO	
	VIVIENDAS		VIVIENDAS		VIVIENDAS		VIVIENDAS		VIVIENDAS	
	OCUPANTES	OCUPANTES	OCUPANTES	OCUPANTES	OCUPANTES	OCUPANTES	OCUPANTES	OCUPANTES	OCUPANTES	OCUPANTES
ATEPAS										
TOTAL DE VIVIENDAS	3,126	14,969	3,090	14,821	4	11	14	45	18	92
ELECTRICIDAD	1,099	4,799	1,091	4,783	3	8	4	7	1	1
GAS	198	812	196	806	1	3	1	2	-	-
CANFIN	10	39	10	35	-	-	-	-	-	-
CARBON	5	19	5	19	-	-	-	-	-	-
LEÑA	1,788	9,247	1,762	9,121	-	-	9	35	17	91
OTRO	6	25	6	25	-	-	-	-	-	-
NINGUNA (NO COCINA)	20	28	20	28	-	-	-	-	-	-
NARANJO										
TOTAL DE VIVIENDAS	4,741	23,510	4,690	23,290	6	22	13	48	32	150
ELECTRICIDAD	1,117	4,830	1,115	4,823	-	-	-	-	2	7
GAS	251	1,065	249	1,059	1	3	1	3	-	-
CANFIN	11	38	11	38	-	-	-	-	-	-
CARBON	8	30	8	30	-	-	-	-	-	-
LEÑA	3,321	17,455	3,276	17,250	5	19	16	42	20	143
OTRO	11	38	11	38	-	-	-	-	-	-
NINGUNA (NO COCINA)	22	54	20	52	-	-	2	2	-	-
PALMARES										
TOTAL DE VIVIENDAS	3,550	17,755	3,511	17,636	3	7	7	28	29	114
ELECTRICIDAD	1,066	4,931	1,064	4,926	-	-	1	1	1	4
GAS	391	1,503	380	1,500	-	-	1	3	-	-
CANFIN	9	37	9	37	-	-	-	-	-	-
CARBON	4	27	4	27	-	-	-	-	-	-
LEÑA	2,069	11,227	2,035	11,090	3	7	5	24	26	106
OTRO	13	48	12	47	-	-	-	-	1	1
NINGUNA (NO COCINA)	8	12	7	9	-	-	-	-	1	3
PERE										
TOTAL DE VIVIENDAS	2,841	13,939	2,803	13,780	3	11	7	19	28	129
ELECTRICIDAD	827	3,615	824	3,603	-	-	1	1	2	11
GAS	174	685	172	679	-	-	1	1	1	5
CANFIN	21	44	21	44	-	-	-	-	-	-
CARBON	8	54	8	54	-	-	-	-	-	-
LEÑA	1,779	9,412	1,748	9,273	2	10	4	16	25	113
OTRO	13	58	13	58	-	-	-	-	-	-
NINGUNA (NO COCINA)	19	71	17	71	1	1	1	1	-	-
QROVINA										
TOTAL DE VIVIENDAS	2,180	10,434	2,142	10,250	-	-	9	30	29	154
ELECTRICIDAD	839	3,722	836	3,709	-	-	1	1	2	12
GAS	260	1,052	259	1,066	-	-	-	-	1	6
CANFIN	7	25	7	25	-	-	-	-	-	-
CARBON	30	146	37	142	-	-	-	-	1	4
LEÑA	1,016	5,372	984	5,212	-	-	7	28	25	132
OTRO	6	19	6	19	-	-	-	-	-	-
NINGUNA (NO COCINA)	14	38	13	37	-	-	1	1	-	-
SAN CARLOS										
TOTAL DE VIVIENDAS	14,760	71,406	14,524	74,355	9	44	102	415	125	592
ELECTRICIDAD	4,147	18,846	4,117	18,689	1	3	8	29	21	125
GAS	440	1,658	434	1,637	1	3	3	12	2	6
CANFIN	28	117	24	116	-	-	1	1	-	-
CARBON	24	104	22	104	-	-	-	-	-	-
LEÑA	10,603	54,384	9,826	53,549	7	38	74	349	96	448
OTRO	30	126	28	117	-	-	-	-	2	9
NINGUNA (NO COCINA)	91	169	73	143	-	-	16	24	2	2
ALFARO FUZ										
TOTAL DE VIVIENDAS	1,427	6,989	1,419	6,941	6	36	2	12	-	-
ELECTRICIDAD	510	2,119	508	2,109	2	10	-	-	-	-
GAS	41	171	41	171	-	-	-	-	-	-
CANFIN	2	6	1	3	-	-	1	3	-	-
CARBON	2	8	2	8	-	-	-	-	-	-
LEÑA	862	4,675	857	4,540	4	26	1	9	-	-
OTRO	10	10	10	10	-	-	-	-	-	-
VALVERDE VEGA										
TOTAL DE VIVIENDAS	2,145	10,690	2,129	10,639	1	2	1	4	14	45
ELECTRICIDAD	603	2,572	598	2,564	-	-	-	-	1	8
GAS	61	242	61	242	-	-	-	-	-	-
CANFIN	3	11	3	11	-	-	-	-	-	-
CARBON	-	-	-	-	-	-	-	-	-	-
LEÑA	1,464	7,822	1,453	7,779	1	2	1	4	9	37
OTRO	4	23	4	23	-	-	-	-	-	-
NINGUNA (NO COCINA)	10	20	10	20	-	-	-	-	-	-
UPALA										
TOTAL DE VIVIENDAS	4,394	26,012	4,205	25,037	7	38	45	222	137	715
ELECTRICIDAD	167	809	162	793	1	4	2	8	2	4
GAS	148	684	146	677	-	-	-	-	2	7
CANFIN	29	181	27	164	1	10	-	-	1	7
CARBON	12	82	8	61	-	-	1	3	3	10
LEÑA	3,566	24,096	3,814	23,185	5	24	41	210	128	677
OTRO	12	75	12	75	-	-	-	-	-	-
NINGUNA (NO COCINA)	38	85	36	82	-	-	1	1	1	2

TOTAL DE VIVIENDAS INDIVIDUALES COLPADAS Y TOTAL DE OCUPANTES

12

POR : TIPO DE VIVIENDA

SEGUN : PROVINCIA, CANTON Y COMBUSTIBLE USADO PARA COCINAR

PROVINCIA, CANTON Y COMBUSTIBLE USADO PARA COCINAR	TOTAL		CORRIENTE		MOVIL		EVENTUAL		TUGURIO	
	I		I		I		I		I	
	VIVIENDAS	OCUPANTES	VIVIENDAS	OCUPANTES	VIVIENDAS	OCUPANTES	VIVIENDAS	OCUPANTES	VIVIENDAS	OCUPANTES
	DAS	TES	DAS	TES	DAS	TES	DAS	TES	DAS	TES
LOS CHILES										
TOTAL DE VIVIENDAS	2,030	11,372	1,903	10,708	3	9	20	85	104	570
ELECTRICIDAD	95	403	93	396	1	5	1	2	-	-
GAS	41	166	41	166	-	-	-	-	-	-
CANFIN	15	67	13	75	-	-	1	1	1	7
CARBON	8	53	7	51	1	2	-	-	-	-
LEÑA	1,863	10,648	1,742	10,002	1	2	18	82	102	562
OTRO	1	7	1	7	-	-	-	-	-	-
NINGUNA (NO COCINA)	7	8	6	7	-	-	-	-	1	1
GUATUSO										
TOTAL DE VIVIENDAS	1,284	6,769	1,261	6,678	1	6	17	66	5	19
ELECTRICIDAD	65	293	64	291	-	-	1	2	-	-
GAS	22	122	31	120	-	-	-	-	1	2
CANFIN	6	23	5	21	-	-	-	-	1	2
CARBON	1	5	1	5	-	-	-	-	-	-
LEÑA	1,169	6,305	1,149	6,220	1	6	16	64	3	15
OTRO	1	3	1	3	-	-	-	-	-	-
NINGUNA (NO COCINA)	10	18	10	18	-	-	-	-	-	-
CARTAGO										
TOTAL DE VIVIENDAS	52,574	270,378	51,567	265,723	20	151	105	346	872	4,158
ELECTRICIDAD	25,884	123,037	25,792	123,466	11	51	22	63	59	257
GAS	3,071	13,425	3,012	13,191	3	12	10	27	46	195
CANFIN	380	1,436	355	1,360	1	4	4	7	20	65
CARBON	2,597	15,019	2,766	14,745	2	11	12	54	157	1,005
LEÑA	15,737	114,606	19,168	111,801	13	73	40	169	516	2,563
OTRO	134	609	124	584	-	-	2	5	8	20
NINGUNA (NO COCINA)	371	646	330	572	-	-	15	21	26	53
CANTON CENTRAL										
TOTAL DE VIVIENDAS	16,822	86,628	16,523	85,199	10	48	37	130	252	1,251
ELECTRICIDAD	9,301	44,491	9,277	44,403	2	11	11	32	11	45
GAS	1,395	6,303	1,381	6,254	-	-	5	10	9	39
CANFIN	65	271	62	250	1	4	7	4	4	13
CARBON	1,379	7,468	1,261	6,854	1	6	7	39	110	569
LEÑA	4,554	27,782	4,429	27,142	6	27	8	40	111	573
OTRO	28	145	26	143	-	-	1	1	1	1
NINGUNA (NO COCINA)	96	148	64	133	-	-	4	4	6	11
PARAISO										
TOTAL DE VIVIENDAS	5,357	27,823	5,296	27,551	5	39	10	28	46	205
ELECTRICIDAD	2,636	12,606	2,630	12,586	1	6	2	6	3	8
GAS	231	541	226	551	-	-	-	-	3	10
CANFIN	21	83	20	79	-	-	-	-	1	4
CARBON	272	1,422	259	1,345	-	-	2	7	11	70
LEÑA	2,139	12,599	2,105	12,443	4	33	4	13	26	110
OTRO	20	164	15	164	-	-	-	-	1	2
NINGUNA (NO COCINA)	30	46	35	43	-	-	2	2	1	1
LA UNION										
TOTAL DE VIVIENDAS	8,042	40,427	7,682	38,721	8	36	10	32	342	1,628
ELECTRICIDAD	5,323	25,864	5,275	25,652	5	20	4	14	39	178
GAS	502	2,230	469	2,086	1	6	1	4	31	134
CANFIN	40	152	32	122	-	-	1	1	7	29
CARBON	267	1,278	226	1,066	1	5	1	3	35	162
LEÑA	1,811	10,647	1,804	9,585	1	5	3	10	213	1,067
OTRO	23	91	21	86	-	-	-	-	-	2
NINGUNA (NO COCINA)	76	165	69	132	-	-	-	-	11	33
JIPITEZ										
TOTAL DE VIVIENDAS	2,266	11,847	2,235	11,715	-	-	1	3	30	130
ELECTRICIDAD	626	2,931	625	2,920	-	-	-	-	1	5
GAS	38	151	38	151	-	-	-	-	-	-
CANFIN	16	63	16	63	-	-	-	-	-	-
CARBON	19	79	19	79	-	-	-	-	-	-
LEÑA	1,543	8,566	1,516	8,443	-	-	-	-	27	123
OTRO	-	-	-	-	-	-	-	-	-	-
NINGUNA (NO COCINA)	22	37	15	33	-	-	1	2	2	2
TURRIALEA										
TOTAL DE VIVIENDAS	10,575	50,425	10,456	49,991	5	16	26	89	88	329
ELECTRICIDAD	3,930	17,217	3,925	17,200	2	7	1	4	2	6
GAS	432	1,714	428	1,706	1	1	2	3	1	1
CANFIN	186	676	178	659	-	-	2	2	6	15
CARBON	209	895	204	880	-	-	-	-	5	15
LEÑA	5,664	29,525	5,583	29,175	2	8	14	45	65	277
OTRO	52	224	46	213	-	-	1	4	3	9
NINGUNA (NO COCINA)	102	172	90	155	-	-	6	11	6	6
ALVARADO										
TOTAL DE VIVIENDAS	1,467	8,338	1,445	8,247	-	-	3	20	17	71
ELECTRICIDAD	453	2,341	451	2,336	-	-	1	1	1	4
GAS	28	89	28	99	-	-	-	-	-	-
CANFIN	10	29	8	25	-	-	-	-	2	4
CARBON	16	61	16	61	-	-	-	-	-	-
LEÑA	548	5,187	930	5,705	-	-	4	19	14	63
OTRO	3	9	3	9	-	-	-	-	-	-
NINGUNA (NO COCINA)	9	12	9	12	-	-	-	-	-	-

PROVINCIA, CANTON Y COMBUSTIBLE USADO PARA COCINAR	TOTAL		CORRIENTE		MOVIL		EVENTUAL		TUGURIO	
	I		I		I		I		I	
	VIVIENDAS	OCUPANTES	VIVIENDAS	OCUPANTES	VIVIENDAS	OCUPANTES	VIVIENDAS	OCUPANTES	VIVIENDAS	OCUPANTES
CREAMUNC										
TOTAL DE VIVIENDAS	4,319	24,093	4,267	23,817	2	12	11	29	39	235
ELECTRICIDAD	2,190	11,300	2,184	11,276	1	7	3	6	2	11
GAS	232	1,037	230	1,024	1	5	-	-	1	8
CANFIN	28	106	28	106	-	-	-	-	-	-
CARBON	458	2,575	447	2,516	-	-	1	4	10	55
LEÑA	1,386	9,026	1,355	8,848	-	-	5	17	26	161
OTRO	4	12	4	12	-	-	-	-	-	-
NINGUNO (NO COCINA)	21	37	15	35	-	-	2	2	-	-
EL GUARCO										
TOTAL DE VIVIENDAS	3,726	20,797	3,663	20,472	-	-	5	16	58	309
ELECTRICIDAD	1,425	7,087	1,425	7,087	-	-	-	-	-	-
GAS	112	520	110	517	-	-	2	10	1	3
CANFIN	8	36	8	36	-	-	-	-	-	-
CARBON	377	2,041	354	1,926	-	-	1	1	22	114
LEÑA	1,692	10,674	1,656	10,480	-	-	2	5	34	189
OTRO	4	20	3	17	-	-	-	-	1	3
NINGUNO (NO COCINA)	7	9	7	9	-	-	-	-	-	-
HEREDIA										
TOTAL DE VIVIENDAS	40,609	196,724	39,747	192,673	22	100	112	415	724	3,526
ELECTRICIDAD	22,160	108,628	22,088	108,531	13	68	25	69	34	160
GAS	3,346	14,199	3,308	14,051	3	10	12	46	23	92
CANFIN	281	1,221	259	1,124	1	2	3	5	18	90
CARBON	556	2,777	508	2,556	-	-	4	7	44	214
LEÑA	12,231	66,606	11,589	65,596	6	20	55	272	581	2,918
OTRO	85	353	76	312	-	-	1	1	8	40
NINGUNO (NO COCINA)	350	540	319	503	-	-	15	15	16	22
CANTON CENTRAL										
TOTAL DE VIVIENDAS	11,574	54,520	11,472	54,044	7	36	24	45	71	395
ELECTRICIDAD	8,981	40,986	8,960	40,901	3	25	7	15	11	45
GAS	1,054	4,548	1,045	4,517	1	4	3	10	5	17
CANFIN	70	329	65	305	1	2	-	-	-	18
CARBON	166	835	155	788	-	-	2	2	9	45
LEÑA	1,232	7,680	1,185	7,397	2	5	5	11	40	267
OTRO	14	58	13	56	-	-	-	-	1	2
NINGUNO (NO COCINA)	57	64	45	76	-	-	7	7	1	1
EAREA										
TOTAL DE VIVIENDAS	3,782	18,808	3,752	18,683	1	2	4	6	25	117
ELECTRICIDAD	2,142	9,730	2,138	9,723	1	2	3	5	-	-
GAS	114	489	114	489	-	-	-	-	-	-
CANFIN	18	83	18	83	-	-	-	-	-	-
CARBON	47	226	45	217	-	-	-	-	2	9
LEÑA	1,338	7,833	1,318	7,732	-	-	-	-	20	101
OTRO	6	24	7	15	-	-	-	-	1	5
NINGUNO (NO COCINA)	15	23	12	20	-	-	1	1	2	2
SANTO DOMINGO										
TOTAL DE VIVIENDAS	5,046	23,898	4,979	23,618	2	11	12	45	50	224
ELECTRICIDAD	3,326	14,857	3,316	14,818	1	5	4	10	5	24
GAS	296	1,207	296	1,207	-	-	-	-	-	-
CANFIN	17	69	15	65	-	-	2	4	-	-
CARBON	32	145	31	139	-	-	-	-	1	6
LEÑA	1,340	7,502	1,290	7,275	1	6	7	29	42	192
OTRO	14	78	14	78	-	-	-	-	-	-
NINGUNO (NO COCINA)	21	40	17	36	-	-	2	2	2	2
SANTA BARBARA										
TOTAL DE VIVIENDAS	3,316	16,610	3,284	16,435	2	5	10	42	20	128
ELECTRICIDAD	1,512	6,709	1,506	6,690	1	3	4	11	1	5
GAS	177	761	173	740	-	-	3	17	1	4
CANFIN	26	109	26	105	-	-	-	-	-	-
CARBON	32	134	31	133	-	-	-	-	1	1
LEÑA	1,548	8,858	1,528	8,725	1	2	3	14	16	117
OTRO	5	21	5	21	-	-	-	-	-	-
NINGUNO (NO COCINA)	16	18	12	17	-	-	-	-	1	1
SAN RAFAEL										
TOTAL DE VIVIENDAS	4,639	22,871	4,525	22,301	3	12	10	39	101	519
ELECTRICIDAD	2,465	11,551	2,455	11,495	2	10	1	4	7	42
GAS	497	2,182	485	2,144	-	-	1	5	7	33
CANFIN	65	265	59	240	-	-	1	1	5	24
CARBON	164	872	139	757	-	-	2	5	23	110
LEÑA	1,425	7,940	1,363	7,611	1	2	5	24	56	303
OTRO	14	48	12	42	-	-	-	-	2	6
NINGUNO (NO COCINA)	9	13	8	12	-	-	-	-	1	1
SAN ISIDRO										
TOTAL DE VIVIENDAS	1,732	8,528	1,725	8,480	-	-	2	11	5	37
ELECTRICIDAD	567	2,624	567	2,634	-	-	-	-	-	-
GAS	159	626	159	626	-	-	-	-	-	-
CANFIN	4	19	4	19	-	-	-	-	-	-
CARBON	14	54	14	54	-	-	-	-	-	-
LEÑA	546	5,125	542	5,096	-	-	2	11	4	28
OTRO	10	49	9	40	-	-	-	-	1	9
NINGUNO (NO COCINA)	10	11	10	11	-	-	-	-	-	-

12

POR : TIPO DE VIVIENDA

SEGUN : PROVINCIA, CANTON Y COMBUSTIBLE USADO PARA COCINAR

TOTAL DE VIVIENDAS INDIVIDUALES OCUPADAS Y TOTAL DE OCUPANTES

PROVINCIA, CANTON Y COMBUSTIBLE USADO PARA COCINAR	TOTAL		CORRIENTE		MOVIL		EVENTUAL		TUGURIO	
	VIVIENDAS		OCUPANTES		VIVIENDAS		OCUPANTES		VIVIENDAS	
BELEN										
TOTAL DE VIVIENDAS	2,271	11,922	2,228	11,703	2	6	10	44	31	169
ELECTRICIDAD	1,442	7,252	1,436	7,224	-	-	4	21	2	7
GAS	212	980	208	966	2	6	1	3	1	5
CANFIN	22	109	17	74	-	-	-	-	5	35
CARBON	24	123	23	114	-	-	-	-	1	9
LEÑA	551	3,388	526	3,257	-	-	4	19	21	112
OTRO	6	18	6	18	-	-	-	-	-	-
NINGUNA (NO COCINA)	14	52	12	50	-	-	1	1	1	1
FLORES										
TOTAL DE VIVIENDAS	1,813	8,966	1,801	8,923	2	7	1	1	9	35
ELECTRICIDAD	1,071	5,020	1,069	5,013	2	7	-	-	-	-
GAS	157	681	156	676	-	-	-	-	1	5
CANFIN	12	38	12	38	-	-	-	-	-	-
CARBON	14	78	14	78	-	-	-	-	-	-
LEÑA	548	3,130	542	3,106	-	-	-	-	6	24
OTRO	1	3	1	3	-	-	-	-	-	-
NINGUNA (NO COCINA)	10	16	7	9	-	-	1	1	2	6
SAN PABLO										
TOTAL DE VIVIENDAS	2,379	11,753	2,295	11,305	4	21	3	7	77	420
ELECTRICIDAD	1,536	7,107	1,525	7,054	3	16	-	-	8	37
GAS	192	843	185	822	-	-	2	5	5	16
CANFIN	14	65	11	57	-	-	-	-	3	8
CARBON	52	256	46	225	-	-	-	-	6	31
LEÑA	572	3,448	520	3,129	1	5	1	2	50	212
OTRO	6	26	4	13	-	-	-	-	2	13
NINGUNA (NO COCINA)	7	8	4	5	-	-	-	-	3	3
SARAPIQUI										
TOTAL DE VIVIENDAS	4,057	18,848	3,686	17,181	-	-	36	175	335	1,492
ELECTRICIDAD	698	2,982	696	2,979	-	-	2	3	-	-
GAS	388	1,482	383	1,464	-	-	2	6	3	12
CANFIN	33	135	32	130	-	-	-	-	1	5
CARBON	11	54	10	51	-	-	-	-	1	3
LEÑA	2,729	13,892	2,375	12,268	-	-	28	162	326	1,462
OTRO	7	28	5	22	-	-	1	1	1	5
NINGUNA (NO COCINA)	191	275	185	267	-	-	2	3	3	5
GUANACASTE										
TOTAL DE VIVIENDAS	37,582	154,082	36,663	189,692	33	195	161	542	725	3,653
ELECTRICIDAD	7,844	35,483	7,806	35,363	5	25	23	60	10	35
GAS	2,545	11,327	2,514	12,222	2	6	17	47	12	52
CANFIN	252	1,168	243	1,126	-	-	1	1	8	41
CARBON	242	1,161	226	1,103	-	-	1	1	15	57
LEÑA	25,667	142,070	24,887	138,098	26	164	87	394	667	3,414
OTRO	197	548	152	555	-	-	1	1	4	38
NINGUNA (NO COCINA)	435	875	395	821	-	-	31	38	9	16
LIBERIA										
TOTAL DE VIVIENDAS	5,312	27,791	5,167	27,074	3	27	40	158	102	512
ELECTRICIDAD	1,783	8,157	1,768	8,147	2	9	8	23	5	18
GAS	829	3,702	824	3,684	-	-	3	6	2	12
CANFIN	33	135	33	135	-	-	-	-	-	-
CARBON	155	713	142	666	-	-	-	-	13	47
LEÑA	2,423	14,753	2,321	14,230	1	18	22	120	79	425
OTRO	19	95	17	66	-	-	-	-	2	29
NINGUNA (NO COCINA)	70	156	62	146	-	-	7	9	1	1
NICOYA										
TOTAL DE VIVIENDAS	7,067	36,486	6,925	35,783	8	51	11	43	123	609
ELECTRICIDAD	1,243	5,772	1,240	5,761	-	-	2	8	1	3
GAS	364	1,500	363	1,496	-	-	1	4	-	-
CANFIN	50	229	47	207	-	-	-	-	3	22
CARBON	11	56	11	56	-	-	-	-	-	-
LEÑA	5,315	28,684	5,182	28,020	8	51	8	31	117	582
OTRO	24	136	24	136	-	-	-	-	-	-
NINGUNA (NO COCINA)	60	109	58	107	-	-	-	-	2	2
SANTA CRUZ										
TOTAL DE VIVIENDAS	6,114	30,964	5,935	30,119	5	28	17	54	157	763
ELECTRICIDAD	928	4,176	925	4,160	2	11	-	-	1	5
GAS	361	1,550	373	1,500	-	-	4	5	4	13
CANFIN	37	144	36	143	-	-	1	1	-	-
CARBON	8	54	7	53	-	-	1	1	-	-
LEÑA	4,575	24,345	4,415	23,550	3	17	9	41	148	737
OTRO	67	269	66	264	-	-	-	-	1	5
NINGUNA (NO COCINA)	98	206	93	201	-	-	2	2	3	3
BAGACES										
TOTAL DE VIVIENDAS	2,021	10,077	1,979	9,922	2	6	13	27	27	122
ELECTRICIDAD	339	1,501	335	1,452	-	-	4	9	-	-
GAS	126	487	126	487	-	-	-	-	-	-
CANFIN	12	50	12	50	-	-	-	-	-	-
CARBON	5	21	5	21	-	-	-	-	-	-
LEÑA	1,502	7,542	1,467	7,195	2	6	6	15	27	122
OTRO	6	14	6	14	-	-	-	-	-	-
NINGUNA (NO COCINA)	31	62	28	59	-	-	3	3	-	-

TOTAL DE VIVIENDAS INDIVIDUALES OCUPADAS Y TOTAL DE OCUPANTES

12

POR TIPO DE VIVIENDA

SEGUN : PROVINCIA, CANTON Y COMBUSTIBLE USADO PARA COCINAR

PROVINCIA, CANTON Y COMBUSTIBLE USADO PARA COCINAR	TOTAL		CORRIENTE		MOVIL		EVENTUAL		TUGURIO	
	VIVIENDAS	OCUPANTES	VIVIENDAS	OCUPANTES	VIVIENDAS	OCUPANTES	VIVIENDAS	OCUPANTES	VIVIENDAS	OCUPANTES
CARRILLO										
TOTAL DE VIVIENDAS	3,500	18,334	3,429	18,051	2	10	24	54	45	219
ELECTRICIDAD	884	3,041	679	3,031	-	-	4	6	1	4
GAS	286	1,180	283	1,170	-	-	3	10	-	-
CANFIN	16	77	12	76	-	-	-	-	1	1
CARBON	6	43	6	43	-	-	-	-	-	-
LEÑA	2,426	13,814	2,377	13,575	2	10	6	24	41	205
OTRO	19	70	18	69	-	-	1	1	-	-
NINGUNO (NO COCINA)	63	169	51	67	-	-	10	12	2	5
CARAS										
TOTAL DE VIVIENDAS	3,402	17,178	3,293	16,674	5	27	8	21	96	456
ELECTRICIDAD	1,017	4,666	1,014	4,656	1	5	-	-	2	8
GAS	255	1,403	251	1,373	2	6	2	5	4	19
CANFIN	25	106	23	101	-	-	-	-	2	5
CARBON	22	98	20	88	-	-	-	-	2	10
LEÑA	1,071	10,486	1,700	10,040	2	16	4	14	85	416
OTRO	26	111	24	111	-	-	-	-	-	-
NINGUNO (NO COCINA)	52	108	49	105	-	-	2	2	1	1
ABANGARES										
TOTAL DE VIVIENDAS	2,494	12,488	2,394	11,993	2	12	15	74	63	408
ELECTRICIDAD	260	1,456	260	1,456	-	-	-	-	-	-
GAS	151	609	150	606	-	-	1	3	-	-
CANFIN	8	40	6	27	-	-	-	-	2	13
CARBON	14	53	14	53	-	-	-	-	-	-
LEÑA	1,536	10,227	1,641	9,765	2	13	13	68	80	391
OTRO	3	10	2	6	-	-	-	-	1	4
NINGUNO (NO COCINA)	22	41	21	38	-	-	1	3	-	-
TILARAN										
TOTAL DE VIVIENDAS	2,615	14,525	2,982	14,375	2	17	18	57	13	76
ELECTRICIDAD	1,030	4,528	1,027	4,522	-	-	3	6	-	-
GAS	225	874	221	858	-	-	2	8	2	8
CANFIN	7	25	7	25	-	-	-	-	-	-
CARBON	6	45	8	45	-	-	-	-	-	-
LEÑA	1,718	8,976	1,696	8,852	2	17	9	39	11	68
OTRO	10	39	10	39	-	-	-	-	-	-
NINGUNO (NO COCINA)	17	38	12	34	-	-	4	4	-	-
NANTIAVURE										
TOTAL DE VIVIENDAS	1,819	9,569	1,774	9,351	1	3	7	22	37	193
ELECTRICIDAD	157	682	155	674	-	-	2	8	-	-
GAS	66	255	65	253	-	-	1	2	-	-
CANFIN	11	45	11	45	-	-	-	-	-	-
CARBON	7	46	7	46	-	-	-	-	-	-
LEÑA	1,563	8,509	1,523	8,303	1	3	2	10	37	193
OTRO	2	13	2	13	-	-	-	-	-	-
NINGUNO (NO COCINA)	13	19	11	17	-	-	2	2	-	-
LA CRUZ										
TOTAL DE VIVIENDAS	1,777	10,791	1,726	10,481	1	3	8	32	42	275
ELECTRICIDAD	174	617	174	617	-	-	-	-	-	-
GAS	103	475	103	475	-	-	-	-	-	-
CANFIN	40	230	40	230	-	-	-	-	-	-
CARBON	4	23	4	23	-	-	-	-	-	-
LEÑA	1,446	9,221	1,257	8,511	1	3	8	32	42	275
OTRO	1	1	1	1	-	-	-	-	-	-
NINGUNO (NO COCINA)	7	24	7	24	-	-	-	-	-	-
HOJANCHA										
TOTAL DE VIVIENDAS	1,061	5,179	1,059	5,869	2	10	-	-	-	-
ELECTRICIDAD	129	605	129	605	-	-	-	-	-	-
GAS	25	112	25	112	-	-	-	-	-	-
CANFIN	13	87	13	87	-	-	-	-	-	-
CARBON	2	9	2	9	-	-	-	-	-	-
LEÑA	890	5,063	888	5,053	2	10	-	-	-	-
OTRO	-	-	-	-	-	-	-	-	-	-
NINGUNO (NO COCINA)	2	3	2	3	-	-	-	-	-	-
PUNTARENAS										
TOTAL DE VIVIENDAS	54,465	264,771	52,282	254,983	106	513	416	1,573	1,661	7,732
ELECTRICIDAD	11,793	52,371	11,699	52,006	13	71	32	83	49	211
GAS	8,775	36,624	8,641	36,147	5	25	66	215	55	233
CANFIN	436	1,914	420	1,859	-	-	3	13	13	42
CARBON	2,360	11,453	2,138	10,451	3	13	27	121	192	668
LEÑA	29,852	159,564	28,228	151,799	80	403	236	1,069	1,308	6,293
OTRO	283	1,266	271	1,165	-	-	4	12	8	29
NINGUNO (NO COCINA)	966	1,639	885	1,526	1	1	48	56	32	56
CANTON CENTRAL										
TOTAL DE VIVIENDAS	15,921	73,687	15,205	70,639	54	285	78	196	564	2,567
ELECTRICIDAD	4,230	18,668	4,250	18,547	5	25	14	35	21	77
GAS	3,095	12,709	3,063	12,626	2	3	14	25	16	55
CANFIN	217	882	209	855	-	-	3	13	5	14
CARBON	1,275	5,926	1,157	5,414	3	13	4	26	111	473
LEÑA	6,400	34,158	5,521	31,564	44	240	17	66	406	1,888
OTRO	114	497	108	479	-	-	1	1	5	17
NINGUNO (NO COCINA)	490	827	445	754	-	-	25	30	20	43

12

POR : TIPO DE VIVIENDA

SEGUN : PROVINCIA, CANTON Y COMBUSTIBLE USADO PARA COCINAR

PROVINCIA, CANTON Y COMBUSTIBLE USADO PARA COCINAR	TOTAL		CORRIENTE		MOVIL		EVENTUAL		TUGURIO	
	VIVIENDAS		OCUPANTES		VIVIENDAS		OCUPANTES		VIVIENDAS	
	DAS	TES	DAS	TES	DAS	TES	DAS	TES	DAS	TES
ESPARZA										
TOTAL DE VIVIENDAS	3,258	14,571	3,232	14,720	-	-	10	23	56	228
ELECTRICIDAD	1,188	5,159	1,187	5,155	-	-	-	-	1	4
GAS	634	2,515	627	2,496	-	-	5	10	2	9
CANFIN	10	31	10	31	-	-	-	-	-	-
CARBON	32	167	31	166	-	-	1	1	-	-
LEÑA	1,391	7,018	1,336	6,793	-	-	3	11	52	214
OTRO	4	12	4	12	-	-	-	-	-	-
NINGUNO (NO COCINA)	39	69	37	61	-	-	1	1	1	1
BUENOS AIRES										
TOTAL DE VIVIENDAS	5,098	27,674	4,859	26,405	2	9	52	223	185	1,037
ELECTRICIDAD	306	1,390	305	1,384	-	-	-	-	1	6
GAS	272	1,125	267	1,102	-	-	3	10	3	13
CANFIN	33	151	33	151	-	-	-	-	-	-
CARBON	38	214	37	210	-	-	-	-	-	-
LEÑA	4,415	24,709	4,188	23,484	2	9	46	205	179	1,011
OTRO	18	65	15	55	-	-	2	7	1	3
NINGUNO (NO COCINA)	15	20	14	19	-	-	1	1	-	-
MONTES DE ORO										
TOTAL DE VIVIENDAS	1,624	7,436	1,581	7,268	1	5	5	16	37	147
ELECTRICIDAD	450	1,518	448	1,511	-	-	1	1	1	6
GAS	151	562	151	562	-	-	-	-	-	-
CANFIN	5	23	5	23	-	-	-	-	-	-
CARBON	14	44	14	44	-	-	-	-	-	-
LEÑA	599	4,864	554	4,703	1	5	4	15	36	141
OTRO	4	18	4	18	-	-	-	-	-	-
NINGUNO (NO COCINA)	5	7	5	7	-	-	-	-	-	-
OSA										
TOTAL DE VIVIENDAS	5,293	26,118	5,060	25,083	11	56	69	332	193	717
ELECTRICIDAD	1,112	5,207	1,102	5,170	3	12	4	13	3	12
GAS	1,003	4,506	981	4,418	1	1	14	65	7	22
CANFIN	16	85	16	85	-	-	-	-	-	-
CARBON	214	2,557	476	2,383	-	-	19	86	25	118
LEÑA	2,561	13,639	2,411	12,878	6	42	28	164	116	555
OTRO	12	58	11	50	-	-	-	-	1	8
NINGUNO (NO COCINA)	75	106	69	99	1	1	4	4	1	2
ACUIRRE										
TOTAL DE VIVIENDAS	2,824	13,268	2,704	12,759	3	23	29	117	88	369
ELECTRICIDAD	1,030	4,637	1,016	4,585	1	10	5	11	8	31
GAS	445	1,776	422	1,723	1	3	8	40	2	10
CANFIN	13	76	13	76	-	-	-	-	-	-
CARBON	88	389	72	333	-	-	1	1	15	55
LEÑA	1,199	6,271	1,126	5,928	1	10	14	64	58	269
OTRO	21	74	20	72	-	-	-	-	1	1
NINGUNO (NO COCINA)	28	45	24	41	-	-	1	1	3	3
DOLFINO										
TOTAL DE VIVIENDAS	6,035	28,885	5,643	27,119	13	45	63	205	316	1,516
ELECTRICIDAD	1,160	5,038	1,147	4,963	2	14	2	7	9	54
GAS	1,025	4,228	997	4,109	3	5	6	20	19	94
CANFIN	48	230	41	230	-	-	-	-	7	22
CARBON	171	938	140	758	-	-	-	-	31	180
LEÑA	3,423	17,512	3,125	16,557	8	26	52	175	248	1,164
OTRO	67	285	67	285	-	-	-	-	-	-
NINGUNO (NO COCINA)	131	244	126	239	-	-	3	3	2	2
COTO BRUS										
TOTAL DE VIVIENDAS	5,533	31,549	5,442	31,101	8	49	45	206	38	193
ELECTRICIDAD	544	2,523	540	2,510	-	-	2	3	2	10
GAS	406	1,646	399	1,620	1	10	6	16	-	-
CANFIN	17	69	17	69	-	-	-	-	-	-
CARBON	31	165	31	165	-	-	-	-	-	-
LEÑA	4,910	27,087	4,831	26,559	7	39	36	186	36	189
OTRO	6	27	6	27	-	-	-	-	-	-
NINGUNO (NO COCINA)	19	32	18	31	-	-	1	1	-	-
FARRITA										
TOTAL DE VIVIENDAS	1,978	9,713	1,907	9,393	2	6	18	65	51	249
ELECTRICIDAD	346	1,615	343	1,608	2	6	-	-	1	1
GAS	275	1,160	271	1,146	-	-	4	12	-	-
CANFIN	12	60	12	60	-	-	-	-	-	-
CARBON	133	695	128	674	-	-	1	6	4	15
LEÑA	1,173	6,113	1,122	5,841	-	-	6	40	45	232
OTRO	3	18	3	18	-	-	-	-	-	-
NINGUNO (NO COCINA)	36	52	28	44	-	-	7	7	1	1
CORREDORES										
TOTAL DE VIVIENDAS	5,801	28,290	5,619	27,494	11	34	38	152	133	610
ELECTRICIDAD	1,155	5,416	1,150	5,358	-	-	3	8	2	10
GAS	1,409	6,193	1,393	6,139	1	3	6	21	9	30
CANFIN	60	289	59	283	-	-	-	-	1	6
CARBON	61	308	56	287	-	-	1	1	4	20
LEÑA	2,527	12,541	2,460	14,457	10	31	23	112	114	541
OTRO	32	143	31	139	-	-	1	4	-	-
NINGUNO (NO COCINA)	117	200	110	191	-	-	4	6	3	3

PROVINCIA, CANTON Y COMBUSTIBLE USADO PARA COCINAR	TOTAL		CORRIENTE		MOVIL		EVENTUAL		TUGURIO	
	I		I		I		I		I	
	VIVIEN- DAS	CCUFAN- TES	VIVIEN- DAS	CCUFAN- TES	VIVIEN- DAS	CCUFAN- TES	VIVIEN- DAS	CCUFAN- TES	VIVIEN- DAS	CCUFAN- TES
GARABITO										
TOTAL DE VIVIENDAS	660	3,110	630	2,972	1	1	9	38	20	99
ELECTRICIDAD	132	580	131	575	-	-	1	5	-	-
GAS	59	204	59	204	-	-	-	-	-	-
CANFIN	5	18	5	18	-	-	-	-	-	-
CARBON	2	20	2	17	-	-	-	-	1	3
LEÑA	448	2,242	422	2,115	1	1	7	31	18	95
OTRO	2	9	2	9	-	-	-	-	-	-
NINGUNO (NO COCINA)	11	37	9	34	-	-	1	2	1	1
LIMON										
TOTAL DE VIVIENDAS	36,514	166,913	35,524	162,966	51	232	260	815	679	2,900
ELECTRICIDAD	9,929	44,452	9,841	44,090	19	100	23	60	46	202
GAS	8,670	36,644	8,552	36,156	11	40	48	136	55	270
CANFIN	1,050	3,792	999	3,639	1	2	6	8	44	143
CARBON	532	2,242	514	2,177	1	1	1	6	16	58
LEÑA	15,053	76,943	14,421	74,177	18	84	145	560	469	2,122
OTRO	273	1,141	265	1,105	1	5	3	5	4	26
NINGUNO (NO COCINA)	1,007	1,699	932	1,580	-	-	34	40	41	79
CENTRAL										
TOTAL DE VIVIENDAS	12,139	52,237	11,705	50,597	19	93	77	242	338	1,305
ELECTRICIDAD	4,572	21,769	4,512	21,522	10	55	11	34	40	178
GAS	3,673	15,435	3,595	15,124	5	18	24	71	49	222
CANFIN	624	2,237	579	2,097	-	-	4	6	41	134
CARBON	213	828	200	779	-	-	-	-	13	49
LEÑA	2,204	10,552	2,116	10,145	4	20	24	114	160	653
OTRO	102	418	101	410	-	-	-	-	1	8
NINGUNO (NO COCINA)	350	598	302	520	-	-	14	17	34	61
POCOCI										
TOTAL DE VIVIENDAS	9,250	43,911	9,141	43,043	9	30	50	179	150	699
ELECTRICIDAD	2,040	9,355	2,033	9,333	2	9	5	13	-	-
GAS	2,382	10,031	2,363	9,962	2	7	10	31	7	31
CANFIN	62	244	62	244	-	-	-	-	-	-
CARBON	51	210	51	210	-	-	-	-	-	-
LEÑA	4,517	23,552	4,345	22,756	5	14	30	130	137	652
OTRO	28	111	27	110	-	-	-	-	1	1
NINGUNO (NO COCINA)	270	388	260	368	-	-	5	5	5	15
SICUFRRES										
TOTAL DE VIVIENDAS	6,160	28,776	6,032	28,261	11	60	31	72	86	383
ELECTRICIDAD	1,613	7,327	1,599	7,266	6	35	2	2	6	24
GAS	1,069	4,557	1,061	4,528	2	8	3	4	3	17
CANFIN	155	583	153	577	1	2	-	-	1	4
CARBON	101	414	98	405	-	-	-	-	3	9
LEÑA	3,068	15,570	2,972	15,165	2	15	22	62	72	328
OTRO	25	79	25	74	-	-	-	-	-	-
NINGUNO (NO COCINA)	125	246	124	241	-	-	4	4	1	1
TALAMANCA										
TOTAL DE VIVIENDAS	2,369	10,955	2,292	10,644	1	4	50	179	26	128
ELECTRICIDAD	219	860	215	860	-	-	-	-	-	-
GAS	376	1,485	371	1,474	-	-	5	11	-	-
CANFIN	81	287	79	285	-	-	2	2	-	-
CARBON	28	105	28	105	-	-	-	-	-	-
LEÑA	1,530	7,841	1,464	7,557	1	4	40	161	25	119
OTRO	51	237	49	225	-	-	1	3	1	9
NINGUNO (NO COCINA)	84	140	82	138	-	-	2	2	-	-
MATINA										
TOTAL DE VIVIENDAS	3,082	14,550	3,025	14,351	4	21	30	74	23	104
ELECTRICIDAD	584	2,818	580	2,811	-	-	4	7	-	-
GAS	705	3,215	697	3,189	2	7	6	19	-	-
CANFIN	71	245	70	244	-	-	-	-	1	1
CARBON	35	141	35	141	-	-	-	-	-	-
LEÑA	1,610	8,012	1,573	7,855	2	14	14	42	21	101
OTRO	10	42	8	40	-	-	2	2	-	-
NINGUNO (NO COCINA)	67	117	62	111	-	-	4	4	1	2
GUACIPE										
TOTAL DE VIVIENDAS	3,414	16,404	3,329	16,030	7	24	22	69	56	281
ELECTRICIDAD	500	2,303	498	2,298	1	1	1	4	-	-
GAS	465	1,921	465	1,921	-	-	-	-	-	-
CANFIN	57	156	56	192	-	-	-	-	1	4
CARBON	104	484	102	477	1	1	1	6	-	-
LEÑA	2,124	11,036	2,051	10,699	4	17	15	51	54	269
OTRO	57	254	55	241	1	5	-	-	1	8
NINGUNO (NO COCINA)	107	210	102	202	-	-	5	8	-	-

TOTAL DE VIVIENDAS INDIVIDUALES OCUPADAS

13

POR : NUMERO DE OCUPANTES

SEGUN : PROVINCIA, CANTON, TIPO DE VIVIENDA Y USO DEL SERVICIO DE BAÑO

PROVINCIA, CANTON, TIPO DE VIVIENDA Y USO DEL SERVICIO DE BAÑO	TOTAL	NUMERO DE OCUPANTES									
		1	2	3	4	5	6	7	8	9	10 O MAS
		1	2	3	4	5	6	7	8	9	10 O MAS
		1	2	3	4	5	6	7	8	9	10 O MAS
PURISCAL											
TOTAL DE VIVIENDAS	4,797	204	526	763	942	770	603	361	269	162	197
CORRIENTE	4,698	196	513	745	925	760	593	355	263	155	193
SOLO PARA ESTA VIVIENDA	3,734	115	370	604	770	649	476	275	206	121	146
PARA ESTA Y OTRAS VIVIENDAS ..	61	3	16	16	16	6	10	8	3	-	1
NO TIENE	883	78	125	125	139	105	107	72	52	34	46
MCVIL Y EVENTUAL	19	1	1	5	4	5	-	-	2	1	-
SOLO PARA ESTA VIVIENDA	13	-	1	4	4	1	-	-	2	1	-
PARA ESTA Y OTRAS VIVIENDAS ..	1	-	-	-	-	1	-	-	-	-	-
NO TIENE	5	1	-	1	-	3	-	-	-	-	-
TUGURIC	80	7	12	13	13	5	10	6	4	6	4
SOLO PARA ESTA VIVIENDA	37	1	4	6	7	4	6	2	1	3	1
PARA ESTA Y OTRAS VIVIENDAS ..	6	-	-	2	2	1	1	-	-	-	-
NO TIENE	37	6	8	3	4	-	3	4	3	3	3
TARRAZU											
TOTAL DE VIVIENDAS	1,725	71	162	235	320	258	202	163	97	66	111
CORRIENTE	1,710	66	160	230	328	293	201	161	96	66	109
SOLO PARA ESTA VIVIENDA	1,543	51	137	202	292	277	185	150	93	60	96
PARA ESTA Y OTRAS VIVIENDAS ..	26	-	5	6	-	4	6	2	1	2	-
NO TIENE	141	15	16	22	36	12	10	9	2	4	13
MCVIL Y EVENTUAL	11	2	2	3	1	1	-	1	1	-	-
SOLO PARA ESTA VIVIENDA	7	1	1	3	1	-	-	-	1	-	-
PARA ESTA Y OTRAS VIVIENDAS ..	1	1	-	-	-	-	-	-	-	-	-
NO TIENE	3	-	1	-	-	1	-	1	-	-	-
TUGURIC	14	3	-	2	1	4	1	1	-	-	2
SOLO PARA ESTA VIVIENDA	4	-	-	-	-	4	-	-	-	-	-
PARA ESTA Y OTRAS VIVIENDAS ..	1	-	-	1	-	-	-	-	-	-	-
NO TIENE	9	3	-	1	1	-	1	1	-	-	2
ASERRI											
TOTAL DE VIVIENDAS	6,099	247	534	958	1,193	1,043	753	469	333	231	338
CORRIENTE	5,972	227	527	839	1,178	1,020	738	461	327	228	327
SOLO PARA ESTA VIVIENDA	5,382	158	450	838	1,091	945	691	407	311	207	284
PARA ESTA Y OTRAS VIVIENDAS ..	211	16	20	40	34	31	15	23	8	5	19
NO TIENE	379	53	57	61	53	44	32	31	8	16	24
MCVIL Y EVENTUAL	16	3	-	3	2	3	1	1	-	-	3
SOLO PARA ESTA VIVIENDA	13	3	-	2	1	3	1	1	-	-	2
PARA ESTA Y OTRAS VIVIENDAS ..	2	-	-	1	-	-	-	-	-	-	1
NO TIENE	1	-	-	-	1	-	-	-	-	-	-
TUGURIC	111	17	7	16	12	20	14	7	6	3	8
SOLO PARA ESTA VIVIENDA	53	5	2	6	6	12	7	4	5	-	6
PARA ESTA Y OTRAS VIVIENDAS ..	13	2	-	1	3	2	3	1	-	1	-
NO TIENE	45	10	5	9	4	6	4	2	1	2	2
PCRA											
TOTAL DE VIVIENDAS	2,561	142	283	347	465	411	348	195	145	92	133
CORRIENTE	2,496	131	279	336	456	402	342	190	140	89	131
SOLO PARA ESTA VIVIENDA	2,092	82	222	280	350	348	258	165	122	76	109
PARA ESTA Y OTRAS VIVIENDAS ..	37	-	3	7	9	5	6	1	1	1	4
NO TIENE	367	49	54	49	57	49	38	24	17	12	18
MCVIL Y EVENTUAL	14	1	-	4	1	5	-	2	1	-	-
SOLO PARA ESTA VIVIENDA	9	-	-	3	-	1	-	-	1	-	-
PARA ESTA Y OTRAS VIVIENDAS ..	-	-	-	-	-	-	-	-	-	-	-
NO TIENE	9	1	-	1	1	4	-	2	-	-	-
TUGURIC	51	10	4	7	8	4	6	3	4	3	2
SOLO PARA ESTA VIVIENDA	22	3	2	2	4	2	4	1	2	-	2
PARA ESTA Y OTRAS VIVIENDAS ..	1	-	-	-	-	-	-	-	-	-	-
NO TIENE	28	6	2	5	4	2	2	2	2	3	-
GOICOECHEA											
TOTAL DE VIVIENDAS	17,865	511	2,228	3,229	3,805	3,170	1,919	1,103	633	360	501
CORRIENTE	16,885	452	2,147	3,055	3,592	2,991	1,800	1,030	606	339	473
SOLO PARA ESTA VIVIENDA	16,126	758	2,046	2,916	3,445	2,879	1,742	996	582	320	442
PARA ESTA Y OTRAS VIVIENDAS ..	640	70	85	125	122	93	50	29	23	16	27
NO TIENE	115	24	16	14	25	19	8	5	1	3	4
MCVIL Y EVENTUAL	48	16	7	5	6	2	6	4	-	1	1
SOLO PARA ESTA VIVIENDA	38	10	5	5	6	2	5	3	-	1	1
PARA ESTA Y OTRAS VIVIENDAS ..	5	4	-	-	-	-	1	-	-	-	-
NO TIENE	5	2	2	-	-	-	-	1	-	-	-
TUGURIC	936	43	84	169	207	177	113	69	27	20	27
SOLO PARA ESTA VIVIENDA	362	10	35	50	92	73	41	27	15	5	14
PARA ESTA Y OTRAS VIVIENDAS ..	486	22	41	58	100	90	61	37	12	15	10
NO TIENE	66	11	8	21	15	14	11	5	-	-	3

TOTAL DE VIVIENDAS INDIVIDUALES OCUPADAS

13

PER : NUMERO DE OCUPANTES

SEGUN : PROVINCIA, CANTON, TIPO DE VIVIENDA Y USO DEL SERVICIO DE BARO

PROVINCIA, CANTON, TIPO DE VIVIENDA Y USO DEL SERVICIO DE BARO	TOTAL	NUMERO DE OCUPANTES									
		1	2	3	4	5	6	7	8	9	10 O MAS
		1	1	1	1	1	1	1	1	1	1
SANTA ANA											
TOTAL DE VIVIENDAS	4,079	213	391	645	874	741	446	265	185	129	190
CORRIENTE	3,992	206	360	630	860	728	438	257	183	127	184
SOLO PARA ESTA VIVIENDA	3,713	171	353	577	805	684	408	247	176	120	172
PARA ESTA Y OTRAS VIVIENDAS ..	158	14	15	28	34	26	19	5	5	4	8
NO TIENE	122	21	12	25	21	18	11	5	2	3	4
MCVIL Y EVENTUAL	16	2	1	3	2	2	2	2	-	-	2
SOLO PARA ESTA VIVIENDA	11	1	1	2	1	2	2	1	-	-	1
PARA ESTA Y OTRAS VIVIENDAS ..	2	-	-	-	1	-	-	1	-	-	-
NO TIENE	3	1	-	1	-	-	-	-	-	-	1
TUGURIO	70	5	10	12	12	11	6	6	2	2	4
SOLO PARA ESTA VIVIENDA	33	3	5	6	2	7	4	4	-	1	1
PARA ESTA Y OTRAS VIVIENDAS ..	12	-	1	2	6	-	1	1	-	1	-
NO TIENE	25	2	4	4	4	4	1	1	2	-	3
ALAJUELITA											
TOTAL DE VIVIENDAS	6,586	232	656	1,162	1,424	1,146	780	470	266	177	273
CORRIENTE	6,364	210	634	1,141	1,379	1,112	747	455	255	171	260
SOLO PARA ESTA VIVIENDA	5,760	165	558	1,020	1,251	1,012	655	421	243	157	238
PARA ESTA Y OTRAS VIVIENDAS ..	466	22	58	103	110	72	43	25	8	10	15
NO TIENE	138	23	18	18	18	28	9	9	4	4	7
MCVIL Y EVENTUAL	7	1	-	1	1	2	2	-	-	-	-
SOLO PARA ESTA VIVIENDA	5	1	-	1	-	1	2	-	-	-	-
PARA ESTA Y OTRAS VIVIENDAS ..	1	-	-	-	-	1	-	-	-	-	-
NO TIENE	1	-	-	-	1	-	-	-	-	-	-
TUGURIO	215	21	22	20	44	32	21	15	11	6	13
SOLO PARA ESTA VIVIENDA	122	6	12	10	23	21	18	12	6	5	10
PARA ESTA Y OTRAS VIVIENDAS ..	56	3	6	6	14	9	10	2	4	1	1
NO TIENE	36	12	4	4	7	2	3	1	1	-	2
VAZQUEZ DE CORONADO											
TOTAL DE VIVIENDAS	5,050	175	525	781	1,121	921	564	357	232	142	232
CORRIENTE	4,973	161	517	769	1,111	913	557	352	229	139	225
SOLO PARA ESTA VIVIENDA	4,674	138	482	716	1,047	872	533	324	219	135	208
PARA ESTA Y OTRAS VIVIENDAS ..	181	11	16	28	50	29	15	13	6	3	10
NO TIENE	118	12	19	25	14	12	9	15	4	1	7
MCVIL Y EVENTUAL	16	8	2	2	1	-	3	-	-	-	-
SOLO PARA ESTA VIVIENDA	8	3	2	1	1	-	1	-	-	-	-
PARA ESTA Y OTRAS VIVIENDAS ..	2	-	-	-	-	-	2	-	-	-	-
NO TIENE	6	5	-	1	-	-	-	-	-	-	-
TUGURIO	61	6	6	10	9	8	4	5	3	3	7
SOLO PARA ESTA VIVIENDA	25	3	2	3	2	5	2	2	1	1	4
PARA ESTA Y OTRAS VIVIENDAS ..	6	-	1	1	-	-	-	1	1	1	1
NO TIENE	30	3	3	6	7	3	2	2	1	1	2
ACOSTA											
TOTAL DE VIVIENDAS	2,780	125	248	359	485	408	329	276	195	134	221
CORRIENTE	2,746	122	244	354	479	403	327	270	194	134	219
SOLO PARA ESTA VIVIENDA	1,910	59	144	252	340	298	231	192	131	102	161
PARA ESTA Y OTRAS VIVIENDAS ..	76	6	11	10	14	9	9	8	5	1	3
NO TIENE	760	57	89	92	125	56	87	70	58	31	55
MCVIL Y EVENTUAL	10	-	1	3	3	2	-	-	1	-	-
SOLO PARA ESTA VIVIENDA	5	-	-	1	1	2	-	-	1	-	-
PARA ESTA Y OTRAS VIVIENDAS ..	-	-	-	-	-	-	-	-	-	-	-
NO TIENE	5	-	1	2	2	-	-	-	-	-	-
TUGURIO	24	3	3	2	3	3	2	6	-	-	2
SOLO PARA ESTA VIVIENDA	7	1	1	-	-	2	-	3	-	-	-
PARA ESTA Y OTRAS VIVIENDAS ..	-	-	-	-	-	-	-	-	-	-	-
NO TIENE	17	2	2	2	3	1	2	3	-	-	2
TIBAS											
TOTAL DE VIVIENDAS	12,241	481	1,279	1,929	2,600	2,356	1,496	866	523	295	416
CORRIENTE	11,935	457	1,247	1,889	2,546	2,291	1,454	851	506	251	403
SOLO PARA ESTA VIVIENDA	11,556	425	1,157	1,604	2,480	2,238	1,419	832	492	284	385
PARA ESTA Y OTRAS VIVIENDAS ..	347	29	43	77	60	49	34	18	12	7	18
NO TIENE	32	3	7	8	6	4	1	1	2	-	-
MCVIL Y EVENTUAL	22	3	3	3	4	7	2	-	-	-	-
SOLO PARA ESTA VIVIENDA	21	3	3	3	4	6	2	-	-	-	-
PARA ESTA Y OTRAS VIVIENDAS ..	1	-	-	-	-	1	-	-	-	-	-
NO TIENE	-	-	-	-	-	-	-	-	-	-	-
TUGURIO	284	21	29	37	50	98	40	15	17	4	13
SOLO PARA ESTA VIVIENDA	155	4	12	17	32	31	23	11	14	3	12
PARA ESTA Y OTRAS VIVIENDAS ..	57	15	11	5	7	11	4	2	1	-	1
NO TIENE	68	2	6	15	11	16	13	2	2	1	-

TOTAL DE VIVIENDAS INDIVIDUALES OCUPADAS

13

POR : NUMERO DE OCUPANTES

SEGUN : PROVINCIA, CANTON, TIPO DE VIVIENDA Y USO DEL SERVICIO DE BAÑO

PROVINCIA, CANTÓN, TIPO DE VIVIENDA Y USO DEL SERVICIO DE BAÑO	TOTAL	NUMERO DE OCUPANTES									
		1	2	3	4	5	6	7	8	9	10 O MAS
		1	1	1	1	1	1	1	1	1	1
PCRVIA											
TOTAL DE VIVIENDAS	7,233	309	756	1,188	1,632	1,446	857	488	269	111	177
CORRIENTE	7,114	295	740	1,176	1,617	1,427	840	475	264	109	171
SOLO PARA ESTA VIVIENDA	6,853	281	718	1,119	1,571	1,384	808	457	256	105	164
PARA ESTA Y OTRAS VIVIENDAS ..	176	3	12	39	28	37	25	11	5	2	15
NO TIENE	83	11	9	18	18	6	7	7	3	2	2
MCVIL Y EVENTUAL	17	6	2	1	3	1	1	1	1	1	-
SOLO PARA ESTA VIVIENDA	13	3	2	1	2	1	1	1	1	1	-
PARA ESTA Y OTRAS VIVIENDAS ..	-	-	-	-	-	-	-	-	-	-	-
NO TIENE	4	3	-	-	1	-	-	-	-	-	-
TUGURIC	102	8	14	11	12	18	16	12	4	1	6
SOLO PARA ESTA VIVIENDA	74	3	11	8	8	12	11	11	2	1	6
PARA ESTA Y OTRAS VIVIENDAS ..	13	1	2	2	2	4	2	-	-	-	-
NO TIENE	15	4	1	1	2	2	3	1	1	-	-
MONTES DE OCA											
TOTAL DE VIVIENDAS	9,454	609	1,511	1,661	1,897	1,564	927	495	253	133	170
CORRIENTE	9,405	798	1,498	1,666	1,882	1,567	950	494	251	132	167
SOLO PARA ESTA VIVIENDA	9,131	757	1,456	1,603	1,833	1,533	931	486	244	127	161
PARA ESTA Y OTRAS VIVIENDAS ..	246	33	38	57	43	34	19	8	6	2	6
NO TIENE	26	8	4	6	6	-	-	-	1	3	-
MCVIL Y EVENTUAL	19	4	4	4	3	2	1	-	-	-	1
SOLO PARA ESTA VIVIENDA	14	2	3	4	3	2	-	-	-	-	-
PARA ESTA Y OTRAS VIVIENDAS ..	-	-	-	-	-	-	-	-	-	-	-
NO TIENE	5	2	1	-	-	-	1	-	-	-	1
TUGURIC	70	7	9	11	12	15	6	5	2	1	2
SOLO PARA ESTA VIVIENDA	44	3	5	5	12	12	2	2	1	-	2
PARA ESTA Y OTRAS VIVIENDAS ..	16	3	3	4	-	1	1	2	1	1	-
NO TIENE	10	1	1	2	-	2	3	1	-	-	-
TURRUBARES											
TOTAL DE VIVIENDAS	901	59	105	130	128	148	101	85	57	37	51
CORRIENTE	871	53	102	126	126	144	99	81	56	35	51
SOLO PARA ESTA VIVIENDA	615	27	65	89	96	110	71	56	39	21	41
PARA ESTA Y OTRAS VIVIENDAS ..	6	1	1	-	1	1	-	-	1	-	1
NO TIENE	250	25	34	37	29	33	28	25	16	14	9
MCVIL Y EVENTUAL	11	2	-	3	-	3	2	1	-	-	-
SOLO PARA ESTA VIVIENDA	1	1	-	-	-	-	-	-	-	-	-
PARA ESTA Y OTRAS VIVIENDAS ..	-	-	-	-	-	-	-	-	-	-	-
NO TIENE	10	1	-	3	-	3	2	1	-	-	-
TUGURIC	15	4	5	1	2	1	-	3	1	2	-
SOLO PARA ESTA VIVIENDA	3	-	-	-	1	1	-	1	-	-	-
PARA ESTA Y OTRAS VIVIENDAS ..	-	-	-	-	-	-	-	-	-	-	-
NO TIENE	16	4	5	1	1	-	-	2	1	2	-
ICTA											
TOTAL DE VIVIENDAS	1,009	53	116	127	181	180	122	93	58	34	45
CORRIENTE	994	50	114	127	181	178	119	91	56	33	45
SOLO PARA ESTA VIVIENDA	850	35	94	111	159	151	108	78	46	30	38
PARA ESTA Y OTRAS VIVIENDAS ..	21	-	4	1	5	5	1	1	3	-	1
NO TIENE	123	15	16	15	17	22	10	12	7	3	6
MCVIL Y EVENTUAL	10	2	2	-	-	1	1	1	2	1	-
SOLO PARA ESTA VIVIENDA	1	-	-	-	-	-	-	-	1	-	-
PARA ESTA Y OTRAS VIVIENDAS ..	-	-	-	-	-	-	-	-	-	-	-
NO TIENE	9	2	2	-	-	1	1	1	1	1	-
TUGURIC	5	1	-	-	-	1	2	1	-	-	-
SOLO PARA ESTA VIVIENDA	1	1	-	-	-	-	-	-	-	-	-
PARA ESTA Y OTRAS VIVIENDAS ..	-	-	-	-	-	-	-	-	-	-	-
NO TIENE	4	-	-	-	-	1	2	1	-	-	-
CURRIDABAT											
TOTAL DE VIVIENDAS	6,906	312	712	1,100	1,497	1,322	842	501	245	158	197
CORRIENTE	6,767	283	718	1,076	1,480	1,305	827	493	239	154	192
SOLO PARA ESTA VIVIENDA	6,452	259	678	1,012	1,408	1,256	807	479	230	142	181
PARA ESTA Y OTRAS VIVIENDAS ..	261	19	37	51	57	44	12	11	9	9	11
NO TIENE	54	5	2	13	15	5	7	3	-	3	-
MCVIL Y EVENTUAL	70	18	12	14	11	6	4	3	1	1	-
SOLO PARA ESTA VIVIENDA	14	-	3	4	3	1	1	1	-	1	-
PARA ESTA Y OTRAS VIVIENDAS ..	45	9	9	9	8	5	2	2	1	-	-
NO TIENE	11	9	-	1	-	-	1	-	-	-	-
TUGURIC	69	11	2	10	6	11	11	5	5	3	5
SOLO PARA ESTA VIVIENDA	47	5	2	5	3	9	8	5	5	2	3
PARA ESTA Y OTRAS VIVIENDAS ..	14	5	-	4	1	-	2	-	-	1	1
NO TIENE	6	1	-	1	2	2	1	-	-	-	-

TOTAL DE VIVIENDAS INDIVIDUALES OCUPADAS

13

POR : ALPERC DE CCUPANTES

SEGUN : PROVINCIA, CANTON, TIPO DE VIVIENDA Y USO DEL SERVICIO DE BARO

PROVINCIA, CANTON, TIPO DE VIVIENDA Y USO DEL SERVICIO DE BARO	TOTAL	ALPERC DE CCUPANTES									
		1	2	3	4	5	6	7	8	9	10 O MAS
		1	1	1	1	1	1	1	1	1	1
PEREZ ZELEDON											
TOTAL DE VIVIENDAS	16,156	610	1,505	2,399	3,034	2,625	1,985	1,394	1,022	654	528
CCORRIENTE	15,504	564	1,473	2,365	2,553	2,598	1,956	1,367	1,008	644	516
SOLO PARA ESTA VIVIENDA	12,700	352	1,142	1,862	2,466	2,158	1,601	1,096	801	503	719
PARA ESTA Y OTRAS VIVIENDAS ..	334	18	41	67	53	54	28	26	15	15	17
NO TIENE	2,870	214	290	436	474	386	327	245	192	126	180
MCVIL Y EVENTUAL	71	8	5	5	12	8	9	8	8	3	5
SOLO PARA ESTA VIVIENDA	30	6	3	-	4	4	5	2	1	1	4
PARA ESTA Y OTRAS VIVIENDAS ..	15	1	-	2	3	2	1	3	1	2	-
NO TIENE	26	1	2	3	5	2	3	3	6	-	1
TUGURIC	161	18	27	29	29	19	20	19	6	7	7
SOLO PARA ESTA VIVIENDA	48	4	7	7	9	7	6	3	1	1	3
PARA ESTA Y OTRAS VIVIENDAS ..	9	-	2	1	1	1	3	1	-	-	-
NO TIENE	124	14	18	21	19	11	11	15	5	6	4
LEON CORTES											
TOTAL DE VIVIENDAS	1,599	61	153	232	325	245	201	133	86	68	95
CCORRIENTE	1,580	55	147	230	324	243	199	133	86	68	95
SOLO PARA ESTA VIVIENDA	1,324	27	115	185	268	215	178	121	81	58	82
PARA ESTA Y OTRAS VIVIENDAS ..	50	3	4	7	10	5	6	3	2	6	4
NO TIENE	196	25	28	38	46	19	15	9	3	4	9
MCVIL Y EVENTUAL	8	2	4	-	1	1	-	-	-	-	-
SOLO PARA ESTA VIVIENDA	4	1	2	-	1	-	-	-	-	-	-
PARA ESTA Y OTRAS VIVIENDAS ..	2	1	1	-	-	-	-	-	-	-	-
NO TIENE	2	-	1	-	-	1	-	-	-	-	-
TUGURIC	11	4	2	2	-	1	2	-	-	-	-
SOLO PARA ESTA VIVIENDA	3	-	2	-	-	-	1	-	-	-	-
PARA ESTA Y OTRAS VIVIENDAS ..	1	-	-	-	-	1	-	-	-	-	-
NO TIENE	7	4	2	-	-	-	1	-	-	-	-
ALAJUELA											
TOTAL DE VIVIENDAS	66,216	3,557	8,652	13,416	16,963	14,754	10,074	6,896	4,376	2,571	4,557
CCORRIENTE	64,962	3,345	8,509	13,240	16,772	14,609	9,957	6,811	4,316	2,915	4,488
SOLO PARA ESTA VIVIENDA	74,866	2,532	7,435	11,713	15,139	13,297	8,915	5,980	3,722	2,449	3,684
PARA ESTA Y OTRAS VIVIENDAS ..	2,562	142	311	459	461	342	224	166	112	67	157
NO TIENE	7,534	671	753	1,028	1,152	970	808	645	481	379	647
MCVIL Y EVENTUAL	407	95	55	60	58	45	30	23	14	12	15
SOLO PARA ESTA VIVIENDA	196	45	33	26	36	18	13	7	7	6	5
PARA ESTA Y OTRAS VIVIENDAS ..	21	5	5	6	4	2	1	1	1	2	2
NO TIENE	180	45	17	26	18	25	16	15	6	4	8
TUGURIC	847	117	88	116	133	100	87	62	46	44	54
SOLO PARA ESTA VIVIENDA	369	36	40	49	56	46	39	32	19	20	22
PARA ESTA Y OTRAS VIVIENDAS ..	55	15	5	27	16	11	5	5	5	3	3
NO TIENE	379	66	43	40	61	43	39	25	22	21	19
CANTON CENTRAL											
TOTAL DE VIVIENDAS	26,827	1,142	2,954	4,576	5,747	4,737	3,008	1,818	1,100	655	1,046
CCORRIENTE	26,525	1,085	2,913	4,536	5,692	4,710	2,990	1,800	1,087	689	1,033
SOLO PARA ESTA VIVIENDA	24,752	939	2,649	4,172	5,334	4,465	2,849	1,702	1,023	647	972
PARA ESTA Y OTRAS VIVIENDAS ..	1,200	76	162	249	246	176	58	72	45	30	46
NO TIENE	583	70	102	115	112	65	43	26	15	12	15
MCVIL Y EVENTUAL	74	19	15	10	13	6	4	3	-	3	1
SOLO PARA ESTA VIVIENDA	48	9	11	5	12	4	4	2	-	1	-
PARA ESTA Y OTRAS VIVIENDAS ..	13	2	1	4	1	1	-	1	-	2	1
NO TIENE	13	8	3	1	-	1	-	-	-	-	-
TUGURIC	218	38	26	30	42	21	14	15	13	7	12
SOLO PARA ESTA VIVIENDA	108	9	17	11	21	10	10	10	5	6	9
PARA ESTA Y OTRAS VIVIENDAS ..	49	13	2	13	9	2	4	2	2	-	2
NO TIENE	61	16	7	6	12	9	-	3	6	1	1
SAN RAMON											
TOTAL DE VIVIENDAS	8,276	348	893	1,359	1,611	1,364	947	719	398	287	350
CCORRIENTE	8,205	336	885	1,345	1,601	1,359	941	718	395	280	345
SOLO PARA ESTA VIVIENDA	7,564	252	757	1,233	1,506	1,293	886	677	366	258	316
PARA ESTA Y OTRAS VIVIENDAS ..	222	14	36	46	30	19	21	16	12	14	14
NO TIENE	399	70	52	66	65	47	34	25	17	8	15
MCVIL Y EVENTUAL	22	7	3	4	5	-	-	-	1	1	1
SOLO PARA ESTA VIVIENDA	13	5	1	2	3	-	-	-	1	-	1
PARA ESTA Y OTRAS VIVIENDAS ..	3	-	1	-	2	-	-	-	-	-	-
NO TIENE	6	2	1	2	-	-	-	-	-	1	-
TUGURIC	49	5	5	10	5	5	6	1	2	6	4
SOLO PARA ESTA VIVIENDA	26	2	2	6	5	1	3	1	-	4	2
PARA ESTA Y OTRAS VIVIENDAS ..	10	1	-	3	-	3	-	-	1	1	1
NO TIENE	13	2	3	1	-	1	3	-	1	1	1

TOTAL DE VIVIENDAS INDIVIDUALES OCUPADAS

13

POR : NUMERO DE OCUPANTES

SEGUN : PROVINCIA, CANTON, TIPO DE VIVIENDA Y USO DEL SERVICIO DE BAÑO

PROVINCIA, CANTON, TIPO DE VIVIENDA Y USO DEL SERVICIO DE BAÑO	TOTAL	NUMERO DE OCUPANTES									
		1	2	3	4	5	6	7	8	9	10 O MAS
		1	1	1	1	1	1	1	1	1	1
GRECIA											
TOTAL DE VIVIENDAS	7,806	288	766	1,214	1,559	1,438	907	622	380	268	364
CORRIENTE	7,737	268	756	1,204	1,550	1,435	899	620	378	268	359
SOLO PARA ESTA VIVIENDA	7,339	223	704	1,120	1,487	1,386	875	556	356	252	340
PARA ESTA Y OTRAS VIVIENDAS ..	156	6	20	27	26	17	11	13	7	9	12
NO TIENE	240	39	32	47	37	32	13	11	15	7	7
MCVIL Y EVENTUAL	27	14	1	4	3	-	2	1	-	-	2
SOLO PARA ESTA VIVIENDA	16	8	-	3	2	-	2	1	-	-	-
PARA ESTA Y OTRAS VIVIENDAS ..	3	-	1	1	-	-	-	-	-	-	1
NO TIENE	8	6	-	-	1	-	-	-	-	-	1
TUGURIC	42	6	9	6	6	3	6	1	2	-	3
SOLO PARA ESTA VIVIENDA	20	2	2	2	4	2	2	1	2	-	3
PARA ESTA Y OTRAS VIVIENDAS ..	5	-	-	3	1	-	1	-	-	-	-
NO TIENE	17	4	7	1	1	1	3	-	-	-	-
SAN MATEO											
TOTAL DE VIVIENDAS	825	55	66	135	162	127	100	55	30	22	25
CORRIENTE	808	53	85	134	178	123	99	55	30	22	29
SOLO PARA ESTA VIVIENDA	675	40	67	113	150	108	87	46	23	18	23
PARA ESTA Y OTRAS VIVIENDAS ..	40	4	3	7	11	4	3	2	3	1	2
NO TIENE	53	9	15	14	17	11	9	7	4	3	4
MCVIL Y EVENTUAL	4	1	1	1	-	-	1	-	-	-	-
SOLO PARA ESTA VIVIENDA	-	-	-	-	-	-	-	-	-	-	-
PARA ESTA Y OTRAS VIVIENDAS ..	-	-	-	-	-	-	-	-	-	-	-
NO TIENE	4	1	1	1	-	-	1	-	-	-	-
TUGURIC	17	1	-	4	4	4	-	4	-	-	-
SOLO PARA ESTA VIVIENDA	4	-	-	-	1	3	-	-	-	-	-
PARA ESTA Y OTRAS VIVIENDAS ..	5	-	-	3	-	1	-	1	-	-	-
NO TIENE	6	1	-	1	3	-	-	3	-	-	-
ATENAS											
TOTAL DE VIVIENDAS	3,126	136	342	485	641	544	356	238	141	97	146
CORRIENTE	3,090	129	327	476	639	540	354	236	140	95	144
SOLO PARA ESTA VIVIENDA	2,838	99	305	424	597	509	330	220	132	89	133
PARA ESTA Y OTRAS VIVIENDAS ..	72	2	7	15	10	12	7	9	1	3	6
NO TIENE	180	28	25	37	32	19	17	7	7	3	5
MCVIL Y EVENTUAL	16	3	4	6	2	2	-	-	-	1	-
SOLO PARA ESTA VIVIENDA	12	2	4	3	1	1	-	-	-	1	-
PARA ESTA Y OTRAS VIVIENDAS ..	-	-	-	-	-	-	-	-	-	-	-
NO TIENE	6	1	-	3	1	1	-	-	-	-	-
TUGURIC	16	4	1	3	-	2	2	2	1	1	2
SOLO PARA ESTA VIVIENDA	10	2	-	1	-	-	1	2	1	1	2
PARA ESTA Y OTRAS VIVIENDAS ..	1	-	-	-	-	-	1	-	-	-	-
NO TIENE	7	2	1	2	-	2	-	-	-	-	-
NARANJO											
TOTAL DE VIVIENDAS	4,741	158	467	761	939	838	544	348	266	172	248
CORRIENTE	4,690	152	461	750	933	829	536	346	266	172	245
SOLO PARA ESTA VIVIENDA	4,387	118	417	705	872	787	512	321	255	164	232
PARA ESTA Y OTRAS VIVIENDAS ..	125	3	18	15	32	20	13	17	3	5	5
NO TIENE	168	31	26	30	29	22	11	8	4	3	4
MCVIL Y EVENTUAL	19	3	4	4	2	5	-	-	-	-	1
SOLO PARA ESTA VIVIENDA	12	1	2	4	1	3	-	-	-	-	-
PARA ESTA Y OTRAS VIVIENDAS ..	-	-	-	-	-	-	-	-	-	-	-
NO TIENE	7	2	1	-	1	2	-	-	-	-	1
TUGURIC	32	3	2	7	4	4	8	2	-	-	2
SOLO PARA ESTA VIVIENDA	18	2	-	4	2	2	5	1	-	-	2
PARA ESTA Y OTRAS VIVIENDAS ..	1	-	-	1	-	-	-	-	-	-	-
NO TIENE	13	1	2	2	2	2	3	1	-	-	-
PALMARES											
TOTAL DE VIVIENDAS	3,550	61	276	557	711	590	411	280	231	111	156
CORRIENTE	3,511	63	266	547	708	582	409	280	229	110	197
SOLO PARA ESTA VIVIENDA	3,257	69	321	509	652	558	385	264	215	102	182
PARA ESTA Y OTRAS VIVIENDAS ..	75	2	12	10	14	7	7	7	7	2	7
NO TIENE	175	12	33	26	42	17	17	9	7	6	6
MCVIL Y EVENTUAL	10	4	-	4	-	1	-	-	-	-	1
SOLO PARA ESTA VIVIENDA	6	2	-	3	-	-	-	-	-	-	1
PARA ESTA Y OTRAS VIVIENDAS ..	-	-	-	-	-	-	-	-	-	-	-
NO TIENE	4	2	-	1	-	1	-	-	-	-	-
TUGURIC	29	4	4	6	3	7	2	-	2	1	-
SOLO PARA ESTA VIVIENDA	14	1	-	4	2	4	1	-	2	-	-
PARA ESTA Y OTRAS VIVIENDAS ..	5	-	2	1	1	-	1	-	-	-	-
NO TIENE	10	3	2	1	-	3	-	-	-	1	-

PROVINCIA, CANTON, TIPO DE VIVIENDA Y USO DEL SERVICIO DE BARRIO	TOTAL	ALMERC DE CCUPANTES																	
		1	1	1	1	1	1	1	1	1	1								
		1	1	2	1	3	4	1	5	1	6	1	7	1	8	1	9	1	10
POAS																			
TOTAL DE VIVIENDAS	2,841	105	290	412	598	536	317	220	136	60	147								
CCORRIENTE	2,802	56	285	410	552	529	317	213	136	60	145								
SOLO PARA ESTA VIVIENDA	2,682	83	268	388	570	506	310	208	132	77	140								
PARA ESTA Y OTRAS VIVIENDAS ..	54	3	9	8	7	10	5	4	3	1	4								
NO TIENE	67	10	8	14	15	13	2	1	1	2	1								
MCVIL Y EVENTUAL	10	5	-	1	2	-	-	2	-	-	-								
SOLO PARA ESTA VIVIENDA	6	3	-	1	1	-	-	1	-	-	-								
PARA ESTA Y OTRAS VIVIENDAS ..	-	-	-	-	-	-	-	-	-	-	-								
NO TIENE	4	2	-	-	1	-	-	1	-	-	-								
TUGURIC	28	4	5	1	4	7	-	5	-	-	2								
SOLO PARA ESTA VIVIENDA	17	2	1	1	2	7	-	3	-	-	1								
PARA ESTA Y OTRAS VIVIENDAS ..	2	-	-	-	1	-	-	1	-	-	-								
NO TIENE	9	2	4	-	1	-	-	1	-	-	-								
CROTINA																			
TOTAL DE VIVIENDAS	2,180	115	233	339	426	355	274	186	88	66	98								
CCORRIENTE	2,142	107	231	335	422	351	270	181	86	63	96								
SOLO PARA ESTA VIVIENDA	1,925	52	217	300	379	319	219	165	77	58	85								
PARA ESTA Y OTRAS VIVIENDAS ..	56	4	7	10	14	8	5	2	3	-	3								
NO TIENE	161	11	17	25	29	24	26	10	6	5	8								
MCVIL Y EVENTUAL	9	3	1	1	1	2	-	-	1	-	-								
SOLO PARA ESTA VIVIENDA	2	1	1	-	-	-	-	-	-	-	-								
PARA ESTA Y OTRAS VIVIENDAS ..	-	-	-	-	-	-	-	-	-	-	-								
NO TIENE	7	2	-	1	1	2	-	-	1	-	-								
TUGURIC	29	5	1	3	3	2	4	5	1	3	2								
SOLO PARA ESTA VIVIENDA	20	4	1	3	1	-	4	4	1	1	1								
PARA ESTA Y OTRAS VIVIENDAS ..	1	-	-	-	-	1	-	-	-	-	-								
NO TIENE	8	1	-	-	2	1	-	1	-	2	1								
SAN CARLOS																			
TOTAL DE VIVIENDAS	14,760	659	1,325	2,056	2,742	2,493	1,867	1,276	848	596	898								
CCORRIENTE	14,524	611	1,302	2,033	2,706	2,461	1,841	1,266	833	585	886								
SOLO PARA ESTA VIVIENDA	12,215	387	1,100	1,734	2,336	2,153	1,572	1,071	686	487	689								
PARA ESTA Y OTRAS VIVIENDAS ..	338	17	30	74	66	36	29	24	18	8	26								
NO TIENE	1,971	207	172	225	304	272	230	171	129	90	171								
MCVIL Y EVENTUAL	111	23	12	12	20	15	9	6	7	3	4								
SOLO PARA ESTA VIVIENDA	52	9	7	2	13	6	5	2	4	2	2								
PARA ESTA Y OTRAS VIVIENDAS ..	7	2	1	2	1	-	1	-	-	-	-								
NO TIENE	52	12	4	8	6	9	3	4	3	1	2								
TUGURIC	125	25	11	11	16	17	17	4	8	8	8								
SOLO PARA ESTA VIVIENDA	49	7	7	4	6	6	5	2	5	3	4								
PARA ESTA Y OTRAS VIVIENDAS ..	14	1	-	2	2	4	1	1	1	1	-								
NO TIENE	62	17	4	5	7	7	11	1	2	4	-								
ALFARO RUIZ																			
TOTAL DE VIVIENDAS	1,427	58	145	230	280	238	161	127	72	47	65								
CCORRIENTE	1,415	56	144	229	279	238	160	126	71	45	65								
SOLO PARA ESTA VIVIENDA	1,385	50	139	222	276	234	158	124	69	45	68								
PARA ESTA Y OTRAS VIVIENDAS ..	9	2	1	1	-	2	1	1	-	-	1								
NO TIENE	25	6	4	6	3	2	1	1	2	-	-								
MCVIL Y EVENTUAL	8	-	1	1	1	-	1	1	1	2	-								
SOLO PARA ESTA VIVIENDA	8	-	1	1	1	-	1	1	1	2	-								
PARA ESTA Y OTRAS VIVIENDAS ..	-	-	-	-	-	-	-	-	-	-	-								
NO TIENE	-	-	-	-	-	-	-	-	-	-	-								
TUGURIC	-	-	-	-	-	-	-	-	-	-	-								
SOLO PARA ESTA VIVIENDA	-	-	-	-	-	-	-	-	-	-	-								
PARA ESTA Y OTRAS VIVIENDAS ..	-	-	-	-	-	-	-	-	-	-	-								
NO TIENE	-	-	-	-	-	-	-	-	-	-	-								
VALVERDE VEGA																			
TOTAL DE VIVIENDAS	2,145	68	190	327	437	399	253	183	118	70	100								
CCORRIENTE	2,129	65	184	325	436	397	252	183	118	70	99								
SOLO PARA ESTA VIVIENDA	2,020	51	171	305	415	385	243	175	114	68	93								
PARA ESTA Y OTRAS VIVIENDAS ..	50	1	4	5	9	8	6	6	4	2	5								
NO TIENE	59	13	9	15	12	4	3	2	-	-	1								
MCVIL Y EVENTUAL	2	-	1	-	1	-	-	-	-	-	-								
SOLO PARA ESTA VIVIENDA	1	-	-	-	1	-	-	-	-	-	-								
PARA ESTA Y OTRAS VIVIENDAS ..	-	-	-	-	-	-	-	-	-	-	-								
NO TIENE	1	-	1	-	-	-	-	-	-	-	-								
TUGURIC	14	3	5	2	-	2	1	-	-	-	-								
SOLO PARA ESTA VIVIENDA	11	3	4	1	-	1	1	-	-	-	-								
PARA ESTA Y OTRAS VIVIENDAS ..	-	-	-	-	-	-	-	-	-	-	-								
NO TIENE	3	-	1	1	-	1	-	-	-	-	-								

TOTAL DE VIVIENDAS INDIVIDUALES OCUPADAS

13

POR : NUMERO DE OCUPANTES

SEGUN : PROVINCIA, CANTON, TIPO DE VIVIENDA Y USO DEL SERVICIO DE BARO

PROVINCIA, CANTON, TIPO DE VIVIENDA Y USO DEL SERVICIO DE BARO	TOTAL	NUMERO DE OCUPANTES									
		1	2	3	4	5	6	7	8	9	10 O MAS
		1	1	1	1	1	1	1	1	1	1
LA PAZ											
TOTAL DE VIVIENDAS	4,394	152	307	537	602	601	541	493	335	274	552
CORRIENTE	4,205	138	293	509	570	581	516	469	323	265	541
SOLO PARA ESTA VIVIENDA	2,080	62	150	259	304	327	251	226	141	101	257
PARA ESTA Y OTRAS VIVIENDAS ..	72	2	3	11	8	7	7	8	3	6	17
NO TIENE	2,053	74	140	239	258	247	258	233	179	158	267
MCVIL Y EVENTUAL	52	6	3	8	5	5	9	9	3	2	2
SOLO PARA ESTA VIVIENDA	10	4	1	1	1	1	-	-	1	-	1
PARA ESTA Y OTRAS VIVIENDAS ..	2	1	1	-	-	-	-	-	-	-	-
NO TIENE	40	1	1	7	4	4	9	9	2	2	1
TUGURIO	137	8	11	20	27	15	16	15	9	7	9
SOLO PARA ESTA VIVIENDA	28	1	3	7	2	3	4	4	-	2	2
PARA ESTA Y OTRAS VIVIENDAS ..	4	-	1	1	1	-	1	-	-	-	-
NO TIENE	105	7	7	12	24	12	11	11	9	5	7
LOS CHILES											
TOTAL DE VIVIENDAS	2,030	109	162	226	266	302	222	205	145	120	205
CORRIENTE	1,903	97	149	239	266	286	222	200	137	109	198
SOLO PARA ESTA VIVIENDA	1,087	47	82	139	155	171	131	121	83	54	104
PARA ESTA Y OTRAS VIVIENDAS ..	57	6	6	8	5	9	10	4	3	4	2
NO TIENE	755	44	61	52	106	106	81	75	51	51	92
MCVIL Y EVENTUAL	23	2	7	4	1	5	-	1	1	-	2
SOLO PARA ESTA VIVIENDA	7	1	3	1	-	2	-	-	-	-	-
PARA ESTA Y OTRAS VIVIENDAS ..	3	-	-	1	-	1	-	-	1	-	-
NO TIENE	12	1	4	2	1	2	-	1	-	-	2
TUGURIO	104	10	6	13	19	11	10	8	7	11	9
SOLO PARA ESTA VIVIENDA	43	1	2	5	10	7	3	4	3	3	5
PARA ESTA Y OTRAS VIVIENDAS ..	2	-	-	-	-	-	-	-	1	1	-
NO TIENE	55	9	4	8	9	4	7	4	3	7	4
GUATUSO											
TOTAL DE VIVIENDAS	1,284	73	122	168	202	192	156	118	88	62	103
CORRIENTE	1,261	67	116	168	200	188	151	118	87	62	102
SOLO PARA ESTA VIVIENDA	640	20	58	90	106	96	87	58	46	29	50
PARA ESTA Y OTRAS VIVIENDAS ..	24	-	3	3	3	7	1	1	1	2	3
NO TIENE	597	47	57	75	91	85	63	59	40	31	49
MCVIL Y EVENTUAL	18	5	2	-	2	4	4	-	-	-	1
SOLO PARA ESTA VIVIENDA	3	-	1	-	-	1	1	-	-	-	-
PARA ESTA Y OTRAS VIVIENDAS ..	-	-	-	-	-	-	-	-	-	-	-
NO TIENE	15	5	1	-	2	3	3	-	-	-	1
TUGURIO	5	1	2	-	-	-	1	-	1	-	-
SOLO PARA ESTA VIVIENDA	1	-	1	-	-	-	-	-	-	-	-
PARA ESTA Y OTRAS VIVIENDAS ..	-	-	-	-	-	-	-	-	-	-	-
NO TIENE	4	1	1	-	-	-	1	-	1	-	-
CARTAGO											
TOTAL DE VIVIENDAS	52,574	1,800	4,491	7,462	10,314	9,513	6,403	4,413	2,978	1,890	3,310
CORRIENTE	51,567	1,674	4,396	7,326	10,129	9,368	6,288	4,342	2,925	1,853	3,266
SOLO PARA ESTA VIVIENDA	46,576	1,232	3,832	6,553	9,223	8,629	5,828	4,013	2,672	1,676	2,918
PARA ESTA Y OTRAS VIVIENDAS ..	1,945	112	213	314	340	305	185	135	101	76	164
NO TIENE	3,046	330	351	459	566	434	275	194	152	101	184
MCVIL Y EVENTUAL	135	40	10	16	23	17	15	5	2	4	3
SOLO PARA ESTA VIVIENDA	84	24	4	10	14	11	11	3	2	3	2
PARA ESTA Y OTRAS VIVIENDAS ..	7	2	-	-	4	-	1	-	-	-	-
NO TIENE	44	14	6	6	5	6	3	2	-	1	1
TUGURIO	872	86	85	120	162	128	100	66	51	33	41
SOLO PARA ESTA VIVIENDA	341	21	27	56	58	51	40	25	28	11	24
PARA ESTA Y OTRAS VIVIENDAS ..	136	16	5	19	30	17	15	15	7	6	6
NO TIENE	395	49	53	45	74	60	45	26	16	16	11
CANTON CENTRAL											
TOTAL DE VIVIENDAS	16,822	543	1,511	2,346	3,244	3,070	2,026	1,429	960	592	1,081
CORRIENTE	16,523	508	1,504	2,302	3,190	3,031	1,989	1,407	945	583	1,064
SOLO PARA ESTA VIVIENDA	15,428	413	1,374	2,138	2,978	2,874	1,893	1,343	879	552	984
PARA ESTA Y OTRAS VIVIENDAS ..	515	25	53	89	90	77	48	35	30	15	45
NO TIENE	580	10	17	15	122	80	48	29	36	12	31
MCVIL Y EVENTUAL	47	16	2	4	9	4	7	2	-	1	2
SOLO PARA ESTA VIVIENDA	27	9	-	2	5	3	5	2	-	-	1
PARA ESTA Y OTRAS VIVIENDAS ..	5	1	-	-	3	-	1	-	-	-	-
NO TIENE	15	6	2	2	1	1	1	-	-	1	1
TUGURIO	252	19	25	40	45	35	30	20	15	8	15
SOLO PARA ESTA VIVIENDA	71	3	4	8	13	7	9	7	7	3	10
PARA ESTA Y OTRAS VIVIENDAS ..	31	5	-	5	5	4	2	2	3	1	2
NO TIENE	150	11	21	27	27	24	18	11	5	4	2

PROVINCIA, CANTON, TIPO DE VIVIENDA Y USO DEL SERVICIO DE BARO	TOTAL	ALPPEC DE OCUPANTES									
		1	2	3	4	5	6	7	8	9	10 O MAS
		1	1	1	1	1	1	1	1	1	1
PARAISO											
TOTAL DE VIVIENDAS	5,357	197	397	752	1,051	966	660	499	299	166	350
CCORRIENTE	5,256	166	351	748	1,037	959	653	496	295	185	346
SOLO PARA ESTA VIVIENDA	4,825	129	347	676	953	895	615	458	276	162	314
PARA ESTA Y OTRAS VIVIENDAS ..	190	9	18	25	34	30	15	18	10	13	18
NO TIENE	281	48	26	47	50	34	23	20	9	10	14
MCVIL Y EVENTUAL	15	3	1	3	2	-	3	-	1	1	1
SOLO PARA ESTA VIVIENDA	12	2	-	2	2	-	3	-	1	1	1
PARA ESTA Y OTRAS VIVIENDAS ..	-	-	-	-	-	-	-	-	-	-	-
NO TIENE	3	1	1	1	-	-	-	-	-	-	-
TUGURIO	46	8	5	1	12	7	4	3	3	-	3
SOLO PARA ESTA VIVIENDA	20	2	1	-	5	4	2	2	2	-	2
PARA ESTA Y OTRAS VIVIENDAS ..	3	-	-	1	-	-	-	-	1	-	1
NO TIENE	23	6	4	-	7	3	2	1	-	-	-
LA UNION											
TOTAL DE VIVIENDAS	8,042	242	674	1,234	1,662	1,521	991	630	416	261	411
CCORRIENTE	7,682	222	640	1,177	1,588	1,458	946	604	395	251	401
SOLO PARA ESTA VIVIENDA	7,035	183	553	1,061	1,474	1,327	885	562	363	230	367
PARA ESTA Y OTRAS VIVIENDAS ..	327	13	36	56	59	46	33	22	20	15	27
NO TIENE	320	26	51	60	55	55	28	20	12	6	7
MCVIL Y EVENTUAL	18	3	-	4	4	5	2	-	-	-	-
SOLO PARA ESTA VIVIENDA	13	2	-	3	3	4	1	-	-	-	-
PARA ESTA Y OTRAS VIVIENDAS ..	-	-	-	-	-	-	-	-	-	-	-
NO TIENE	5	1	-	1	1	1	1	-	-	-	-
TUGURIO	342	17	34	53	70	58	42	26	21	10	10
SOLO PARA ESTA VIVIENDA	181	7	15	36	31	32	21	11	15	5	6
PARA ESTA Y OTRAS VIVIENDAS ..	62	-	3	9	16	10	8	8	3	4	1
NO TIENE	99	10	16	8	23	16	14	7	3	1	1
JIMENEZ											
TOTAL DE VIVIENDAS	2,266	109	175	292	401	381	310	217	152	84	145
CCORRIENTE	2,235	103	173	289	394	377	306	214	152	83	144
SOLO PARA ESTA VIVIENDA	1,951	60	131	243	350	339	278	200	144	77	129
PARA ESTA Y OTRAS VIVIENDAS ..	64	7	6	12	4	12	5	5	2	1	6
NO TIENE	220	36	36	34	40	26	19	9	6	5	9
MCVIL Y EVENTUAL	1	-	1	-	-	-	-	-	-	-	-
SOLO PARA ESTA VIVIENDA	1	-	1	-	-	-	-	-	-	-	-
PARA ESTA Y OTRAS VIVIENDAS ..	-	-	-	-	-	-	-	-	-	-	-
NO TIENE	-	-	-	-	-	-	-	-	-	-	-
TUGURIO	30	6	1	3	7	4	4	3	-	1	1
SOLO PARA ESTA VIVIENDA	14	1	-	2	2	4	4	2	-	-	1
PARA ESTA Y OTRAS VIVIENDAS ..	1	1	-	-	-	-	-	-	-	-	-
NO TIENE	15	4	1	1	5	2	-	1	-	1	-
TURRIALEA											
TOTAL DE VIVIENDAS	10,575	458	1,014	1,689	2,243	1,937	1,222	764	516	253	407
CCORRIENTE	10,456	424	958	1,677	2,223	1,925	1,226	776	513	250	404
SOLO PARA ESTA VIVIENDA	9,076	300	842	1,466	1,958	1,722	1,096	681	444	244	323
PARA ESTA Y OTRAS VIVIENDAS ..	487	44	67	81	92	83	50	24	15	13	18
NO TIENE	893	80	69	130	172	120	60	11	54	33	63
MCVIL Y EVENTUAL	31	10	4	2	6	4	1	2	1	1	-
SOLO PARA ESTA VIVIENDA	19	6	3	1	4	2	1	-	1	1	-
PARA ESTA Y OTRAS VIVIENDAS ..	2	1	-	-	1	-	-	-	-	-	-
NO TIENE	10	3	1	1	1	2	-	2	-	-	-
TUGURIO	88	24	12	10	14	8	5	6	4	2	3
SOLO PARA ESTA VIVIENDA	20	4	4	5	1	2	1	1	-	-	2
PARA ESTA Y OTRAS VIVIENDAS ..	24	9	1	2	6	1	1	3	-	-	1
NO TIENE	44	11	7	3	7	5	3	2	4	2	-
ALVARADO											
TOTAL DE VIVIENDAS	1,467	54	107	170	245	227	184	137	106	83	154
CCORRIENTE	1,445	50	102	168	241	226	182	137	105	82	152
SOLO PARA ESTA VIVIENDA	1,255	37	84	146	217	201	174	130	96	73	141
PARA ESTA Y OTRAS VIVIENDAS ..	39	1	5	6	5	2	4	5	5	3	3
NO TIENE	107	12	13	16	19	23	4	2	4	6	8
MCVIL Y EVENTUAL	5	2	-	1	-	-	1	-	-	1	-
SOLO PARA ESTA VIVIENDA	2	-	-	-	-	-	1	-	-	1	-
PARA ESTA Y OTRAS VIVIENDAS ..	-	-	-	-	-	-	-	-	-	-	-
NO TIENE	3	2	-	1	-	-	-	-	-	-	-
TUGURIO	17	2	5	1	4	1	1	-	1	-	2
SOLO PARA ESTA VIVIENDA	7	1	3	-	1	1	1	-	-	-	-
PARA ESTA Y OTRAS VIVIENDAS ..	1	-	-	-	1	-	-	-	-	-	-
NO TIENE	9	1	2	1	2	-	-	-	1	-	-

TOTAL DE VIVIENDAS INDIVIDUALES OCUPADAS
POR : NUMERO DE OCUPANTES
SEGUN : PROVINCIA, CANTON, TIPO DE VIVIENDA Y USO DEL SERVICIO DE BAÑO

PROVINCIA, CANTON, TIPO DE VIVIENDA Y USO DEL SERVICIO DE BAÑO	TOTAL	NUMERO DE OCUPANTES									
		1	2	3	4	5	6	7	8	9	10 O MAS
		1	1	1	1	1	1	1	1	1	1
CREMAUC											
TOTAL DE VIVIENDAS	4,319	89	329	525	785	768	537	401	283	201	401
CORRIENTE	4,267	81	328	517	781	761	530	397	279	195	398
SOLO PARA ESTA VIVIENDA	3,799	52	286	445	689	685	486	365	255	176	356
PARA ESTA Y OTRAS VIVIENDAS ..	216	9	20	34	40	34	17	17	14	8	25
NO TIENE	250	20	22	38	52	42	27	15	10	9	15
MCVIL Y EVENTUAL	13	5	1	1	2	2	1	1	-	-	-
SOLO PARA ESTA VIVIENDA	8	4	-	1	-	2	-	1	-	-	-
PARA ESTA Y OTRAS VIVIENDAS ..	-	-	-	-	-	-	-	-	-	-	-
NO TIENE	5	1	1	-	2	-	1	-	-	-	-
TUGURIC	39	3	-	7	2	5	6	3	4	6	3
SOLO PARA ESTA VIVIENDA	10	1	-	2	2	-	1	1	2	1	-
PARA ESTA Y OTRAS VIVIENDAS ..	2	-	-	2	-	-	1	-	-	-	-
NO TIENE	26	2	-	3	-	5	4	2	2	5	3
EL GUARCO											
TOTAL DE VIVIENDAS	3,726	106	264	454	662	643	462	316	244	190	261
CORRIENTE	3,663	100	260	448	675	631	456	311	241	184	357
SOLO PARA ESTA VIVIENDA	3,163	58	215	378	604	556	401	274	215	160	302
PARA ESTA Y OTRAS VIVIENDAS ..	105	4	8	11	16	21	9	9	5	4	16
NO TIENE	255	26	27	59	55	54	46	26	21	20	37
MCVIL Y EVENTUAL	5	1	1	1	-	2	-	-	-	-	-
SOLO PARA ESTA VIVIENDA	2	1	-	1	-	-	-	-	-	-	-
PARA ESTA Y OTRAS VIVIENDAS ..	-	-	-	-	-	-	-	-	-	-	-
NO TIENE	2	-	1	-	-	2	-	-	-	-	-
TUGURIC	58	7	3	5	8	10	7	5	3	6	4
SOLO PARA ESTA VIVIENDA	18	2	-	3	3	3	1	1	2	2	1
PARA ESTA Y OTRAS VIVIENDAS ..	11	1	1	-	2	2	2	2	-	1	-
NO TIENE	25	4	2	2	3	5	4	2	1	3	3
HEREDIA											
TOTAL DE VIVIENDAS	40,609	1,664	4,043	6,469	8,416	7,238	4,921	2,876	1,877	1,190	1,915
CORRIENTE	39,747	1,512	3,541	6,350	8,260	7,128	4,825	2,811	1,816	1,161	1,863
SOLO PARA ESTA VIVIENDA	36,715	1,203	3,565	5,896	7,793	6,703	4,512	2,624	1,693	1,065	1,661
PARA ESTA Y OTRAS VIVIENDAS ..	1,329	153	186	205	224	166	138	80	48	30	99
NO TIENE	1,703	196	190	249	263	259	175	107	95	66	103
MCVIL Y EVENTUAL	126	16	24	12	22	5	14	5	4	1	7
SOLO PARA ESTA VIVIENDA	78	22	12	5	15	6	7	3	3	1	4
PARA ESTA Y OTRAS VIVIENDAS ..	21	5	8	3	15	-	1	-	-	-	1
NO TIENE	39	11	4	5	5	3	6	2	1	-	2
TUGURIC	724	74	16	106	112	101	62	60	37	28	45
SOLO PARA ESTA VIVIENDA	253	17	20	40	37	34	31	25	16	6	27
PARA ESTA Y OTRAS VIVIENDAS ..	86	6	9	13	12	8	15	4	8	5	6
NO TIENE	385	51	49	53	64	59	36	31	13	17	12
CANTON CENTRAL											
TOTAL DE VIVIENDAS	11,574	439	1,278	1,919	2,451	2,115	1,384	789	478	287	434
CORRIENTE	11,472	420	1,261	1,905	2,438	2,105	1,376	784	473	285	425
SOLO PARA ESTA VIVIENDA	11,135	405	1,229	1,847	2,373	2,042	1,335	770	458	277	359
PARA ESTA Y OTRAS VIVIENDAS ..	262	9	25	45	47	48	35	12	10	7	25
NO TIENE	74	6	7	13	18	15	6	2	5	1	1
MCVIL Y EVENTUAL	31	15	7	1	6	-	1	-	-	-	1
SOLO PARA ESTA VIVIENDA	19	8	5	1	4	-	-	-	-	-	1
PARA ESTA Y OTRAS VIVIENDAS ..	7	4	1	-	2	-	-	-	-	-	-
NO TIENE	5	3	1	-	-	-	1	-	-	-	-
TUGURIC	71	4	10	13	7	10	7	5	5	2	8
SOLO PARA ESTA VIVIENDA	38	-	5	6	5	6	2	4	4	-	4
PARA ESTA Y OTRAS VIVIENDAS ..	20	-	2	4	2	2	2	1	1	2	4
NO TIENE	13	4	3	1	-	2	3	-	-	-	-
BARBA											
TOTAL DE VIVIENDAS	3,762	129	265	522	607	650	476	250	173	127	203
CORRIENTE	3,752	124	279	529	604	686	472	247	173	137	201
SOLO PARA ESTA VIVIENDA	3,571	113	351	507	759	664	446	236	170	134	191
PARA ESTA Y OTRAS VIVIENDAS ..	129	4	14	14	41	15	18	9	3	2	5
NO TIENE	52	7	14	6	4	7	8	2	-	1	1
MCVIL Y EVENTUAL	5	2	3	-	-	-	-	-	-	-	-
SOLO PARA ESTA VIVIENDA	3	1	2	-	-	-	-	-	-	-	-
PARA ESTA Y OTRAS VIVIENDAS ..	-	-	-	-	-	-	-	-	-	-	-
NO TIENE	2	1	1	-	-	-	-	-	-	-	-
TUGURIC	25	3	3	3	3	4	4	3	-	-	2
SOLO PARA ESTA VIVIENDA	13	-	1	1	2	2	3	2	-	-	2
PARA ESTA Y OTRAS VIVIENDAS ..	2	-	1	-	-	-	1	-	-	-	-
NO TIENE	10	3	1	2	1	2	-	1	-	-	-

PROVINCIA, CANTON, TIPO DE VIVIENDA Y USO DEL SERVICIO DE BARRIO	TOTAL	NUMERO DE OCUPANTES									
		1	2	3	4	5	6	7	8	9	10 O MAS
		1	1	1	1	1	1	1	1	1	1
SANTO DOMINGO											
TOTAL DE VIVIENDAS	5,046	159	517	855	1,068	904	628	350	191	123	209
CORRIENTE	4,575	165	510	845	1,054	858	618	348	188	123	206
SOLO PARA ESTA VIVIENDA	4,725	173	465	790	1,018	876	593	329	177	118	186
PARA ESTA Y OTRAS VIVIENDAS ..	184	6	31	43	25	15	17	17	10	4	16
NO TIENE	70	6	14	16	11	7	8	2	1	1	4
MOVIL Y EVENTUAL	17	5	3	3	1	1	2	1	1	-	-
SOLO PARA ESTA VIVIENDA	9	3	-	-	1	1	2	1	1	-	-
PARA ESTA Y OTRAS VIVIENDAS ..	7	1	3	3	-	-	-	-	-	-	-
NO TIENE	1	1	-	-	-	-	-	-	-	-	-
TUGURIO	50	9	4	3	13	5	8	1	4	-	3
SOLO PARA ESTA VIVIENDA	26	1	2	3	7	2	4	1	3	-	3
PARA ESTA Y OTRAS VIVIENDAS ..	6	1	1	-	2	1	-	-	1	-	-
NO TIENE	18	7	1	-	4	2	4	-	-	-	-
SANTA BARBARA											
TOTAL DE VIVIENDAS	3,316	104	270	485	756	569	432	244	183	103	170
CORRIENTE	3,284	99	267	483	752	566	429	242	179	100	167
SOLO PARA ESTA VIVIENDA	3,101	80	253	456	707	533	410	236	173	97	156
PARA ESTA Y OTRAS VIVIENDAS ..	114	4	11	15	26	21	14	6	3	3	11
NO TIENE	69	15	3	12	19	12	5	-	3	-	-
MOVIL Y EVENTUAL	12	3	3	1	1	1	-	1	1	-	1
SOLO PARA ESTA VIVIENDA	6	3	1	1	-	1	-	1	1	-	-
PARA ESTA Y OTRAS VIVIENDAS ..	3	-	2	-	-	-	-	-	-	-	1
NO TIENE	1	-	-	-	1	-	-	-	-	-	-
TUGURIO	20	2	-	1	3	2	3	1	3	3	2
SOLO PARA ESTA VIVIENDA	12	2	-	1	2	1	1	-	1	2	2
PARA ESTA Y OTRAS VIVIENDAS ..	-	-	-	-	-	-	-	-	-	-	-
NO TIENE	8	-	-	-	1	1	2	1	2	1	-
SAN RAFAEL											
TOTAL DE VIVIENDAS	4,625	126	412	757	1,015	823	572	320	239	157	218
CORRIENTE	4,525	115	403	738	997	813	552	312	233	151	211
SOLO PARA ESTA VIVIENDA	4,320	99	380	696	964	782	527	298	228	142	204
PARA ESTA Y OTRAS VIVIENDAS ..	136	8	15	27	24	22	18	5	5	4	4
NO TIENE	69	8	8	15	9	9	7	5	-	5	3
MOVIL Y EVENTUAL	13	3	2	1	3	1	2	-	-	-	1
SOLO PARA ESTA VIVIENDA	8	2	1	-	3	-	1	-	-	-	-
PARA ESTA Y OTRAS VIVIENDAS ..	1	-	1	-	-	-	-	-	-	-	-
NO TIENE	4	1	-	1	-	1	1	-	-	-	-
TUGURIO	101	8	7	18	15	9	18	8	6	6	6
SOLO PARA ESTA VIVIENDA	43	2	3	8	5	4	5	5	3	3	5
PARA ESTA Y OTRAS VIVIENDAS ..	31	1	5	5	4	2	10	2	3	2	1
NO TIENE	27	5	3	5	6	3	3	1	-	1	-
SAN ISIDRO											
TOTAL DE VIVIENDAS	1,732	78	156	271	365	294	206	123	87	55	92
CORRIENTE	1,725	78	156	270	365	292	205	123	86	58	92
SOLO PARA ESTA VIVIENDA	1,601	66	138	256	337	270	195	121	78	56	84
PARA ESTA Y OTRAS VIVIENDAS ..	39	-	3	5	9	7	5	1	3	1	5
NO TIENE	85	12	15	9	19	15	5	1	5	1	3
MOVIL Y EVENTUAL	2	-	-	1	-	-	-	-	1	-	-
SOLO PARA ESTA VIVIENDA	-	-	-	-	-	-	-	-	-	-	-
PARA ESTA Y OTRAS VIVIENDAS ..	-	-	-	-	-	-	-	-	-	-	-
NO TIENE	2	-	-	1	-	-	-	-	1	-	-
TUGURIO	5	-	-	-	-	2	1	-	-	1	1
SOLO PARA ESTA VIVIENDA	-	-	-	-	-	-	-	-	-	-	-
PARA ESTA Y OTRAS VIVIENDAS ..	-	-	-	-	-	-	-	-	-	-	-
NO TIENE	5	-	-	-	-	2	1	-	-	1	1
BELEN											
TOTAL DE VIVIENDAS	2,271	48	194	302	447	420	312	192	118	77	161
CORRIENTE	2,228	45	189	296	439	413	308	189	116	75	158
SOLO PARA ESTA VIVIENDA	2,115	40	177	284	415	396	294	180	110	71	152
PARA ESTA Y OTRAS VIVIENDAS ..	80	4	8	7	19	10	8	9	5	4	6
NO TIENE	29	1	4	5	5	7	6	-	1	-	-
MOVIL Y EVENTUAL	12	1	1	2	3	2	2	1	-	-	-
SOLO PARA ESTA VIVIENDA	6	1	-	1	2	2	1	1	-	-	-
PARA ESTA Y OTRAS VIVIENDAS ..	3	-	1	-	1	-	1	-	-	-	-
NO TIENE	1	-	-	1	-	-	-	-	-	-	-
TUGURIO	31	2	4	4	5	5	2	2	2	2	3
SOLO PARA ESTA VIVIENDA	16	-	2	2	1	2	2	2	2	1	2
PARA ESTA Y OTRAS VIVIENDAS ..	10	1	1	2	2	2	-	-	-	1	1
NO TIENE	5	1	1	-	2	1	-	-	-	-	-

TOTAL DE VIVIENDAS INDIVIDUALES OCUPADAS

13

POR : NUMERO DE OCUPANTES

SEGUN : PROVINCIA, CANTON, TIPO DE VIVIENDA Y USO DEL SERVICIO DE BARO

PROVINCIA, CANTON, TIPO DE VIVIENDA Y USO DEL SERVICIO DE BARO	TOTAL	NUMERO DE OCUPANTES									
		1	2	3	4	5	6	7	8	9	10 O MAS
FLCRES											
TOTAL DE VIVIENDAS	1,813	54	153	295	395	345	218	133	76	48	96
CORRIENTE	1,801	51	153	293	392	343	216	133	76	48	96
SOLO PARA ESTA VIVIENDA	1,723	45	147	279	380	328	206	128	75	46	87
PARA ESTA Y OTRAS VIVIENDAS ..	46	-	4	11	6	6	7	4	1	-	9
NO TIENE	30	6	2	3	6	9	3	1	-	-	-
MCVIL Y EVENTUAL	3	1	-	1	1	-	-	-	-	-	-
SOLO PARA ESTA VIVIENDA	3	1	-	1	1	-	-	-	-	-	-
PARA ESTA Y OTRAS VIVIENDAS ..	-	-	-	-	-	-	-	-	-	-	-
NO TIENE	-	-	-	-	-	-	-	-	-	-	-
TUGURIC	9	2	-	1	2	2	2	-	-	-	-
SOLO PARA ESTA VIVIENDA	3	1	-	-	-	1	1	-	-	-	-
PARA ESTA Y OTRAS VIVIENDAS ..	-	-	-	-	-	-	-	-	-	-	-
NO TIENE	6	1	-	1	2	1	1	-	-	-	-
SAN PABLO											
TOTAL DE VIVIENDAS	2,379	72	202	416	488	451	280	192	114	65	119
CORRIENTE	2,295	64	192	408	479	436	249	184	108	63	112
SOLO PARA ESTA VIVIENDA	2,194	62	186	392	462	418	241	172	102	60	99
PARA ESTA Y OTRAS VIVIENDAS ..	82	1	5	15	15	11	7	9	5	3	11
NO TIENE	15	1	1	1	2	7	1	3	1	-	2
MCVIL Y EVENTUAL	7	1	2	-	2	1	-	-	-	-	1
SOLO PARA ESTA VIVIENDA	7	1	2	-	2	1	-	-	-	-	1
PARA ESTA Y OTRAS VIVIENDAS ..	-	-	-	-	-	-	-	-	-	-	-
NO TIENE	-	-	-	-	-	-	-	-	-	-	-
TUGURIC	77	7	8	8	7	14	11	8	6	2	6
SOLO PARA ESTA VIVIENDA	49	3	4	5	4	11	8	5	3	-	6
PARA ESTA Y OTRAS VIVIENDAS ..	13	3	2	-	2	1	2	1	2	-	-
NO TIENE	15	1	1	3	1	2	1	2	1	2	-
SARAPIQUI											
TOTAL DE VIVIENDAS	4,057	415	476	637	624	627	433	283	216	134	212
CORRIENTE	3,686	371	431	579	560	576	400	245	204	121	195
SOLO PARA ESTA VIVIENDA	2,226	120	239	389	378	394	265	154	122	62	103
PARA ESTA Y OTRAS VIVIENDAS ..	254	117	70	23	12	11	9	4	3	2	3
NO TIENE	1,206	134	122	167	170	171	126	91	79	57	89
MCVIL Y EVENTUAL	26	7	3	3	6	3	7	2	1	1	3
SOLO PARA ESTA VIVIENDA	13	2	1	1	2	1	3	-	1	1	1
PARA ESTA Y OTRAS VIVIENDAS ..	-	-	-	-	-	-	-	-	-	-	-
NO TIENE	23	5	2	2	4	2	4	2	-	-	2
TUGURIC	335	17	41	55	58	48	26	32	11	12	14
SOLO PARA ESTA VIVIENDA	53	8	3	12	11	5	5	6	-	-	3
PARA ESTA Y OTRAS VIVIENDAS ..	4	-	1	2	-	-	-	-	1	-	-
NO TIENE	278	29	38	41	47	43	21	26	10	12	11
GUANACASTE											
TOTAL DE VIVIENDAS	37,582	1,881	3,508	5,386	6,664	5,833	4,523	3,272	2,225	1,592	2,698
CORRIENTE	36,663	1,735	3,408	5,259	6,552	5,714	4,433	3,198	2,183	1,561	2,620
SOLO PARA ESTA VIVIENDA	28,471	1,184	2,603	4,158	5,297	4,556	3,468	2,416	1,693	1,158	1,856
PARA ESTA Y OTRAS VIVIENDAS ..	1,257	62	110	195	236	194	166	97	65	56	96
NO TIENE	6,895	469	695	906	1,019	924	799	685	425	347	626
MCVIL Y EVENTUAL	194	51	23	28	28	22	12	14	5	2	9
SOLO PARA ESTA VIVIENDA	120	30	17	19	13	16	9	8	4	-	4
PARA ESTA Y OTRAS VIVIENDAS ..	12	1	1	1	8	-	1	-	-	-	-
NO TIENE	62	20	5	8	7	6	2	6	1	2	5
TUGURIC	725	95	77	99	84	97	78	60	37	29	69
SOLO PARA ESTA VIVIENDA	231	18	11	34	30	31	21	17	11	10	26
PARA ESTA Y OTRAS VIVIENDAS ..	67	6	10	10	13	11	9	5	-	1	2
NO TIENE	427	71	46	55	41	55	38	38	26	18	39
LIBERIA											
TOTAL DE VIVIENDAS	5,212	248	460	760	1,008	843	634	432	277	225	425
CORRIENTE	5,167	224	444	740	994	823	619	425	271	219	408
SOLO PARA ESTA VIVIENDA	4,487	176	377	649	901	731	534	365	233	188	333
PARA ESTA Y OTRAS VIVIENDAS ..	276	25	29	44	40	34	37	19	11	16	21
NO TIENE	464	23	36	47	53	58	48	41	27	15	54
MCVIL Y EVENTUAL	43	10	7	4	4	7	2	3	2	1	3
SOLO PARA ESTA VIVIENDA	29	7	7	3	2	4	1	1	2	-	2
PARA ESTA Y OTRAS VIVIENDAS ..	1	-	-	-	1	-	-	-	-	-	-
NO TIENE	12	3	-	1	1	3	1	2	-	1	1
TUGURIC	102	14	9	16	10	13	13	4	4	5	14
SOLO PARA ESTA VIVIENDA	49	5	5	7	6	5	7	1	3	1	9
PARA ESTA Y OTRAS VIVIENDAS ..	16	3	2	3	2	2	3	-	-	1	-
NO TIENE	37	6	2	6	2	6	3	3	1	3	5

13

SEGUN ; PROVINCIA, CANTON, TIPO DE VIVIENDA Y USO DEL SERVICIO DE PARO

259

TOTAL DE VIVIENDAS INDIVIDUALES OCUPADAS

13

POR : NUMERO DE OCUPANTES

SEGUN : PROVINCIA, CANTON, TIPO DE VIVIENDA Y USO DEL SERVICIO DE BARO

PROVINCIA, CANTON, TIPO DE VIVIENDA Y USO DEL SERVICIO DE BARO	TOTAL	NUMERO DE OCUPANTES									
		1	2	3	4	5	6	7	8	9	10 O MAS
		1	1	1	1	1	1	1	1	1	1
ASAPGAFES											
TOTAL DE VIVIENDAS	2,494	118	278	352	444	390	292	230	140	112	138
CORRIENTE	2,394	105	263	340	436	383	276	221	136	104	130
SOLO PARA ESTA VIVIENDA	1,991	78	227	273	366	333	233	183	110	88	100
PARA ESTA Y OTRAS VIVIENDAS ..	56	5	3	19	22	13	15	8	2	5	4
NO TIENE	307	22	33	48	48	37	28	30	24	11	26
MCVIL Y EVENTUAL	17	1	2	3	4	-	1	3	-	-	3
SOLO PARA ESTA VIVIENDA	5	-	-	1	1	-	1	2	-	-	-
PARA ESTA Y OTRAS VIVIENDAS ..	2	-	-	1	1	-	-	-	-	-	-
NO TIENE	10	1	2	1	2	-	-	1	-	-	3
TUGURIC	83	12	13	9	4	7	15	6	4	8	5
SOLO PARA ESTA VIVIENDA	21	2	3	1	-	5	4	-	-	5	1
PARA ESTA Y OTRAS VIVIENDAS ..	6	-	2	1	-	-	-	2	-	-	1
NO TIENE	56	10	8	7	4	2	11	4	4	3	3
TILARAN											
TOTAL DE VIVIENDAS	3,015	108	318	457	612	497	266	242	160	54	121
CORRIENTE	2,982	103	313	495	603	495	365	239	157	93	119
SOLO PARA ESTA VIVIENDA	2,797	86	284	461	581	474	345	223	149	85	109
PARA ESTA Y OTRAS VIVIENDAS ..	45	-	6	10	8	3	7	6	1	1	3
NO TIENE	140	17	23	24	14	18	12	10	7	7	7
MCVIL Y EVENTUAL	20	5	3	1	6	2	1	-	1	-	1
SOLO PARA ESTA VIVIENDA	13	3	2	1	2	2	1	-	1	-	1
PARA ESTA Y OTRAS VIVIENDAS ..	4	-	1	-	3	-	-	-	-	-	-
NO TIENE	3	2	-	-	1	-	-	-	-	-	-
TUGURIC	13	-	2	1	3	-	-	3	2	1	1
SOLO PARA ESTA VIVIENDA	7	-	1	1	1	-	-	1	2	-	1
PARA ESTA Y OTRAS VIVIENDAS ..	2	-	-	-	2	-	-	-	-	-	-
NO TIENE	4	-	1	-	-	-	-	2	-	1	-
NANJAYURE											
TOTAL DE VIVIENDAS	1,819	75	182	253	299	266	226	187	103	92	136
CORRIENTE	1,774	71	175	247	292	261	221	182	101	91	132
SOLO PARA ESTA VIVIENDA	1,275	43	118	173	230	204	160	123	79	69	80
PARA ESTA Y OTRAS VIVIENDAS ..	74	4	6	10	10	9	12	9	3	3	8
NO TIENE	421	24	51	64	53	48	49	50	19	19	44
MCVIL Y EVENTUAL	8	2	1	1	2	-	1	-	-	-	-
SOLO PARA ESTA VIVIENDA	4	-	-	1	2	-	1	-	-	-	-
PARA ESTA Y OTRAS VIVIENDAS ..	1	-	-	-	1	-	-	-	-	-	-
NO TIENE	3	2	1	-	-	-	-	-	-	-	-
TUGURIC	37	2	6	5	3	5	4	5	2	1	4
SOLO PARA ESTA VIVIENDA	6	-	-	1	1	1	2	-	-	-	1
PARA ESTA Y OTRAS VIVIENDAS ..	2	-	1	-	-	-	1	-	-	-	-
NO TIENE	29	2	5	4	2	4	1	5	2	1	3
LA CRUZ											
TOTAL DE VIVIENDAS	1,777	71	108	179	234	256	212	208	155	133	221
CORRIENTE	1,726	65	105	175	231	245	206	202	151	131	215
SOLO PARA ESTA VIVIENDA	766	36	41	97	118	103	96	83	61	56	75
PARA ESTA Y OTRAS VIVIENDAS ..	63	3	5	8	17	17	6	8	8	1	6
NO TIENE	879	26	59	70	96	125	104	111	82	74	132
MCVIL Y EVENTUAL	9	3	1	1	-	-	1	3	-	-	-
SOLO PARA ESTA VIVIENDA	1	1	-	-	-	-	-	-	-	-	-
PARA ESTA Y OTRAS VIVIENDAS ..	1	-	-	-	-	-	1	-	-	-	-
NO TIENE	7	2	1	1	-	-	-	3	-	-	-
TUGURIC	42	3	2	3	3	11	5	3	4	2	6
SOLO PARA ESTA VIVIENDA	10	-	1	-	1	3	2	1	-	1	1
PARA ESTA Y OTRAS VIVIENDAS ..	4	-	-	1	1	2	-	-	-	-	-
NO TIENE	28	3	1	2	1	6	3	2	4	1	5
HOJANCHA											
TOTAL DE VIVIENDAS	1,061	15	101	148	156	161	138	112	90	54	86
CORRIENTE	1,059	15	101	148	156	159	138	112	90	54	86
SOLO PARA ESTA VIVIENDA	704	9	64	98	106	105	100	78	56	36	52
PARA ESTA Y OTRAS VIVIENDAS ..	20	-	1	1	4	5	4	-	3	-	2
NO TIENE	335	6	36	49	46	49	34	34	31	18	22
MCVIL Y EVENTUAL	2	-	-	-	-	2	-	-	-	-	-
SOLO PARA ESTA VIVIENDA	2	-	-	-	-	2	-	-	-	-	-
PARA ESTA Y OTRAS VIVIENDAS ..	-	-	-	-	-	-	-	-	-	-	-
NO TIENE	-	-	-	-	-	-	-	-	-	-	-
TUGURIC	-	-	-	-	-	-	-	-	-	-	-
SOLO PARA ESTA VIVIENDA	-	-	-	-	-	-	-	-	-	-	-
PARA ESTA Y OTRAS VIVIENDAS ..	-	-	-	-	-	-	-	-	-	-	-
NO TIENE	-	-	-	-	-	-	-	-	-	-	-

PROVINCIA, CANTÓN, TIPO DE VIVIENDA Y USO DEL SERVICIO DE BARO	TOTAL	NÚMERO DE OCUPANTES									
		1	2	3	4	5	6	7	8	9	10
		C A M A S									
PUNTARENAS											
TOTAL DE VIVIENDAS	54,465	3,753	5,557	8,490	9,662	8,407	6,265	4,311	3,025	1,925	3,030
CCORRIENTE	52,262	3,450	5,300	8,166	9,348	8,136	6,047	4,153	2,917	1,845	2,900
SOLO PARA ESTA VIVIENDA	37,813	2,095	3,762	6,092	7,227	6,210	4,413	2,915	2,012	1,241	1,846
PARA ESTA Y OTRAS VIVIENDAS ..	2,010	382	273	341	299	225	160	114	84	46	86
NO TIENE	12,459	973	1,265	1,753	1,822	1,701	1,474	1,124	821	558	568
MEVIL Y EVENTUAL	522	126	61	76	69	56	36	34	23	16	25
SOLO PARA ESTA VIVIENDA	257	62	32	30	39	32	16	17	7	6	16
PARA ESTA Y OTRAS VIVIENDAS ..	27	6	1	5	5	1	2	4	-	3	-
NO TIENE	238	58	28	41	25	23	18	13	16	7	9
TUGURIC	1,661	217	156	228	245	215	182	124	85	64	105
SOLO PARA ESTA VIVIENDA	491	46	44	71	81	71	51	44	30	22	31
PARA ESTA Y OTRAS VIVIENDAS ..	83	15	13	11	11	9	11	4	3	-	6
NO TIENE	1,087	156	139	146	152	135	120	76	52	42	68
CANTÓN CENTRAL											
TOTAL DE VIVIENDAS	15,921	1,189	1,715	2,631	3,094	2,528	1,757	1,141	756	440	670
CCORRIENTE	15,205	1,080	1,623	2,523	2,975	2,430	1,691	1,095	729	424	625
SOLO PARA ESTA VIVIENDA	12,369	811	1,310	2,016	2,562	2,055	1,426	854	561	325	484
PARA ESTA Y OTRAS VIVIENDAS ..	878	263	101	139	116	84	57	42	34	12	30
NO TIENE	1,958	166	212	308	296	287	208	159	114	87	121
MEVIL Y EVENTUAL	132	41	18	16	18	13	7	5	4	2	8
SOLO PARA ESTA VIVIENDA	53	27	12	12	15	9	4	3	1	1	7
PARA ESTA Y OTRAS VIVIENDAS ..	10	4	-	-	3	1	-	1	-	1	-
NO TIENE	29	10	5	3	-	3	3	1	3	-	1
TUGURIC	584	68	74	92	101	85	59	41	23	14	27
SOLO PARA ESTA VIVIENDA	223	18	15	35	40	40	24	22	11	8	16
PARA ESTA Y OTRAS VIVIENDAS ..	26	5	5	3	4	4	2	-	2	-	1
NO TIENE	325	45	54	50	57	41	33	19	10	6	10
ESPARZA											
TOTAL DE VIVIENDAS	3,258	216	357	568	691	560	380	201	130	76	115
CCORRIENTE	3,232	195	351	561	685	553	369	198	129	74	117
SOLO PARA ESTA VIVIENDA	2,891	157	308	501	628	518	321	174	118	66	100
PARA ESTA Y OTRAS VIVIENDAS ..	134	6	21	25	21	13	20	13	7	2	6
NO TIENE	267	32	22	35	36	22	28	11	4	6	11
MEVIL Y EVENTUAL	10	6	1	-	1	1	1	-	-	-	-
SOLO PARA ESTA VIVIENDA	9	5	1	-	1	1	1	-	-	-	-
PARA ESTA Y OTRAS VIVIENDAS ..	-	-	-	-	-	-	-	-	-	-	-
NO TIENE	1	1	-	-	-	-	-	-	-	-	-
TUGURIC	56	15	5	7	5	6	10	3	1	2	2
SOLO PARA ESTA VIVIENDA	22	2	2	4	4	2	6	1	-	1	-
PARA ESTA Y OTRAS VIVIENDAS ..	4	-	-	-	-	-	2	-	-	-	1
NO TIENE	30	13	3	3	1	4	1	2	1	1	1
BUENOS AIRES											
TOTAL DE VIVIENDAS	5,058	261	436	672	746	748	611	541	362	258	452
CCORRIENTE	4,855	246	412	646	717	709	587	511	345	248	436
SOLO PARA ESTA VIVIENDA	2,389	103	193	331	385	360	287	236	174	128	192
PARA ESTA Y OTRAS VIVIENDAS ..	73	6	5	6	12	11	13	6	4	3	7
NO TIENE	2,397	137	214	309	320	338	267	265	167	117	225
MEVIL Y EVENTUAL	54	8	5	7	10	9	5	5	4	-	1
SOLO PARA ESTA VIVIENDA	7	3	1	-	1	-	1	-	-	-	-
PARA ESTA Y OTRAS VIVIENDAS ..	1	-	-	-	-	-	-	1	-	-	-
NO TIENE	46	5	4	7	9	9	4	3	4	-	1
TUGURIC	185	7	19	19	19	30	29	25	13	10	14
SOLO PARA ESTA VIVIENDA	18	-	3	-	1	5	2	6	1	-	-
PARA ESTA Y OTRAS VIVIENDAS ..	3	-	-	-	1	-	-	2	-	-	-
NO TIENE	164	7	16	15	17	25	27	17	12	10	14
MONTES DE ORO											
TOTAL DE VIVIENDAS	1,624	88	187	274	336	269	190	117	74	36	53
CCORRIENTE	1,581	81	178	270	330	260	187	115	74	35	51
SOLO PARA ESTA VIVIENDA	1,462	66	154	237	302	243	168	99	67	26	41
PARA ESTA Y OTRAS VIVIENDAS ..	43	3	7	10	3	4	5	2	3	2	4
NO TIENE	135	12	17	23	25	13	14	14	4	7	6
MEVIL Y EVENTUAL	6	2	1	-	-	2	-	1	-	-	-
SOLO PARA ESTA VIVIENDA	5	1	1	-	-	2	-	1	-	-	-
PARA ESTA Y OTRAS VIVIENDAS ..	-	-	-	-	-	-	-	-	-	-	-
NO TIENE	1	1	-	-	-	-	-	-	-	-	-
TUGURIC	37	5	8	4	6	7	3	1	-	1	2
SOLO PARA ESTA VIVIENDA	15	2	3	1	2	7	2	1	-	1	-
PARA ESTA Y OTRAS VIVIENDAS ..	1	-	-	-	-	-	1	-	-	-	-
NO TIENE	17	3	5	3	4	-	-	-	-	-	-

TOTAL DE VIVIENDAS INDIVIDUALES OCUPADAS

13

POR : NUMERO DE OCUPANTES

SEGUN : PROVINCIA, CANTON, TIPO DE VIVIENDA Y USO DEL SERVICIO DE BARD

PROVINCIA, CANTON, TIPO DE VIVIENDA Y USO DEL SERVICIO DE BARD	TOTAL	NUMERO DE OCUPANTES									
		1	2	3	4	5	6	7	8	9	10 O MAS
		1	1	1	1	1	1	1	1	1	1
CSA											
TOTAL DE VIVIENDAS	5,293	391	525	808	895	785	584	431	351	198	324
CCORRIENTE	5,060	354	499	780	865	757	565	409	331	189	311
SOLO PARA ESTA VIVIENDA	3,526	203	338	572	633	556	395	284	215	120	200
PARA ESTA Y OTRAS VIVIENDAS ..	141	24	27	24	18	13	5	5	7	3	5
NO TIENE	1,393	127	134	174	214	188	165	120	109	56	106
MCVIL Y EVENTUAL	80	14	9	6	9	9	8	11	7	2	5
SOLO PARA ESTA VIVIENDA	48	7	6	3	5	8	4	8	3	1	3
PARA ESTA Y OTRAS VIVIENDAS ..	3	1	-	-	1	-	1	-	-	-	-
NO TIENE	29	6	3	3	3	1	3	3	4	1	2
TUGURIC	153	23	17	22	21	20	11	11	13	7	8
SOLO PARA ESTA VIVIENDA	35	5	5	4	5	5	1	2	6	-	2
PARA ESTA Y OTRAS VIVIENDAS ..	5	-	-	2	-	1	-	1	-	-	1
NO TIENE	113	18	12	16	16	14	10	8	7	7	5
AGUIRRE											
TOTAL DE VIVIENDAS	2,824	190	301	465	542	472	292	202	140	62	137
CCORRIENTE	2,704	164	290	452	515	462	283	197	135	76	130
SOLO PARA ESTA VIVIENDA	2,048	110	213	344	406	385	213	143	93	53	88
PARA ESTA Y OTRAS VIVIENDAS ..	89	5	12	19	17	11	10	4	5	2	4
NO TIENE	567	49	65	89	52	66	60	50	37	21	38
MCVIL Y EVENTUAL	32	7	3	4	4	7	-	1	1	1	4
SOLO PARA ESTA VIVIENDA	18	2	2	1	3	5	-	-	1	1	3
PARA ESTA Y OTRAS VIVIENDAS ..	4	1	-	2	-	-	-	1	-	-	-
NO TIENE	10	4	1	1	1	2	-	-	-	-	1
TUGURIC	88	19	8	9	23	3	10	4	4	5	3
SOLO PARA ESTA VIVIENDA	25	6	1	1	10	-	3	1	1	1	1
PARA ESTA Y OTRAS VIVIENDAS ..	16	5	3	1	5	1	1	-	-	-	-
NO TIENE	47	8	4	7	8	2	6	3	3	4	2
GOLFITO											
TOTAL DE VIVIENDAS	6,035	553	671	957	977	818	684	449	334	231	361
CCORRIENTE	5,643	482	626	894	932	774	652	428	315	209	321
SOLO PARA ESTA VIVIENDA	3,761	309	402	648	667	542	428	257	194	130	184
PARA ESTA Y OTRAS VIVIENDAS ..	141	23	26	22	23	15	4	10	6	2	10
NO TIENE	1,741	150	198	224	242	217	220	161	115	77	137
MCVIL Y EVENTUAL	76	20	11	17	12	5	4	1	1	5	-
SOLO PARA ESTA VIVIENDA	17	4	1	3	3	2	1	1	-	2	-
PARA ESTA Y OTRAS VIVIENDAS ..	2	-	-	1	-	-	-	-	-	1	-
NO TIENE	57	16	10	13	9	3	3	-	1	2	-
TUGURIC	316	51	34	46	32	25	28	20	18	17	30
SOLO PARA ESTA VIVIENDA	83	6	7	16	9	8	9	5	8	9	6
PARA ESTA Y OTRAS VIVIENDAS ..	14	3	1	4	-	3	-	1	1	-	1
NO TIENE	219	42	26	26	24	28	19	14	9	8	23
CCTE EFUS											
TOTAL DE VIVIENDAS	5,933	266	498	797	975	950	742	566	435	282	422
CCORRIENTE	5,842	260	489	781	960	939	731	556	433	279	414
SOLO PARA ESTA VIVIENDA	3,787	145	312	488	641	625	477	376	283	163	257
PARA ESTA Y OTRAS VIVIENDAS ..	245	11	26	35	50	40	29	19	12	11	14
NO TIENE	1,806	104	149	258	269	274	225	161	138	85	143
MCVIL Y EVENTUAL	53	6	4	11	7	5	5	7	1	3	4
SOLO PARA ESTA VIVIENDA	21	3	2	3	2	2	2	3	-	-	2
PARA ESTA Y OTRAS VIVIENDAS ..	5	-	1	2	1	-	-	-	-	1	-
NO TIENE	27	3	1	6	3	3	2	4	1	2	2
TUGURIC	38	-	5	5	8	6	6	3	1	-	4
SOLO PARA ESTA VIVIENDA	6	-	2	1	1	-	-	1	-	-	1
PARA ESTA Y OTRAS VIVIENDAS ..	1	-	-	-	1	-	-	-	-	-	-
NO TIENE	31	-	3	4	6	6	6	2	1	-	3
PARRITA											
TOTAL DE VIVIENDAS	1,978	133	175	316	323	310	260	180	109	71	97
CCORRIENTE	1,907	118	172	305	318	304	251	176	103	67	91
SOLO PARA ESTA VIVIENDA	1,245	63	99	189	227	210	171	119	71	43	53
PARA ESTA Y OTRAS VIVIENDAS ..	36	1	5	9	6	6	3	5	-	-	1
NO TIENE	626	54	66	107	65	66	77	52	32	24	35
MCVIL Y EVENTUAL	20	8	1	4	2	-	1	-	2	1	1
SOLO PARA ESTA VIVIENDA	11	2	1	4	2	-	-	-	1	-	1
PARA ESTA Y OTRAS VIVIENDAS ..	1	-	-	-	-	-	1	-	-	-	-
NO TIENE	6	6	-	-	-	-	-	-	1	1	-
TUGURIC	51	7	6	7	3	6	8	4	4	3	3
SOLO PARA ESTA VIVIENDA	8	1	1	-	1	-	1	1	1	2	-
PARA ESTA Y OTRAS VIVIENDAS ..	1	1	-	-	-	-	-	-	-	-	-
NO TIENE	42	5	5	7	2	6	7	3	3	1	3

PROVINCIA, CANTON, TIPO DE VIVIENDA Y USO DEL SERVICIO DE BARRIO	TOTAL	ALFECIONADO									
		1	2	3	4	5	6	7	8	9	10
		1	2	3	4	5	6	7	8	9	10
CORREDORES											
TOTAL DE VIVIENDAS	5,801	454	614	907	962	864	670	431	308	227	264
CORRIENTE	5,615	423	588	885	934	850	650	417	258	222	252
SOLO PARA ESTA VIVIENDA	3,932	255	385	642	681	636	470	296	197	142	228
PARA ESTA Y OTRAS VIVIENDAS ..	199	37	39	34	29	25	10	8	6	8	3
NO TIENE	1,488	131	164	209	224	189	170	113	95	72	121
MCVIL Y EVENTUAL	45	12	7	5	5	3	4	3	3	1	2
SOLO PARA ESTA VIVIENDA	21	6	4	2	5	1	1	1	1	1	1
PARA ESTA Y OTRAS VIVIENDAS ..	1	1	1	1	1	1	1	1	1	1	1
NO TIENE	27	6	3	7	1	2	2	2	2	1	2
TUGURIC	122	19	15	13	23	11	16	11	7	4	10
SOLO PARA ESTA VIVIENDA	32	4	4	4	7	3	2	3	2	1	3
PARA ESTA Y OTRAS VIVIENDAS ..	11	1	4	1	1	1	4	1	1	1	2
NO TIENE	90	14	11	9	16	8	10	8	5	4	5
CARRIETO											
TOTAL DE VIVIENDAS	660	52	74	95	121	102	84	52	26	24	30
CORRIENTE	630	47	72	89	117	98	81	51	25	22	28
SOLO PARA ESTA VIVIENDA	462	33	48	64	84	76	57	37	15	15	19
PARA ESTA Y OTRAS VIVIENDAS ..	27	3	2	8	4	3	4	1	1	1	2
NO TIENE	141	11	22	17	19	19	20	14	6	6	7
MCVIL Y EVENTUAL	10	2	1	2	1	2	1	1	1	1	1
SOLO PARA ESTA VIVIENDA	7	2	1	1	1	2	1	1	1	1	1
PARA ESTA Y OTRAS VIVIENDAS ..	1	1	1	1	1	1	1	1	1	1	1
NO TIENE	3	1	1	1	1	1	1	1	1	1	1
TUGURIC	20	3	1	4	3	2	2	1	1	1	2
SOLO PARA ESTA VIVIENDA	10	2	1	1	1	1	1	1	1	1	2
PARA ESTA Y OTRAS VIVIENDAS ..	1	1	1	1	1	1	1	1	1	1	1
NO TIENE	9	1	1	2	2	1	1	1	1	1	1
LIMON											
TOTAL DE VIVIENDAS	26,514	3,681	4,173	5,718	6,393	5,539	3,875	2,656	1,694	1,120	1,665
CORRIENTE	35,524	3,460	4,037	5,572	6,283	5,424	3,785	2,589	1,651	1,098	1,625
SOLO PARA ESTA VIVIENDA	25,839	1,804	2,840	4,172	4,903	4,246	2,889	1,930	1,189	759	1,107
PARA ESTA Y OTRAS VIVIENDAS ..	3,066	710	456	524	461	235	155	142	72	71	92
NO TIENE	6,615	946	741	866	919	843	703	517	290	268	426
MCVIL Y EVENTUAL	311	95	50	51	26	32	19	14	11	4	9
SOLO PARA ESTA VIVIENDA	141	35	26	21	14	12	12	9	5	3	4
PARA ESTA Y OTRAS VIVIENDAS ..	28	13	6	2	2	1	2	1	1	1	1
NO TIENE	142	47	18	28	9	19	5	5	6	1	4
TUGURIC	679	126	86	95	84	83	71	53	32	18	31
SOLO PARA ESTA VIVIENDA	193	26	18	29	29	27	20	17	13	4	10
PARA ESTA Y OTRAS VIVIENDAS ..	127	30	23	21	18	14	13	5	4	1	4
NO TIENE	349	70	45	45	37	42	38	27	15	13	17
CENTRAL											
TOTAL DE VIVIENDAS	12,139	1,340	1,601	2,029	2,211	1,842	1,164	780	460	254	418
CORRIENTE	11,705	1,246	1,522	1,953	2,167	1,793	1,129	752	441	284	407
SOLO PARA ESTA VIVIENDA	8,714	682	1,108	1,480	1,738	1,419	893	571	335	201	287
PARA ESTA Y OTRAS VIVIENDAS ..	1,548	362	237	283	248	183	85	59	37	30	24
NO TIENE	1,443	202	188	190	181	191	151	122	65	53	96
MCVIL Y EVENTUAL	56	23	18	21	6	11	6	3	1	3	4
SOLO PARA ESTA VIVIENDA	55	11	12	13	4	4	5	2	1	2	2
PARA ESTA Y OTRAS VIVIENDAS ..	14	5	4	1	1	1	1	1	1	1	1
NO TIENE	27	7	2	7	1	6	1	1	1	1	1
TUGURIC	338	71	50	55	38	38	29	25	18	7	7
SOLO PARA ESTA VIVIENDA	92	13	11	15	14	11	4	10	9	4	1
PARA ESTA Y OTRAS VIVIENDAS ..	99	26	20	18	8	8	8	5	3	1	2
NO TIENE	147	32	19	22	16	19	17	10	6	2	4
PACIFIC											
TOTAL DE VIVIENDAS	9,350	687	958	1,471	1,756	1,544	1,102	709	434	268	421
CORRIENTE	9,141	648	939	1,441	1,729	1,513	1,074	700	426	264	407
SOLO PARA ESTA VIVIENDA	7,406	558	716	1,185	1,452	1,301	917	586	356	206	330
PARA ESTA Y OTRAS VIVIENDAS ..	538	149	83	89	72	52	32	25	11	13	12
NO TIENE	1,195	141	140	167	204	160	125	89	59	45	65
MCVIL Y EVENTUAL	59	19	8	5	8	7	4	1	4	1	2
SOLO PARA ESTA VIVIENDA	28	7	3	4	4	4	2	1	1	1	1
PARA ESTA Y OTRAS VIVIENDAS ..	5	1	2	1	2	1	1	1	1	1	1
NO TIENE	26	11	3	1	2	3	2	1	3	1	1
TUGURIC	150	20	11	25	19	24	24	8	4	3	12
SOLO PARA ESTA VIVIENDA	63	9	1	13	9	12	8	4	1	1	6
PARA ESTA Y OTRAS VIVIENDAS ..	18	2	2	1	5	1	4	1	1	1	2
NO TIENE	69	9	8	11	5	11	12	3	3	3	4

TOTAL DE VIVIENDAS INDIVIDUALES OCUPADAS

13

POR : NUMERO DE OCUPANTES

SEGUN : PROVINCIA, CANTON, TIPO DE VIVIENDA Y USO DEL SERVICIO DE BARO

PROVINCIA, CANTON, TIPO DE VIVIENDA Y USO DEL SERVICIO DE BARO	TOTAL	NUMERO DE OCUPANTES									
		1	2	3	4	5	6	7	8	9	10 O MAS
SIQUIRRES											
TOTAL DE VIVIENDAS	6,160	604	667	915	1,046	964	686	455	303	221	299
CORRIENTE	6,032	570	651	902	1,028	951	676	445	298	219	292
SOLO PARA ESTA VIVIENDA	4,436	321	469	686	783	755	516	331	209	158	208
PARA ESTA Y OTRAS VIVIENDAS ..	317	59	42	59	53	30	21	25	5	11	11
NO TIENE	1,279	190	139	157	192	166	139	89	84	50	73
MCVIL Y EVENTUAL	42	16	6	7	3	3	1	2	2	-	2
SOLO PARA ESTA VIVIENDA	16	5	3	-	2	1	1	1	2	-	1
PARA ESTA Y OTRAS VIVIENDAS ..	1	1	-	-	-	-	-	-	-	-	-
NO TIENE	25	10	3	7	1	2	-	1	-	-	1
TUGURIC	86	18	10	6	15	10	9	8	3	2	5
SOLO PARA ESTA VIVIENDA	19	3	2	1	4	1	4	-	1	-	3
PARA ESTA Y OTRAS VIVIENDAS ..	10	2	1	-	2	3	-	2	-	-	-
NO TIENE	57	13	7	5	9	6	5	6	2	2	2
TALAMANCA											
TOTAL DE VIVIENDAS	2,369	405	266	254	308	252	219	110	151	98	154
CORRIENTE	2,292	385	256	281	302	285	215	176	147	95	150
SOLO PARA ESTA VIVIENDA	842	143	106	116	125	120	68	63	42	28	31
PARA ESTA Y OTRAS VIVIENDAS ..	219	66	44	30	26	21	12	7	4	4	5
NO TIENE	1,231	116	106	125	151	144	125	106	101	63	114
MCVIL Y EVENTUAL	51	12	10	10	4	5	3	3	3	-	1
SOLO PARA ESTA VIVIENDA	15	4	3	1	2	-	1	2	2	-	-
PARA ESTA Y OTRAS VIVIENDAS ..	-	-	-	-	-	-	-	-	-	-	-
NO TIENE	26	8	7	9	2	5	2	1	1	-	1
TUGURIC	26	8	2	3	2	2	1	1	1	3	3
SOLO PARA ESTA VIVIENDA	2	-	1	-	1	-	-	-	-	-	-
PARA ESTA Y OTRAS VIVIENDAS ..	-	-	-	-	-	-	-	-	-	-	-
NO TIENE	24	8	1	3	1	2	1	1	1	3	3
MATINA											
TOTAL DE VIVIENDAS	3,082	373	339	450	486	400	322	248	155	112	197
CORRIENTE	3,025	351	330	446	484	357	219	235	152	111	196
SOLO PARA ESTA VIVIENDA	2,126	176	214	315	379	299	236	180	121	80	136
PARA ESTA Y OTRAS VIVIENDAS ..	240	32	23	43	32	27	28	16	8	5	26
NO TIENE	649	143	93	88	73	71	55	43	23	26	34
MCVIL Y EVENTUAL	34	18	3	3	1	2	2	4	1	-	-
SOLO PARA ESTA VIVIENDA	17	6	3	2	1	1	1	3	-	-	-
PARA ESTA Y OTRAS VIVIENDAS ..	3	3	-	-	-	-	-	-	-	-	-
NO TIENE	14	9	-	1	-	1	1	1	1	-	-
TUGURIC	22	4	6	1	1	1	1	5	2	1	1
SOLO PARA ESTA VIVIENDA	4	-	2	-	-	1	-	-	1	-	-
PARA ESTA Y OTRAS VIVIENDAS ..	2	-	-	-	1	-	1	-	-	-	-
NO TIENE	17	4	4	1	-	-	-	5	1	1	1
GLACIAC											
TOTAL DE VIVIENDAS	3,414	272	340	559	586	497	382	284	191	127	176
CORRIENTE	3,329	260	328	549	573	485	372	277	187	125	173
SOLO PARA ESTA VIVIENDA	2,303	124	227	390	425	352	259	155	126	86	115
PARA ESTA Y OTRAS VIVIENDAS ..	204	42	26	30	30	22	15	10	7	8	14
NO TIENE	822	94	75	129	118	111	98	68	54	31	44
MCVIL Y EVENTUAL	29	7	5	5	4	4	3	1	-	-	-
SOLO PARA ESTA VIVIENDA	10	2	2	1	1	2	2	-	-	-	-
PARA ESTA Y OTRAS VIVIENDAS ..	5	3	-	1	-	-	1	-	-	-	-
NO TIENE	14	2	3	3	3	2	-	1	-	-	-
TUGURIC	56	5	7	5	9	8	7	6	4	2	3
SOLO PARA ESTA VIVIENDA	13	1	1	-	1	2	4	3	1	-	-
PARA ESTA Y OTRAS VIVIENDAS ..	6	-	-	2	2	2	-	1	1	-	-
NO TIENE	35	4	6	3	6	4	3	2	2	2	3

PROVINCIA, CANTON Y NUMERO DE OCUPANTES	TOTAL VIVIENDAS	RADIO	COCINA	PLANCHAL ELECT.	TELEV. I BLANCO I Y NEGRO I	TELEV. I CCLCP I	REFRIG. I	LAVAI. I	CALENT. I PARA I BANC I	ICEPILLO I ELECT. I	TANQUE I AGLA I ICALIEN. I	VEHIC. NC IE TRABAJO	
COSTA RICA													
TOTAL DE VIVIENDAS	461,912	402,707	330,365	360,020	303,453	95,688	268,451	175,376	74,039	130,140	106,736	16,742	56,603
1 OCUPANTE	20,505	17,446	12,258	11,078	9,038	3,620	9,352	3,904	3,773	5,598	3,033	1,122	1,961
2 OCUPANTES	48,204	41,826	34,811	36,712	27,061	10,474	27,126	15,040	9,979	14,349	10,579	2,410	5,822
3 OCUPANTES	73,290	63,500	53,732	58,858	46,705	15,127	42,562	25,237	12,576	20,101	16,525	2,716	8,616
4 OCUPANTES	92,295	81,366	65,516	76,542	63,009	21,836	58,257	38,504	17,022	27,893	25,055	3,401	12,733
5 OCUPANTES	80,030	70,827	60,227	66,014	55,802	19,259	51,054	36,253	14,161	25,641	22,519	3,147	12,050
6 OCUPANTES	54,385	47,811	39,396	43,241	37,742	11,730	32,856	23,725	8,166	16,281	13,734	2,068	7,560
7 OCUPANTES	34,892	30,303	23,956	26,582	24,099	6,241	15,458	12,600	4,151	9,065	7,197	1,067	3,914
8 OCUPANTES	22,215	19,051	14,564	16,182	15,312	3,139	11,400	7,927	1,925	4,854	3,574	436	1,918
9 OCUPANTES	14,088	12,028	8,878	9,858	9,613	1,650	6,777	4,626	900	2,746	1,867	189	961
10 OCUPANTES O MAS	22,008	18,527	12,991	14,913	15,072	2,012	9,608	6,360	586	3,592	2,253	164	1,066
SAN JOSE													
TOTAL DE VIVIENDAS	185,319	167,779	154,907	159,137	126,074	55,578	125,364	87,550	46,458	80,079	60,952	13,224	34,177
1 OCUPANTE	9,023	7,978	6,570	6,048	4,358	2,451	5,245	2,421	2,667	3,920	2,040	931	1,339
2 OCUPANTES	21,524	19,356	17,967	18,220	12,805	6,585	14,400	8,643	6,688	9,637	6,766	1,972	3,818
3 OCUPANTES	30,663	27,619	25,518	26,451	20,262	9,201	20,729	13,317	8,222	12,725	10,125	2,186	5,331
4 OCUPANTES	38,249	35,023	32,831	34,130	26,633	12,492	27,293	19,414	10,523	17,044	14,077	2,649	7,716
5 OCUPANTES	32,606	29,950	28,128	29,138	23,129	11,077	23,582	17,901	8,627	15,395	12,515	2,454	7,128
6 OCUPANTES	21,410	19,591	18,168	18,725	15,400	6,735	14,964	11,659	5,033	9,790	7,688	1,627	4,562
7 OCUPANTES	12,813	11,518	10,567	10,566	9,222	3,419	8,307	6,247	2,434	5,252	3,661	844	2,285
8 OCUPANTES	7,704	6,846	6,166	6,276	5,645	1,709	4,651	3,450	1,121	2,798	1,883	331	1,032
9 OCUPANTES	4,594	4,036	3,577	3,662	3,380	869	2,668	1,926	513	1,550	937	136	474
10 OCUPANTES O MAS	6,733	5,862	5,015	5,181	5,019	980	3,525	2,472	530	1,927	1,054	94	491
CANTON CENTRAL													
TOTAL DE VIVIENDAS	54,016	49,715	48,302	50,165	37,471	21,584	42,324	30,294	17,636	32,119	22,795	5,633	12,344
1 OCUPANTE	3,643	3,231	2,784	2,702	1,883	1,171	2,356	1,096	1,199	1,966	956	388	531
2 OCUPANTES	7,483	6,827	6,600	6,787	4,653	2,920	5,782	3,528	2,923	4,431	2,666	665	1,523
3 OCUPANTES	9,312	8,536	8,374	8,749	6,262	3,655	7,290	4,512	3,246	5,328	3,966	995	2,024
4 OCUPANTES	10,857	10,113	9,905	10,352	7,680	4,677	8,831	5,592	3,791	6,550	5,069	1,136	2,762
5 OCUPANTES	9,141	8,511	8,426	8,779	6,553	4,045	7,524	5,897	3,058	5,780	4,395	950	2,449
6 OCUPANTES	5,882	5,502	5,387	5,616	4,370	2,485	4,787	3,855	1,809	3,722	2,784	676	1,616
7 OCUPANTES	3,309	3,039	3,024	3,140	2,565	1,262	2,515	2,043	858	1,979	1,383	351	794
8 OCUPANTES	1,801	1,636	1,613	1,671	1,392	625	1,366	1,033	383	1,021	660	152	342
9 OCUPANTES	1,028	933	895	955	793	302	762	581	174	589	324	58	139
10 OCUPANTES O MAS	1,560	1,385	1,254	1,414	1,275	382	1,051	757	195	749	352	42	156
ESCAZU													
TOTAL DE VIVIENDAS	6,735	6,153	5,720	6,042	4,663	2,295	4,835	3,354	1,552	3,197	2,363	1,120	1,872
1 OCUPANTE	342	315	256	236	158	135	210	125	113	178	99	91	108
2 OCUPANTES	707	637	603	613	404	259	500	306	215	354	242	141	207
3 OCUPANTES	1,047	941	871	848	689	352	729	480	263	486	376	171	295
4 OCUPANTES	1,238	1,230	1,185	1,240	974	468	1,017	710	304	653	509	205	375
5 OCUPANTES	1,209	1,123	1,058	1,126	874	472	920	680	288	607	483	219	393
6 OCUPANTES	806	749	656	734	576	301	599	456	152	414	322	154	246
7 OCUPANTES	522	476	444	475	409	165	388	274	99	245	181	84	140
8 OCUPANTES	286	253	227	254	207	67	191	134	35	104	72	31	55
9 OCUPANTES	175	157	129	153	133	33	109	76	18	67	44	15	31
10 OCUPANTES O MAS	303	269	221	263	239	43	172	113	25	67	35	5	22
LES AMPARAIS													
TOTAL DE VIVIENDAS	22,374	20,118	18,893	20,219	16,230	5,490	15,112	10,242	4,458	8,298	6,980	317	3,046
1 OCUPANTE	738	620	496	467	382	129	360	147	149	210	121	16	55
2 OCUPANTES	2,256	2,017	1,816	1,948	1,472	439	1,245	703	474	706	572	27	243
3 OCUPANTES	3,600	3,385	3,227	3,465	2,660	927	2,491	1,499	788	1,228	1,109	42	438
4 OCUPANTES	4,862	4,427	4,191	4,510	3,581	1,327	3,428	2,357	1,097	1,845	1,723	83	762
5 OCUPANTES	4,074	3,691	3,571	3,793	3,055	1,146	2,986	2,159	920	1,705	1,514	71	653
6 OCUPANTES	2,662	2,438	2,252	2,413	1,966	714	1,514	1,455	530	1,142	924	35	456
7 OCUPANTES	1,600	1,441	1,337	1,452	1,219	376	1,071	805	245	627	462	23	211
8 OCUPANTES	592	594	538	595	574	212	648	485	135	371	255	9	111
9 OCUPANTES	584	514	496	515	458	98	394	283	57	216	137	3	54
10 OCUPANTES O MAS	806	691	628	701	641	122	475	349	63	246	152	4	63
PURISCAL													
TOTAL DE VIVIENDAS	4,429	3,791	2,859	2,682	2,504	407	1,727	1,040	222	387	360	20	235
1 OCUPANTE	147	118	82	54	51	9	37	14	8	17	11	-	8
2 OCUPANTES	460	381	257	245	155	33	125	65	23	31	25	4	16
3 OCUPANTES	699	592	455	451	372	83	283	151	40	58	67	3	42
4 OCUPANTES	893	776	600	593	533	85	380	210	46	71	87	4	49
5 OCUPANTES	731	641	492	473	446	85	331	204	44	91	71	4	40
6 OCUPANTES	577	506	355	377	345	45	238	171	27	61	57	1	37
7 OCUPANTES	335	274	221	192	197	25	120	81	12	24	19	1	10
8 OCUPANTES	255	226	150	134	157	16	92	65	13	20	16	2	16
9 OCUPANTES	149	119	57	83	90	9	50	34	2	4	1	-	4
10 OCUPANTES O MAS	183	156	110	100	110	17	61	41	7	10	6	1	13
TARRAZU													
TOTAL DE VIVIENDAS	1,649	1,482	1,227	1,235	1,057	137	696	520	154	215	141	11	124
1 OCUPANTE	55	49	35	23	17	4	16	7	7	5	2	-	2
2 OCUPANTES	151	124	106	59	74	11	44	20	14	13	12	-	6
3 OCUPANTES	222	198	166	170	128	16	85	50	22	30	14	5	10
4 OCUPANTES	309	277	243	229	190	28	133	87	30	48	26	-	15
5 OCUPANTES	292	270	235	244	209	28	151	128	55	40	40	3	35
6 OCUPANTES	194	175	140	142	152	19	90	79	22	30	20	1	15
7 OCUPANTES	161	145	119	126	112	10	72	66	13	23	17	2	18
8 OCUPANTES	95	84	71	70	63	12	41	35	6	11	3	-	4
9 OCUPANTES	64	56	41	47	41	3	27	19	2	7	4	-	6
10 OCUPANTES O MAS	106	54	45	45	71	6	37	29	3	8	3	-	13

TOTAL DE VIVIENDAS INDIVIDUALES OCUPADAS QUE TIENEN UN ARTEFACTO O MAS

14 FOR : ARTEFACTOS DE LA VIVIENDA
SECUA : PROVINCIA, CANTON Y NUMERO DE OCUPANTES

PROVINCIA, CANTON Y NUMERO DE OCUPANTES	TOTAL VIVIENDAS	RADIO	COCINA	PLANCHAS ELECT.	TELEV. BLANCO Y NEGRO	TELEV. COLOR	REFRIG.	LAVAD.	CALENT. PARA BAÑO	TELEF.	CEPILLO ELECT.	TANQUE AGUA CALIENTE	VEHIC. NO DE TRABAJO
ASERRI													
TOTAL DE VIVIENDAS	5,759	4,993	4,388	4,498	4,004	445	2,457	1,311	344	564	722	48	328
1 OCUPANTE	189	164	110	15	12	12	45	16	10	18	13	1	11
2 OCUPANTES	494	414	376	357	277	34	188	82	39	34	56	10	35
3 OCUPANTES	901	759	702	692	573	65	338	142	49	74	105	8	48
4 OCUPANTES	1,149	1,026	911	966	838	103	531	271	90	125	169	11	69
5 OCUPANTES	1,007	881	823	825	744	58	455	287	82	128	164	11	73
6 OCUPANTES	715	625	552	589	552	54	343	201	47	81	100	5	44
7 OCUPANTES	447	384	327	357	335	23	182	110	12	33	42	2	21
8 OCUPANTES	322	280	239	243	226	20	136	79	5	33	31	-	12
9 OCUPANTES	214	178	145	164	156	18	77	45	7	23	17	-	6
10 OCUPANTES O MAS	321	282	219	230	221	18	122	78	3	15	25	-	9
MORA													
TOTAL DE VIVIENDAS	2,293	2,061	1,324	1,567	1,372	231	1,127	666	171	357	306	34	178
1 OCUPANTE	100	55	41	25	25	10	30	13	9	13	7	4	7
2 OCUPANTES	240	220	133	156	118	25	100	43	22	38	32	8	23
3 OCUPANTES	306	264	193	216	176	37	152	79	29	44	36	8	30
4 OCUPANTES	425	391	258	319	253	52	219	132	33	69	60	7	30
5 OCUPANTES	383	349	247	295	226	41	227	136	38	82	74	5	34
6 OCUPANTES	319	289	197	237	213	38	174	113	24	50	54	2	30
7 OCUPANTES	181	159	98	121	115	15	79	47	8	26	26	-	14
8 OCUPANTES	128	111	65	88	75	6	56	44	5	19	9	-	6
9 OCUPANTES	87	75	41	55	65	3	42	31	1	8	4	-	4
10 OCUPANTES O MAS	124	108	51	77	76	4	48	26	2	8	4	-	-
GOICOECHEA													
TOTAL DE VIVIENDAS	17,488	16,004	15,630	16,097	12,744	5,582	12,858	5,051	5,753	8,210	8,565	822	2,807
1 OCUPANTE	644	756	646	666	444	217	490	234	281	322	198	40	86
2 OCUPANTES	2,193	1,981	1,965	1,970	1,428	691	1,577	974	843	1,025	917	117	354
3 OCUPANTES	3,165	2,864	2,833	2,923	2,275	957	2,296	1,496	1,086	1,399	1,174	129	429
4 OCUPANTES	3,746	3,483	3,405	3,543	2,786	1,322	2,899	2,074	1,339	1,815	1,552	150	663
5 OCUPANTES	3,111	2,851	2,852	2,945	2,376	1,085	2,406	1,792	1,047	1,566	1,304	163	590
6 OCUPANTES	1,887	1,745	1,716	1,764	1,450	630	1,443	1,127	593	982	751	107	339
7 OCUPANTES	1,081	978	942	1,002	827	330	777	624	294	515	379	56	184
8 OCUPANTES	621	560	553	572	476	168	424	321	137	285	181	15	72
9 OCUPANTES	350	311	307	332	265	89	235	171	64	149	91	9	37
10 OCUPANTES O MAS	490	435	411	438	397	93	311	238	69	198	118	6	33
SANTA ANA													
TOTAL DE VIVIENDAS	3,902	3,485	3,152	3,403	2,724	846	2,667	1,753	586	1,207	1,006	178	620
1 OCUPANTE	183	161	125	101	79	31	100	38	50	51	29	13	37
2 OCUPANTES	361	321	302	308	207	89	250	142	71	122	98	30	71
3 OCUPANTES	603	544	488	542	407	127	403	234	103	162	145	30	79
4 OCUPANTES	840	746	707	766	612	264	605	353	134	272	241	22	147
5 OCUPANTES	729	669	604	653	527	202	524	389	109	260	232	51	148
6 OCUPANTES	439	399	371	389	324	96	319	229	67	138	127	12	73
7 OCUPANTES	257	233	213	224	199	46	172	115	23	74	54	5	30
8 OCUPANTES	180	142	147	157	146	25	121	66	13	46	35	4	12
9 OCUPANTES	126	110	95	110	104	15	85	59	7	34	23	-	10
10 OCUPANTES O MAS	184	160	140	153	148	13	108	68	5	47	22	-	12
ALAJUELITA													
TOTAL DE VIVIENDAS	6,316	5,400	5,079	5,477	4,725	841	3,657	1,925	500	1,401	1,081	28	322
1 OCUPANTE	180	148	116	88	90	22	77	20	17	28	18	2	9
2 OCUPANTES	622	516	486	504	409	63	301	145	47	118	82	2	29
3 OCUPANTES	1,124	963	922	978	835	144	643	278	99	199	192	7	55
4 OCUPANTES	1,381	1,156	1,100	1,240	1,055	192	827	413	135	315	257	2	71
5 OCUPANTES	1,107	954	921	1,006	860	177	675	388	93	277	213	8	64
6 OCUPANTES	757	653	615	673	571	111	482	283	52	198	148	4	43
7 OCUPANTES	459	393	361	395	355	58	257	151	32	96	82	2	22
8 OCUPANTES	255	211	192	227	206	34	155	85	5	66	37	-	11
9 OCUPANTES	171	151	124	146	135	16	92	66	5	40	25	1	5
10 OCUPANTES O MAS	260	215	192	220	213	23	138	86	7	64	27	-	9
VAZQUEZ DE CORONADO													
TOTAL DE VIVIENDAS	4,928	4,365	3,961	4,316	3,627	1,059	3,118	2,224	1,072	1,404	1,408	141	696
1 OCUPANTE	163	145	100	90	76	16	61	24	23	34	20	6	15
2 OCUPANTES	511	437	413	428	312	115	296	161	116	125	128	24	67
3 OCUPANTES	761	681	621	678	557	166	469	286	167	184	157	25	112
4 OCUPANTES	1,102	1,000	946	1,021	805	279	780	567	304	350	389	25	182
5 OCUPANTES	903	811	732	830	680	231	612	474	215	306	330	31	151
6 OCUPANTES	554	498	439	506	432	116	369	281	122	171	158	18	83
7 OCUPANTES	349	318	267	305	285	55	216	175	64	100	54	5	41
8 OCUPANTES	226	197	177	195	185	30	124	102	34	57	36	2	14
9 OCUPANTES	140	121	110	124	114	20	79	61	13	22	27	1	10
10 OCUPANTES O MAS	219	181	156	182	177	31	112	93	14	55	29	-	21
ACOSTA													
TOTAL DE VIVIENDAS	2,268	2,145	1,127	1,119	965	83	554	277	38	58	97	5	150
1 OCUPANTE	83	79	33	17	12	2	10	2	1	2	2	-	4
2 OCUPANTES	189	168	86	76	52	2	37	16	4	8	6	1	3
3 OCUPANTES	317	288	196	163	122	14	72	26	8	8	12	-	17
4 OCUPANTES	416	394	195	206	173	20	105	48	10	14	23	1	35
5 OCUPANTES	349	319	175	177	157	14	88	42	5	7	17	1	21
6 OCUPANTES	289	260	140	129	117	13	65	30	6	7	11	2	20
7 OCUPANTES	245	219	112	126	110	5	56	33	2	4	8	-	16
8 OCUPANTES	170	153	86	96	90	7	47	37	2	4	10	-	15
9 OCUPANTES	110	99	51	47	51	-	31	16	-	1	3	-	7
10 OCUPANTES O MAS	198	166	83	82	81	4	43	27	-	3	4	-	12

14

FOR ; ARTEFACTOS DE LA VIVIENDA

SEGUN ; PROVINCIA, CANTON Y NUMERO DE OCUPANTES

PROVINCIA, CANTON Y NUMERO DE OCUPANTES	TOTAL VIVIENDAS	FANTIC	CCCINAI	PLANCHAI ELECT.	TELEV. I ELAFROI	TELEV. I CCLCF	TELEV. I PEFFRIC	LAVAI	CALENT. I PARA	ICEPILLI ELECT. I	TANQUEI AGLA	VEHIC. AC DE ICALIEN-ITRABAJO	
TITAS													
TOTAL DE VIVIENDAS	12,066	11,048	10,784	11,223	8,505	4,343	9,456	6,986	4,107	6,985	5,232	489	2,385
1 OCUPANTE	444	389	348	331	243	128	290	157	168	220	136	24	49
2 OCUPANTES	1,257	1,149	1,119	1,156	782	439	996	658	519	717	524	70	228
3 OCUPANTES	1,518	1,749	1,726	1,757	1,242	622	1,469	1,014	694	1,055	830	70	345
4 OCUPANTES	2,581	2,383	2,343	2,463	1,828	1,014	2,116	1,586	964	1,540	1,223	110	568
5 OCUPANTES	2,338	2,175	2,141	2,216	1,663	963	1,896	1,531	859	1,473	1,141	103	576
6 OCUPANTES	1,481	1,351	1,325	1,383	1,053	534	1,155	929	451	865	669	47	314
7 OCUPANTES	556	782	761	752	442	257	674	500	230	502	353	33	159
8 OCUPANTES	513	459	440	468	394	143	374	278	121	282	191	19	78
9 OCUPANTES	291	262	245	258	231	92	211	160	49	155	84	7	33
10 OCUPANTES O MAS	407	349	336	359	326	71	255	173	52	176	81	6	21
MORAVIA													
TOTAL DE VIVIENDAS	7,148	6,608	6,457	6,702	4,984	3,242	5,642	4,523	2,735	4,248	3,458	1,032	2,401
1 OCUPANTE	298	269	252	226	154	116	211	118	126	162	93	54	78
2 OCUPANTES	741	674	674	689	467	305	569	412	255	410	302	117	207
3 OCUPANTES	1,176	1,076	1,065	1,104	803	524	909	681	463	670	552	170	364
4 OCUPANTES	1,623	1,507	1,494	1,545	1,136	753	1,323	1,066	659	972	856	212	547
5 OCUPANTES	1,433	1,360	1,325	1,375	1,013	730	1,200	1,028	587	936	815	214	546
6 OCUPANTES	845	780	762	797	629	437	686	602	324	550	454	152	350
7 OCUPANTES	482	444	431	440	346	211	379	321	158	293	217	72	173
8 OCUPANTES	266	247	226	245	210	93	197	161	71	148	106	23	77
9 OCUPANTES	110	95	96	106	84	35	69	55	20	44	26	10	19
10 OCUPANTES O MAS	174	156	132	155	142	38	99	75	22	62	27	7	20
MONTES DE OCA													
TOTAL DE VIVIENDAS	9,420	8,872	8,662	8,858	6,176	4,528	7,961	5,873	3,999	6,255	4,413	2,185	3,554
1 OCUPANTE	779	718	639	587	373	317	607	268	378	496	237	225	246
2 OCUPANTES	1,498	1,397	1,343	1,392	866	724	1,255	753	710	1,011	642	416	522
3 OCUPANTES	1,673	1,551	1,544	1,592	1,110	756	1,398	979	731	1,044	753	368	577
4 OCUPANTES	1,891	1,787	1,769	1,834	1,256	962	1,639	1,267	820	1,255	946	420	768
5 OCUPANTES	1,577	1,520	1,482	1,520	1,099	805	1,359	1,158	629	1,093	825	379	650
6 OCUPANTES	951	906	877	933	661	501	828	715	365	662	517	212	416
7 OCUPANTES	497	472	468	478	353	271	429	360	197	368	267	101	206
8 OCUPANTES	252	239	232	241	189	101	208	162	76	160	116	39	83
9 OCUPANTES	133	122	119	125	104	46	108	84	47	85	56	17	47
10 OCUPANTES O MAS	169	160	149	155	142	45	120	67	26	60	22	7	20
TURRUABARES													
TOTAL DE VIVIENDAS	747	647	400	198	241	22	146	60	5	39	12	1	30
1 OCUPANTE	43	33	21	11	12	2	14	4	1	3	2	-	6
2 OCUPANTES	81	74	42	29	26	1	20	4	1	2	1	-	4
3 OCUPANTES	103	91	54	31	22	5	20	8	2	7	-	-	3
4 OCUPANTES	116	101	65	32	43	7	26	14	-	12	3	-	4
5 OCUPANTES	127	109	64	35	46	3	26	16	1	10	-	-	4
6 OCUPANTES	86	74	52	23	25	1	12	4	-	1	3	-	2
7 OCUPANTES	76	66	36	16	23	1	13	5	-	2	1	1	2
8 OCUPANTES	46	37	28	8	15	-	6	2	-	-	-	-	3
9 OCUPANTES	24	23	12	4	11	1	4	1	-	2	-	-	-
10 OCUPANTES O MAS	45	39	24	9	14	1	4	2	-	-	-	-	1
DOYA													
TOTAL DE VIVIENDAS	942	866	798	651	597	81	385	277	130	78	73	8	77
1 OCUPANTE	43	42	30	16	11	1	9	3	3	3	2	-	2
2 OCUPANTES	108	101	52	71	52	11	37	20	19	11	12	1	7
3 OCUPANTES	119	107	97	88	71	10	49	32	15	10	13	2	10
4 OCUPANTES	177	164	157	138	126	18	83	57	25	14	15	1	17
5 OCUPANTES	166	155	140	122	116	16	86	62	21	16	13	-	16
6 OCUPANTES	116	102	57	64	65	6	51	42	13	10	7	1	7
7 OCUPANTES	86	75	74	56	58	7	31	28	9	4	2	1	7
8 OCUPANTES	54	50	46	34	35	-	17	13	4	3	2	1	5
9 OCUPANTES	29	27	26	17	16	7	10	10	6	3	2	-	2
10 OCUPANTES O MAS	44	42	38	25	26	5	12	10	5	4	5	1	2
CURRIABAT													
TOTAL DE VIVIENDAS	6,747	6,173	6,073	6,303	4,662	2,850	5,365	3,981	2,105	3,725	2,875	1,047	1,994
1 OCUPANTE	279	254	229	210	158	101	204	53	54	135	78	64	61
2 OCUPANTES	717	652	633	670	406	297	551	369	254	374	259	107	194
3 OCUPANTES	1,078	983	982	1,009	714	452	850	588	385	558	447	138	290
4 OCUPANTES	1,478	1,348	1,366	1,402	1,052	625	1,216	895	504	835	681	185	431
5 OCUPANTES	1,296	1,218	1,187	1,233	910	625	1,069	678	417	765	654	225	476
6 OCUPANTES	626	747	752	783	625	381	667	546	243	498	385	161	291
7 OCUPANTES	492	446	441	461	371	205	376	310	117	283	202	97	144
8 OCUPANTES	235	204	199	217	171	83	172	135	47	111	77	30	60
9 OCUPANTES	155	136	130	142	123	48	109	75	26	71	45	12	34
10 OCUPANTES O MAS	191	165	154	176	162	33	131	88	18	75	43	8	13
PEREZ ZELEDON													
TOTAL DE VIVIENDAS	14,472	12,518	8,806	7,304	7,871	1,458	4,843	2,879	820	1,237	985	93	916
1 OCUPANTE	428	361	200	153	131	25	112	42	29	46	16	3	22
2 OCUPANTES	1,317	1,145	763	642	541	125	396	186	91	105	85	12	63
3 OCUPANTES	2,123	1,851	1,228	1,117	1,047	200	709	348	119	173	128	11	120
4 OCUPANTES	2,756	2,400	1,708	1,514	1,514	346	1,040	614	214	278	230	22	185
5 OCUPANTES	2,397	2,091	1,468	1,328	1,402	304	926	606	156	226	215	16	193
6 OCUPANTES	1,832	1,601	1,174	959	1,072	242	673	478	108	202	170	12	162
7 OCUPANTES	1,249	1,066	779	632	757	92	399	262	56	89	71	7	75
8 OCUPANTES	925	793	568	403	568	65	246	161	23	52	41	4	50
9 OCUPANTES	588	491	261	223	344	32	155	77	12	30	13	3	16
10 OCUPANTES O MAS	857	719	537	313	494	27	186	105	11	36	16	3	28

TOTAL DE VIVIENDAS INDIVIDUALES OCUPADAS QUE TIENEN UN ARTEFACTO O MAS

14

FCR ; ARTEFACTOS DE LA VIVIENDA

SEGUN ; PROVINCIA, CANTON Y NUMERO DE OCUPANTES

PROVINCIA, CANTON Y NUMERO DE OCUPANTES	TOTAL VIVIENDAS	RADIO	COCINA	PLANCHAS ELECTR.	TELEV. BLANCO Y NEGRO	TELEV. COLOR	REFRIG.	LAVAD.	CALENT. PARA BAÑO	TELEF.	CEPILLO ELECTR.	TANQUE AGUA CALIENTE	VEHIC. NO DE TRAFAJE
LEON CORTES													
TOTAL DE VIVIENDAS	1,500	1,311	1,185	1,008	918	52	414	314	75	35	80	2	58
1 OCUPANTE	42	31	27	18	7	3	5	-	1	1	-	-	2
2 OCUPANTES	138	111	114	79	57	2	21	12	8	-	3	-	3
3 OCUPANTES	216	194	174	138	117	7	54	34	13	8	8	-	13
4 OCUPANTES	307	274	233	217	193	9	85	61	20	10	18	2	10
5 OCUPANTES	236	212	185	159	142	7	61	44	13	7	15	-	14
6 OCUPANTES	192	171	147	134	132	11	68	63	8	1	17	-	10
7 OCUPANTES	129	105	112	96	99	5	41	37	5	6	7	-	10
8 OCUPANTES	82	70	69	58	66	2	30	22	2	1	5	-	5
9 OCUPANTES	66	56	52	45	42	2	19	18	2	-	5	-	5
10 OCUPANTES O MAS	92	87	71	64	63	4	30	23	3	1	2	-	5
ALAJUELA													
TOTAL DE VIVIENDAS	80,335	69,339	55,656	63,153	52,000	12,527	45,242	34,844	10,666	14,900	13,622	1,063	7,404
1 OCUPANTE	2,790	2,326	1,670	1,427	1,208	398	1,134	568	445	503	281	54	186
2 OCUPANTES	8,004	6,818	5,562	6,035	4,377	1,260	4,127	2,555	1,325	1,441	1,142	135	582
3 OCUPANTES	12,606	10,755	8,921	10,224	7,961	2,135	6,909	4,652	1,803	2,224	2,030	161	1,096
4 OCUPANTES	16,166	14,053	11,767	13,436	11,120	3,009	9,947	7,522	2,559	3,285	3,003	221	1,661
5 OCUPANTES	14,011	12,241	10,175	11,729	9,955	2,627	8,832	7,289	2,121	3,118	3,006	226	1,627
6 OCUPANTES	9,505	8,287	6,641	7,564	6,538	1,614	5,609	4,721	1,161	1,895	1,748	139	995
7 OCUPANTES	6,430	5,598	4,307	4,903	4,404	903	3,548	3,020	663	1,115	1,023	84	558
8 OCUPANTES	3,598	3,424	2,561	3,003	2,603	414	2,092	1,768	275	556	485	24	250
9 OCUPANTES	2,701	2,336	1,677	1,927	1,843	256	1,324	1,158	154	328	283	18	177
10 OCUPANTES O MAS	4,124	3,479	2,375	2,885	2,791	311	1,820	1,591	158	435	321	21	192
CANTON CENTRAL													
TOTAL DE VIVIENDAS	26,134	22,735	19,512	22,569	18,905	5,509	18,143	12,908	4,758	8,078	5,903	569	3,121
1 OCUPANTE	588	838	677	639	491	216	539	270	254	297	155	30	88
2 OCUPANTES	2,849	2,451	2,140	2,467	1,761	643	1,812	1,074	662	849	555	76	331
3 OCUPANTES	4,475	3,845	3,413	4,092	3,097	1,043	3,008	1,879	861	1,304	985	87	511
4 OCUPANTES	5,646	4,965	4,439	5,239	4,174	1,416	4,155	2,554	1,182	1,663	1,493	132	755
5 OCUPANTES	4,668	4,102	3,675	4,373	3,557	1,160	3,503	2,706	881	1,607	1,248	116	671
6 OCUPANTES	2,959	2,600	2,278	2,703	2,207	692	2,132	1,667	472	998	694	69	383
7 OCUPANTES	1,773	1,557	1,353	1,611	1,384	375	1,254	999	252	532	401	39	207
8 OCUPANTES	1,075	922	776	917	752	152	656	525	51	262	166	7	85
9 OCUPANTES	681	581	483	594	543	101	425	344	46	148	96	5	44
10 OCUPANTES O MAS	1,020	863	679	914	938	111	615	476	56	218	110	8	46
SAN RAMON													
TOTAL DE VIVIENDAS	7,917	6,559	5,256	5,967	5,161	1,095	3,888	3,272	1,201	888	877	58	602
1 OCUPANTE	286	241	163	153	121	35	104	53	48	39	11	3	15
2 OCUPANTES	841	739	553	589	447	106	352	238	139	92	75	9	47
3 OCUPANTES	1,284	1,107	861	990	810	161	582	422	192	152	106	7	80
4 OCUPANTES	1,560	1,379	1,051	1,229	1,064	246	636	484	275	183	205	12	121
5 OCUPANTES	1,325	1,203	921	1,084	943	221	739	686	241	185	205	12	138
6 OCUPANTES	921	831	608	702	608	165	510	437	144	118	124	6	91
7 OCUPANTES	701	637	435	517	472	81	332	321	84	72	68	6	56
8 OCUPANTES	381	323	246	285	261	40	177	169	36	29	41	-	22
9 OCUPANTES	279	253	176	194	197	24	126	123	25	18	21	-	15
10 OCUPANTES O MAS	339	286	200	234	242	20	130	139	16	19	19	3	14
GRECIA													
TOTAL DE VIVIENDAS	7,608	6,426	5,134	6,672	5,448	1,279	4,706	3,919	987	1,380	1,753	100	833
1 OCUPANTE	237	206	147	135	120	27	96	47	29	34	34	4	21
2 OCUPANTES	735	632	560	610	414	117	401	271	104	121	134	11	73
3 OCUPANTES	1,191	1,026	854	1,045	803	215	695	507	152	216	260	18	124
4 OCUPANTES	1,537	1,354	1,100	1,389	1,111	305	1,015	816	236	294	401	21	171
5 OCUPANTES	1,415	1,252	1,112	1,279	1,084	275	949	831	246	307	412	24	188
6 OCUPANTES	888	776	666	806	669	162	573	542	110	179	223	11	113
7 OCUPANTES	612	530	478	551	465	100	354	354	66	121	147	5	62
8 OCUPANTES	370	306	246	309	291	25	217	211	25	37	61	1	30
9 OCUPANTES	262	225	187	233	207	21	155	138	16	29	33	3	21
10 OCUPANTES O MAS	361	309	236	315	284	32	207	202	23	42	48	2	30
SAN PABLO													
TOTAL DE VIVIENDAS	751	611	433	522	450	77	382	229	17	60	47	2	61
1 OCUPANTE	39	33	19	17	9	4	12	5	-	4	-	1	3
2 OCUPANTES	79	67	39	52	33	16	36	18	7	11	6	-	11
3 OCUPANTES	124	98	77	86	74	15	60	37	6	10	8	-	9
4 OCUPANTES	171	144	101	124	107	18	93	58	1	11	18	-	14
5 OCUPANTES	119	92	68	96	87	5	69	39	2	10	5	1	12
6 OCUPANTES	95	78	57	62	63	11	52	37	1	7	4	-	7
7 OCUPANTES	51	39	30	37	32	2	25	17	-	4	3	-	-
8 OCUPANTES	27	21	14	17	16	2	14	6	-	2	1	-	1
9 OCUPANTES	20	13	14	12	11	1	7	4	-	-	-	-	1
10 OCUPANTES O MAS	26	26	14	19	18	3	10	8	-	1	2	-	2
ATELAS													
TOTAL DE VIVIENDAS	2,998	2,574	2,040	2,564	2,148	391	1,781	1,196	335	451	365	29	268
1 OCUPANTE	103	86	58	53	53	12	46	13	13	16	4	3	8
2 OCUPANTES	319	270	215	247	176	49	167	93	50	52	41	6	37
3 OCUPANTES	464	406	311	356	301	66	248	149	62	62	49	4	40
4 OCUPANTES	626	551	438	564	476	83	397	260	83	99	73	4	58
5 OCUPANTES	531	436	380	475	407	82	339	238	50	88	92	4	47
6 OCUPANTES	348	309	240	306	265	41	221	168	36	54	48	4	36
7 OCUPANTES	233	201	156	205	181	25	152	105	18	32	26	2	18
8 OCUPANTES	139	122	95	117	108	17	89	68	11	25	17	2	15
9 OCUPANTES	94	81	68	83	72	8	52	45	4	10	9	-	4
10 OCUPANTES O MAS	141	112	79	118	109	8	70	53	8	12	6	-	5

TOTAL DE VIVIENDAS INDIVIDUALES OCUPADAS QUE TIENEN UN ARTEFACTO O MAS

14

FOR ; ARTEFACTOS DE LA VIVIENDA

SEGUN ; PROVINCIA, CANTON Y NUMERO DE OCUPANTES

PROVINCIA, CANTON Y NUMERO DE OCUPANTES	TOTAL DE VIVIENDAS	FUENTE DE AGUA	COCINA	ELECTR. Y NEGRO	PLANCHAS ELECTR.	TELEVIS. BLANCA	TELEVIS. COLOR	REFRIG.	LAVAB.	CALENT. FUELO	TELEF.	ELECTR. DE AGUA	TANQUE DE AGUA	VEHIC. NO DE TRABAJO
MARINJO														
TOTAL DE VIVIENDAS	4,522	3,901	2,786	3,725	3,217	619	2,318	2,050	577	613	845	61	431	
1 OCUPANTE	124	108	67	54	49	15	32	19	17	11	10	4	7	
2 OCUPANTES	434	363	277	312	237	59	201	132	61	47	61	5	30	
3 OCUPANTES	734	634	455	604	491	81	359	274	91	79	122	9	55	
4 OCUPANTES	916	794	574	780	673	130	489	427	119	123	192	6	80	
5 OCUPANTES	806	707	534	713	606	141	472	436	130	147	194	12	106	
6 OCUPANTES	524	461	323	446	355	66	268	277	75	66	120	10	65	
7 OCUPANTES	332	274	203	270	269	40	160	169	36	48	54	8	31	
8 OCUPANTES	248	210	145	214	200	31	139	131	30	38	47	4	21	
9 OCUPANTES	162	140	89	125	128	13	76	75	10	16	21	1	15	
10 OCUPANTES O MAS	242	206	115	197	175	23	102	110	8	16	24	2	17	
PALMARES														
TOTAL DE VIVIENDAS	3,458	2,585	2,500	3,061	2,422	728	2,006	1,692	542	677	542	39	302	
1 OCUPANTE	79	56	50	45	30	13	31	20	10	14	6	2	4	
2 OCUPANTES	257	259	252	285	154	66	167	116	62	62	39	3	16	
3 OCUPANTES	542	461	384	485	353	110	301	227	94	82	73	5	38	
4 OCUPANTES	698	607	522	641	498	156	418	329	125	135	117	9	66	
5 OCUPANTES	576	515	420	518	421	145	375	338	102	146	123	5	56	
6 OCUPANTES	400	347	307	362	302	97	248	231	70	55	72	4	45	
7 OCUPANTES	273	237	200	248	214	56	175	160	38	50	45	3	27	
8 OCUPANTES	229	204	151	206	179	38	135	119	20	41	29	3	24	
9 OCUPANTES	109	96	77	97	78	23	63	60	11	22	18	2	10	
10 OCUPANTES O MAS	195	162	127	174	152	24	92	52	10	26	20	3	12	
POAS														
TOTAL DE VIVIENDAS	2,775	2,329	1,953	2,326	2,023	353	1,538	1,271	395	381	382	43	189	
1 OCUPANTE	94	73	55	41	40	12	36	26	15	13	8	2	5	
2 OCUPANTES	279	233	156	215	150	39	145	94	55	36	33	9	26	
3 OCUPANTES	401	327	303	343	265	65	211	153	77	44	60	8	30	
4 OCUPANTES	585	486	406	512	437	88	355	279	88	94	96	9	36	
5 OCUPANTES	529	451	370	456	416	64	306	272	79	53	105	10	37	
6 OCUPANTES	316	267	233	275	260	26	177	167	36	36	40	5	23	
7 OCUPANTES	214	184	149	178	164	19	114	106	20	28	16	-	6	
8 OCUPANTES	133	120	96	117	108	19	82	68	9	16	9	-	13	
9 OCUPANTES	79	71	57	65	63	7	45	41	8	6	7	-	6	
10 OCUPANTES O MAS	145	117	88	114	120	14	67	65	8	15	8	-	7	
DROTINA														
TOTAL DE VIVIENDAS	2,046	1,652	1,217	1,659	1,442	338	1,106	701	31	340	157	4	126	
1 OCUPANTE	97	85	50	48	42	18	42	14	6	15	5	1	6	
2 OCUPANTES	217	171	115	158	130	25	103	52	1	31	8	-	7	
3 OCUPANTES	310	241	178	255	207	52	150	65	5	33	16	1	21	
4 OCUPANTES	405	329	270	347	293	89	243	163	8	80	47	1	30	
5 OCUPANTES	340	272	224	302	267	53	211	147	4	75	30	1	26	
6 OCUPANTES	256	212	150	214	187	48	147	106	6	46	23	-	18	
7 OCUPANTES	178	140	111	147	138	30	97	70	1	28	19	-	8	
8 OCUPANTES	86	77	45	70	66	9	47	31	-	10	5	-	5	
9 OCUPANTES	63	54	31	46	42	8	29	20	-	10	4	-	5	
10 OCUPANTES O MAS	94	70	35	72	69	6	37	33	-	8	-	-	-	
SAN CARLOS														
TOTAL DE VIVIENDAS	13,435	11,433	9,029	8,999	7,807	1,452	6,755	5,379	1,116	1,396	1,806	99	1,067	
1 OCUPANTE	462	370	245	161	160	27	128	67	28	28	32	2	26	
2 OCUPANTES	1,193	1,001	811	768	555	97	545	329	115	91	123	8	77	
3 OCUPANTES	1,887	1,587	1,339	1,293	1,027	219	927	662	170	183	224	12	136	
4 OCUPANTES	2,557	2,179	1,813	1,818	1,552	323	1,402	1,095	262	270	414	14	199	
5 OCUPANTES	2,321	2,022	1,643	1,667	1,465	326	1,220	1,122	248	221	463	24	253	
6 OCUPANTES	1,719	1,470	1,173	1,189	1,064	210	913	772	132	198	270	19	146	
7 OCUPANTES	1,177	1,031	736	774	709	119	587	509	89	139	157	15	101	
8 OCUPANTES	771	647	473	490	465	55	348	304	35	72	79	2	50	
9 OCUPANTES	536	458	315	335	330	34	228	222	22	45	50	2	35	
10 OCUPANTES O MAS	812	668	477	484	476	42	337	287	15	45	54	1	44	
ALFARO RUIZ														
TOTAL DE VIVIENDAS	1,416	1,260	1,268	1,236	1,080	240	823	934	532	333	483	26	129	
1 OCUPANTE	54	46	41	29	23	6	16	16	18	12	8	-	-	
2 OCUPANTES	143	120	124	114	93	12	59	64	57	25	33	1	4	
3 OCUPANTES	230	204	208	206	165	38	112	123	79	40	71	4	14	
4 OCUPANTES	280	253	255	254	225	51	177	198	128	73	117	3	25	
5 OCUPANTES	238	221	216	221	152	54	152	179	94	68	92	8	31	
6 OCUPANTES	160	140	142	140	135	28	103	125	64	42	67	4	22	
7 OCUPANTES	127	114	118	112	94	24	90	91	49	36	51	2	20	
8 OCUPANTES	71	60	66	63	58	10	44	51	20	15	15	2	6	
9 OCUPANTES	45	39	41	38	35	6	32	33	10	11	15	2	2	
10 OCUPANTES O MAS	68	63	57	59	59	9	37	54	13	11	14	-	4	
VALVERDE VEGA														
TOTAL DE VIVIENDAS	2,103	1,817	1,759	1,744	1,482	325	1,124	557	164	163	401	44	148	
1 OCUPANTE	60	45	44	31	25	6	18	14	6	4	8	2	1	
2 OCUPANTES	183	150	144	132	103	22	90	57	10	14	29	7	10	
3 OCUPANTES	316	274	253	266	206	56	152	114	30	17	47	5	22	
4 OCUPANTES	434	373	362	370	308	76	249	202	50	35	57	10	30	
5 OCUPANTES	397	353	339	344	287	78	254	215	43	52	103	8	36	
6 OCUPANTES	251	222	225	221	200	37	143	132	13	18	55	5	26	
7 OCUPANTES	178	152	151	147	127	25	87	77	9	12	33	2	5	
8 OCUPANTES	117	102	96	96	87	12	53	54	1	3	10	2	7	
9 OCUPANTES	70	59	54	60	63	6	42	39	1	2	8	2	7	
10 OCUPANTES O MAS	97	87	91	77	76	7	46	53	1	6	11	1	4	

PROVINCIA, CANTON Y NUMERO DE OCUPANTES	TOTAL VIVIENDAS	RADIO	COCINA	PLANCHAL ELECT.	TELEV. I BLANCO I RECPI	TELEV. I COLOR	REFRIG. I	LAVAD. I	CALENT. I PARA I BANC	TELEF. I	CEPILLO I ELECT. I	TANQUE I AGUA I CALIENT. I	VEHIC. I AC DE TRABAJO
UPALA													
TOTAL DE VIVIENDAS	2,836	2,422	827	525	654	18	296	108	7	54	31	5	60
1 OCUPANTE	74	59	23	8	18	4	9	1	-	5	-	-	-
2 OCUPANTES	191	166	63	38	41	7	30	5	1	6	3	-	8
3 OCUPANTES	354	306	123	79	83	5	54	12	2	10	4	-	10
4 OCUPANTES	389	323	142	84	56	20	61	20	-	5	7	-	7
5 OCUPANTES	369	323	122	92	99	12	69	24	-	3	7	1	8
6 OCUPANTES	376	325	108	72	98	6	50	24	2	6	2	1	8
7 OCUPANTES	327	288	80	54	75	6	40	9	-	3	2	-	6
8 OCUPANTES	200	166	39	34	62	4	30	4	1	3	4	1	4
9 OCUPANTES	165	147	37	21	33	2	17	5	1	3	-	1	6
10 OCUPANTES O MAS	371	327	82	43	89	9	36	4	-	6	2	1	3
LOS CHILES													
TOTAL DE VIVIENDAS	1,472	1,251	554	314	425	21	215	86	3	85	17	3	42
1 OCUPANTE	64	55	24	9	18	3	11	-	-	7	-	-	1
2 OCUPANTES	114	93	44	21	25	1	10	2	1	4	1	-	2
3 OCUPANTES	183	146	77	49	45	9	27	14	1	12	2	1	4
4 OCUPANTES	218	167	95	46	62	5	32	14	-	15	3	-	4
5 OCUPANTES	215	188	83	59	75	6	45	18	-	16	5	-	12
6 OCUPANTES	183	157	71	36	58	4	28	16	-	6	3	-	4
7 OCUPANTES	165	137	58	32	51	1	23	12	1	5	1	2	4
8 OCUPANTES	93	81	25	17	25	-	12	-	-	3	-	-	5
9 OCUPANTES	93	83	27	14	25	-	9	4	-	4	-	-	3
10 OCUPANTES O MAS	144	124	46	31	50	2	18	6	-	9	2	-	3
GUATUSO													
TOTAL DE VIVIENDAS	864	740	365	210	282	11	151	142	3	1	13	1	25
1 OCUPANTE	29	25	7	4	9	-	4	3	1	-	-	-	1
2 OCUPANTES	70	63	25	17	18	1	9	10	-	-	1	-	1
3 OCUPANTES	111	91	45	35	34	-	15	14	-	-	1	-	2
4 OCUPANTES	144	127	67	29	47	3	21	23	1	1	3	-	5
5 OCUPANTES	142	124	68	30	44	5	28	28	1	-	2	-	4
6 OCUPANTES	109	91	60	30	37	1	24	20	-	-	3	1	4
7 OCUPANTES	89	75	41	20	29	-	14	17	-	-	-	-	4
8 OCUPANTES	58	46	24	11	20	-	9	13	-	-	1	-	2
9 OCUPANTES	43	38	17	10	15	-	8	5	-	-	1	-	2
10 OCUPANTES O MAS	69	58	31	24	29	1	15	9	-	-	1	-	-
CARTAGO													
TOTAL DE VIVIENDAS	50,360	44,702	38,263	40,924	37,557	7,290	27,137	13,432	6,799	10,549	11,117	899	4,504
1 OCUPANTE	1,455	1,230	900	691	662	138	507	178	221	228	194	45	95
2 OCUPANTES	4,180	3,660	3,200	3,148	2,582	604	1,968	813	712	871	806	94	358
3 OCUPANTES	7,145	6,264	5,549	5,634	5,005	1,076	3,558	1,588	1,078	1,342	1,214	121	588
4 OCUPANTES	9,592	8,962	7,918	8,514	7,558	1,666	5,751	2,739	1,574	2,193	2,514	196	982
5 OCUPANTES	9,235	8,288	7,292	7,869	7,187	1,588	5,506	2,925	1,432	2,271	2,542	191	1,018
6 OCUPANTES	6,194	5,554	4,763	5,155	4,875	937	3,564	1,926	819	1,435	1,501	117	647
7 OCUPANTES	4,257	3,803	3,178	3,514	3,268	577	2,421	1,298	481	505	514	60	373
8 OCUPANTES	2,670	2,540	2,059	2,315	2,295	324	1,507	806	236	526	496	34	196
9 OCUPANTES	1,813	1,601	1,269	1,427	1,446	150	887	438	106	313	247	15	105
10 OCUPANTES O MAS	3,219	2,800	2,135	2,457	2,575	230	1,468	721	160	461	389	26	142
CANTON CENTRAL													
TOTAL DE VIVIENDAS	16,305	14,945	12,671	14,411	12,619	3,018	10,017	5,303	3,208	4,852	4,848	360	2,011
1 OCUPANTE	470	415	317	285	258	68	207	75	116	124	100	13	38
2 OCUPANTES	1,449	1,299	1,123	1,217	987	269	810	358	378	438	367	24	176
3 OCUPANTES	2,266	2,057	1,752	2,025	1,651	455	1,311	619	517	610	667	49	271
4 OCUPANTES	3,166	2,948	2,550	2,903	2,446	655	2,069	1,050	696	989	1,070	82	421
5 OCUPANTES	3,001	2,781	2,437	2,742	2,399	644	2,001	1,130	643	1,005	1,070	82	450
6 OCUPANTES	1,980	1,839	1,545	1,755	1,612	391	1,290	755	386	647	647	46	285
7 OCUPANTES	1,398	1,285	1,067	1,244	1,145	229	527	525	241	426	421	21	172
8 OCUPANTES	936	849	692	820	775	135	551	301	104	244	210	15	86
9 OCUPANTES	575	531	403	485	473	56	306	178	53	150	103	7	48
10 OCUPANTES O MAS	1,064	941	719	895	873	102	545	312	74	219	173	11	64
PARAISC													
TOTAL DE VIVIENDAS	5,173	4,589	3,976	4,231	3,996	483	2,649	1,086	591	844	992	41	255
1 OCUPANTE	160	135	93	60	59	6	48	9	13	13	14	4	4
2 OCUPANTES	375	336	250	281	238	26	150	41	55	51	58	5	16
3 OCUPANTES	724	640	575	556	516	81	330	132	103	109	136	8	28
4 OCUPANTES	1,028	910	840	878	834	109	557	216	153	178	239	7	60
5 OCUPANTES	946	848	753	817	771	114	551	245	134	195	223	10	60
6 OCUPANTES	643	568	459	542	528	56	371	166	66	116	127	4	32
7 OCUPANTES	481	424	357	407	351	42	249	112	37	84	87	1	25
8 OCUPANTES	292	254	214	239	236	23	153	75	16	48	48	1	8
9 OCUPANTES	180	158	121	147	148	7	92	30	6	15	20	-	3
10 OCUPANTES O MAS	344	306	234	264	275	19	148	60	8	35	40	1	16
LA UNIC													
TOTAL DE VIVIENDAS	7,715	6,834	6,190	6,639	5,710	1,323	4,544	2,748	1,138	1,751	1,871	262	843
1 OCUPANTE	195	174	122	113	89	25	78	44	37	38	30	14	20
2 OCUPANTES	621	544	502	502	360	126	351	172	111	135	146	34	78
3 OCUPANTES	1,185	1,033	965	1,038	847	183	654	344	181	235	248	30	115
4 OCUPANTES	1,617	1,453	1,329	1,443	1,248	321	1,012	582	288	363	434	54	194
5 OCUPANTES	1,475	1,315	1,224	1,291	1,112	285	917	584	224	369	429	49	182
6 OCUPANTES	558	500	483	529	425	169	600	405	142	232	252	38	114
7 OCUPANTES	408	337	276	318	256	107	365	256	70	163	156	26	70
8 OCUPANTES	400	346	302	351	325	53	221	159	48	81	77	7	36
9 OCUPANTES	252	214	189	208	201	20	145	76	16	51	37	3	16
10 OCUPANTES O MAS	404	358	258	326	342	34	221	126	21	60	62	7	18

TOTAL DE VIVIENDAS INDIVIDUALES OCUPADAS QUE TIENEN UN ARTEFACTO O MAS

14 POR : ARTEFACTOS DE LA VIVIENDA
SEGUN : PROVINCIA, CANTON Y ALPARGA DE OCUPANTES

PROVINCIA, CANTON Y NUMERO DE OCUPANTES	TOTAL VIVIENDAS	RADIO	COCINA	TELEFONO ELECT.	TELEFONO BLANCO	TELEFONO COLOR	REFRIG.	LAVAD.	CALENT. PARA	TELEF.	ELECT.	AGUA CALIENTE	VEHIC. NO DE TRABAJO
JIMENEZ													
TOTAL DE VIVIENDAS	2,137	1,041	1,424	1,508	1,564	163	812	340	102	78	205	8	85
1 OCUPANTE	79	65	40	27	27	2	15	6	7	2	4	-	2
2 OCUPANTES	161	139	52	15	75	11	40	15	12	9	10	2	4
3 OCUPANTES	274	237	184	185	180	22	78	34	17	11	27	1	7
4 OCUPANTES	378	319	271	284	280	27	147	53	17	7	29	1	13
5 OCUPANTES	367	325	257	284	293	29	149	74	17	16	59	2	15
6 OCUPANTES	302	262	202	222	222	22	134	46	9	13	29	-	15
7 OCUPANTES	210	185	138	158	167	24	101	46	11	6	16	-	16
8 OCUPANTES	144	124	95	110	122	12	59	29	5	5	17	1	5
9 OCUPANTES	81	70	54	60	68	7	35	12	-	2	4	-	1
10 OCUPANTES O MAS	141	114	50	52	110	7	54	25	7	6	10	1	2
TURRIALEA													
TOTAL DE VIVIENDAS	9,940	8,413	7,500	7,115	6,768	1,348	5,001	2,107	783	1,507	1,556	148	675
1 OCUPANTE	358	289	218	141	158	29	115	34	26	25	22	11	24
2 OCUPANTES	530	472	418	265	535	110	400	149	81	138	123	12	48
3 OCUPANTES	1,601	1,340	1,243	1,173	1,049	210	741	291	131	214	240	23	105
4 OCUPANTES	2,145	1,844	1,666	1,643	1,481	336	1,139	483	187	356	389	34	154
5 OCUPANTES	1,856	1,587	1,430	1,425	1,360	307	1,055	464	154	340	376	35	156
6 OCUPANTES	1,174	956	850	853	853	168	607	287	78	203	194	16	56
7 OCUPANTES	734	619	544	523	533	95	397	173	39	94	95	7	42
8 OCUPANTES	491	423	341	327	347	41	245	101	23	61	58	4	22
9 OCUPANTES	272	225	155	182	193	27	128	50	6	26	30	3	10
10 OCUPANTES O MAS	279	212	241	232	259	25	160	55	8	26	19	2	16
ALVARADO													
TOTAL DE VIVIENDAS	1,409	1,225	1,154	967	1,044	87	448	205	125	92	118	7	49
1 OCUPANTE	47	39	26	12	15	-	5	1	-	2	1	-	-
2 OCUPANTES	99	85	87	54	44	5	21	9	11	10	3	1	3
3 OCUPANTES	161	133	130	95	98	4	34	17	10	8	11	-	3
4 OCUPANTES	240	208	189	168	173	21	76	33	24	11	22	2	10
5 OCUPANTES	223	205	187	145	176	15	74	36	27	16	16	-	10
6 OCUPANTES	177	152	153	129	146	10	60	32	20	15	25	2	5
7 OCUPANTES	134	118	108	109	117	10	56	29	10	9	17	1	4
8 OCUPANTES	99	90	78	71	80	10	40	20	6	6	5	-	5
9 OCUPANTES	79	71	66	57	67	5	27	5	9	4	5	1	5
10 OCUPANTES O MAS	150	124	120	107	128	7	55	19	8	11	11	-	6
CREAMUNO													
TOTAL DE VIVIENDAS	4,165	3,748	2,580	3,430	3,282	568	2,107	978	565	926	916	51	252
1 OCUPANTE	67	53	34	27	25	5	16	2	7	4	4	3	2
2 OCUPANTES	306	276	227	245	209	38	141	49	47	65	59	5	19
3 OCUPANTES	505	441	354	411	370	84	223	94	81	101	110	7	30
4 OCUPANTES	765	678	552	662	588	138	441	211	144	194	208	13	51
5 OCUPANTES	748	670	545	644	561	132	427	222	125	213	225	8	65
6 OCUPANTES	525	481	387	431	428	77	283	142	76	135	130	6	52
7 OCUPANTES	390	356	277	321	322	34	190	83	32	79	67	2	24
8 OCUPANTES	276	250	187	228	237	29	137	63	22	46	47	3	24
9 OCUPANTES	190	173	119	153	162	14	60	47	5	32	26	1	10
10 OCUPANTES O MAS	393	350	241	308	340	17	159	65	18	57	40	3	11
EL CUARCO													
TOTAL DE VIVIENDAS	3,516	3,107	2,368	2,623	2,574	300	1,559	645	267	455	611	22	224
1 OCUPANTE	79	60	40	26	31	3	19	7	5	5	9	-	5
2 OCUPANTES	239	208	160	159	130	19	75	20	17	21	20	1	12
3 OCUPANTES	429	383	300	311	298	33	187	57	38	54	75	3	29
4 OCUPANTES	653	582	481	533	508	59	310	111	65	55	123	3	46
5 OCUPANTES	619	557	442	501	475	62	322	150	64	117	142	5	56
6 OCUPANTES	435	393	294	332	341	44	219	93	42	74	97	5	36
7 OCUPANTES	302	269	191	234	237	26	136	74	21	48	55	2	19
8 OCUPANTES	232	204	150	169	173	21	101	58	12	35	34	2	11
9 OCUPANTES	184	159	118	135	134	14	64	36	7	23	22	-	12
10 OCUPANTES O MAS	344	292	192	223	247	19	126	59	16	27	34	-	8
HEREDIA													
TOTAL DE VIVIENDAS	29,212	34,831	31,874	34,311	27,666	9,268	26,801	15,425	7,704	12,441	11,642	507	5,485
1 OCUPANTE	1,290	1,180	886	760	666	239	643	302	299	379	229	45	132
2 OCUPANTES	3,844	3,375	3,079	3,217	2,361	920	2,387	1,452	925	1,217	999	128	477
3 OCUPANTES	6,280	5,504	5,168	5,560	4,304	1,516	4,175	2,682	1,338	1,948	1,721	140	795
4 OCUPANTES	8,234	7,423	6,577	7,504	5,541	2,302	6,002	4,342	1,841	2,560	2,666	210	1,244
5 OCUPANTES	7,061	6,374	5,999	6,381	5,232	1,974	5,207	4,026	1,559	2,791	2,585	165	1,282
6 OCUPANTES	4,792	4,304	3,929	4,309	3,584	1,243	3,436	2,689	885	1,775	1,635	110	709
7 OCUPANTES	2,786	2,499	2,216	2,493	2,113	642	1,978	1,564	443	1,020	826	56	353
8 OCUPANTES	1,822	1,591	1,424	1,562	1,406	324	1,160	542	220	540	411	26	164
9 OCUPANTES	1,154	1,022	866	982	907	189	733	582	94	314	251	10	95
10 OCUPANTES O MAS	1,849	1,559	1,330	1,543	1,450	237	1,079	844	100	457	298	15	114
CANTON CENTRAL													
TOTAL DE VIVIENDAS	11,494	10,556	10,427	10,888	8,177	4,260	5,254	7,102	3,603	6,138	4,791	314	2,306
1 OCUPANTE	411	355	325	307	245	107	259	133	153	187	105	15	44
2 OCUPANTES	1,263	1,134	1,129	1,174	784	451	978	638	477	623	457	45	195
3 OCUPANTES	1,914	1,750	1,742	1,817	1,276	711	1,575	1,097	651	926	721	51	356
4 OCUPANTES	2,444	2,290	2,262	2,271	1,774	523	2,051	1,604	807	1,353	1,159	72	562
5 OCUPANTES	2,108	1,956	1,955	2,028	1,550	861	1,800	1,462	704	1,231	1,013	44	535
6 OCUPANTES	1,376	1,284	1,264	1,321	1,006	544	1,158	938	398	802	647	35	294
7 OCUPANTES	785	727	721	759	576	299	657	547	211	459	338	25	152
8 OCUPANTES	475	425	421	445	365	146	356	266	102	225	157	16	82
9 OCUPANTES	287	261	251	271	235	75	229	182	50	143	90	6	38
10 OCUPANTES O MAS	431	376	356	393	362	83	289	225	50	175	104	5	48

TOTAL DE VIVIENDAS INDIVIDUALES COLATIVAS QUE TIENEN LA ARTEFACTO C MAS

14

FOR : ARTEFACTOS DE LA VIVIENDA

SEGUN : PROVINCIA, CANTON Y NUMERO DE OCUPANTES

PROVINCIA, CANTON Y NUMERO DE OCUPANTES	TOTAL VIVIENDAS	RADIO	COCINA	PLANCHAL ELECT.	TELEV. I BLANCO I Y NEGRO I	TELEV. I COLOR	REFRIG. I	LAVAI. I	CALENT. I PARA I BANC I	CEPILLO I ELECT. I	TANQUE I AGUA I CALIENTE I	VEHIC. I AC I TRAEBAJO	
BAREA													
TOTAL DE VIVIENDAS	3,733	3,312	3,227	3,355	2,805	742	2,408	1,783	591	1,076	946	103	447
1 OCUPANTE	118	94	91	63	49	23	58	31	28	35	21	5	13
2 OCUPANTES	378	328	326	324	251	60	204	118	67	86	76	18	39
3 OCUPANTES	525	449	460	487	389	89	320	151	75	124	107	12	55
4 OCUPANTES	601	712	706	732	553	190	535	382	148	227	219	25	101
5 OCUPANTES	686	618	611	622	524	166	494	397	137	232	240	25	115
6 OCUPANTES	469	431	403	426	370	89	315	269	66	154	142	10	67
7 OCUPANTES	246	223	202	234	204	44	156	127	31	65	55	3	25
8 OCUPANTES	172	151	145	161	143	34	118	93	14	52	28	3	14
9 OCUPANTES	137	130	116	130	116	21	91	73	14	37	33	1	11
10 OCUPANTES O MAS	200	175	161	176	166	26	117	92	7	50	25	1	7
SANTO DOMINGO													
TOTAL DE VIVIENDAS	4,541	4,409	4,187	4,571	3,607	1,480	3,636	2,535	1,228	1,958	1,912	158	932
1 OCUPANTE	178	147	134	121	85	47	109	49	51	62	43	10	33
2 OCUPANTES	501	430	430	436	322	135	340	198	131	168	169	19	84
3 OCUPANTES	839	740	722	781	557	224	558	352	211	306	258	21	120
4 OCUPANTES	1,054	960	912	1,007	763	355	810	576	305	458	468	37	243
5 OCUPANTES	891	821	800	859	669	340	723	547	267	441	434	38	227
6 OCUPANTES	618	553	518	576	480	181	465	353	136	259	254	19	102
7 OCUPANTES	346	313	285	326	274	52	267	168	62	146	121	5	58
8 OCUPANTES	191	173	149	169	156	35	133	100	26	69	56	2	26
9 OCUPANTES	119	98	90	103	94	23	71	54	13	30	30	-	11
10 OCUPANTES O MAS	204	174	147	183	167	38	120	88	16	59	39	3	18
SANTA EAFARA													
TOTAL DE VIVIENDAS	3,256	2,840	2,603	2,841	2,425	416	1,969	1,476	380	354	631	25	266
1 OCUPANTE	93	81	57	42	36	10	30	14	12	7	5	2	8
2 OCUPANTES	264	227	206	223	174	41	139	84	51	33	45	7	21
3 OCUPANTES	475	407	387	428	327	64	271	158	65	49	93	2	28
4 OCUPANTES	748	661	628	664	556	113	479	346	102	82	158	3	67
5 OCUPANTES	559	491	465	456	435	71	361	290	67	72	132	6	47
6 OCUPANTES	426	372	338	387	339	56	273	218	42	48	91	4	44
7 OCUPANTES	241	219	181	208	152	24	152	128	21	35	39	1	19
8 OCUPANTES	182	158	149	162	148	12	110	89	12	16	26	-	6
9 OCUPANTES	102	88	79	91	81	13	61	56	2	5	22	-	6
10 OCUPANTES O MAS	166	136	113	140	137	12	92	93	6	7	20	-	10
SAN RAFAEL													
TOTAL DE VIVIENDAS	4,520	4,034	3,532	3,971	3,334	793	2,722	1,920	537	1,223	993	76	431
1 OCUPANTE	108	94	69	61	48	13	37	17	12	22	6	-	7
2 OCUPANTES	398	353	314	327	249	61	196	123	51	55	60	12	34
3 OCUPANTES	740	656	555	612	525	124	421	257	107	169	139	14	60
4 OCUPANTES	596	890	811	902	761	189	643	435	130	264	254	17	109
5 OCUPANTES	802	726	631	725	601	164	525	388	101	259	226	16	100
6 OCUPANTES	557	500	441	506	419	130	366	268	75	175	142	11	68
7 OCUPANTES	314	284	232	279	246	47	198	155	27	88	70	2	24
8 OCUPANTES	235	211	183	208	185	28	141	128	20	67	43	1	16
9 OCUPANTES	153	135	110	124	117	20	86	65	3	34	23	1	8
10 OCUPANTES O MAS	217	185	146	186	177	12	109	84	7	50	25	2	5
SAN ISIDRO													
TOTAL DE VIVIENDAS	1,684	1,478	1,247	1,451	1,317	163	914	564	202	353	365	27	98
1 OCUPANTE	68	59	38	28	37	3	22	9	9	10	10	1	4
2 OCUPANTES	148	120	102	110	85	17	70	27	25	25	22	7	10
3 OCUPANTES	244	225	191	228	202	28	129	64	34	57	46	5	14
4 OCUPANTES	360	324	282	328	281	53	215	145	60	79	100	8	32
5 OCUPANTES	285	259	224	260	237	27	168	113	35	69	73	5	20
6 OCUPANTES	202	187	146	187	176	10	117	74	20	41	35	1	7
7 OCUPANTES	122	104	91	110	107	8	75	50	8	25	27	-	4
8 OCUPANTES	85	73	63	71	70	7	42	25	6	20	17	-	4
9 OCUPANTES	58	54	44	52	46	5	35	26	4	13	9	-	3
10 OCUPANTES O MAS	92	73	66	77	72	5	41	31	1	11	11	-	-
BELEN													
TOTAL DE VIVIENDAS	2,245	1,968	1,815	2,103	1,741	504	1,721	1,365	266	692	655	93	316
1 OCUPANTE	43	35	30	25	22	9	29	15	7	21	10	9	10
2 OCUPANTES	187	172	152	173	115	51	136	51	25	60	48	9	32
3 OCUPANTES	298	258	232	268	223	62	219	148	32	69	69	10	39
4 OCUPANTES	442	388	367	422	333	112	346	266	63	125	151	14	71
5 OCUPANTES	419	368	351	404	353	79	328	268	51	135	132	15	61
6 OCUPANTES	310	273	254	256	241	89	249	218	43	117	116	19	51
7 OCUPANTES	191	171	156	182	155	45	149	129	23	74	55	10	20
8 OCUPANTES	118	100	91	113	103	22	85	83	13	36	31	6	17
9 OCUPANTES	77	64	61	71	66	10	59	53	2	21	16	-	7
10 OCUPANTES O MAS	160	139	121	149	126	25	121	54	7	34	27	1	8
FLORES													
TOTAL DE VIVIENDAS	1,788	1,528	1,433	1,681	1,305	467	1,422	1,107	345	601	628	19	260
1 OCUPANTE	47	36	30	34	28	8	30	15	10	12	10	-	4
2 OCUPANTES	151	124	114	136	55	38	111	68	39	46	40	3	23
3 OCUPANTES	291	236	231	273	208	66	210	153	52	78	93	1	36
4 OCUPANTES	391	338	332	370	281	117	320	248	90	145	159	10	52
5 OCUPANTES	340	303	285	327	253	97	280	226	76	121	123	3	70
6 OCUPANTES	218	194	171	208	162	65	185	156	48	77	101	1	40
7 OCUPANTES	132	118	107	129	103	26	117	97	16	52	43	-	17
8 OCUPANTES	75	63	56	71	57	19	60	49	12	23	26	-	9
9 OCUPANTES	48	39	35	46	40	13	37	33	1	11	12	-	2
10 OCUPANTES O MAS	95	72	72	87	74	14	72	62	1	26	21	1	7

TOTAL DE VIVIENDAS INDIVIDUALES OCUPADAS QUE TIENEN UN ARTEFACTO O MAS

14

FORM : ARTEFACTOS DE LA VIVIENDA

SECCION : PROVINCIA, CANTON Y NUMERO DE OCUPANTES

PROVINCIA, CANTON Y NUMERO DE OCUPANTES	TOTAL DE VIVIENDAS	RADIO	COCINA	ELECTR. PLANCHAS	TELEF. BLANCO	TELEF. COLOR	REFRIG.	LAVAD.	CALENT. PARA BANO	TELEF. ELECT.	CEPILLO	TANQUE	VEHIC. NO DE CALIEN. TRABAJA
SAN PABLO													
TOTAL DE VIVIENDAS	2,310	2,098	1,844	2,157	1,720	631	1,742	1,174	519	935	720	66	335
1 OCUPANTE	64	58	42	45	34	11	37	14	13	23	11	2	5
2 OCUPANTES	197	178	153	181	140	47	140	75	56	69	55	6	29
3 OCUPANTES	404	356	336	372	298	113	287	183	93	160	117	18	50
4 OCUPANTES	479	434	396	457	355	157	376	248	127	218	168	17	89
5 OCUPANTES	443	418	377	422	326	143	369	263	116	211	171	7	EE
6 OCUPANTES	253	224	207	245	201	59	199	137	48	52	79	5	25
7 OCUPANTES	187	173	142	175	142	53	146	108	42	72	66	6	27
8 OCUPANTES	108	101	70	99	81	21	73	57	15	35	20	-	6
9 OCUPANTES	62	57	41	57	52	7	40	25	5	17	14	2	6
10 OCUPANTES O MAS	113	99	79	104	88	20	75	60	4	38	19	2	10
SARAPIQUI													
TOTAL DE VIVIENDAS	3,241	2,606	1,559	1,255	1,535	130	873	399	33	71	202	26	52
1 OCUPANTE	260	221	65	34	62	6	32	5	4	1	8	1	4
2 OCUPANTES	357	304	153	133	134	19	73	30	3	8	16	2	10
3 OCUPANTES	530	427	272	253	255	20	145	49	4	10	38	6	15
4 OCUPANTES	519	425	278	251	244	33	188	92	9	19	52	7	18
5 OCUPANTES	528	414	300	238	232	26	155	52	5	10	41	6	15
6 OCUPANTES	363	286	187	157	190	16	109	58	5	10	23	4	11
7 OCUPANTES	222	167	99	81	112	4	60	25	2	-	12	-	7
8 OCUPANTES	180	136	53	63	96	-	40	22	-	3	7	-	4
9 OCUPANTES	111	56	35	37	55	2	24	11	-	3	2	-	2
10 OCUPANTES O MAS	171	130	69	48	81	2	43	15	1	7	3	-	1
GUANACASTE													
TOTAL DE VIVIENDAS	32,032	26,688	14,316	19,376	16,204	2,986	12,871	5,621	654	2,526	1,747	135	1,954
1 OCUPANTE	1,225	1,016	475	458	385	51	418	93	38	136	39	10	16
2 OCUPANTES	2,517	2,412	1,383	1,650	1,164	297	1,152	405	83	367	147	20	173
3 OCUPANTES	4,632	3,912	2,274	2,975	2,293	480	1,993	793	119	621	281	22	296
4 OCUPANTES	5,859	4,947	2,529	3,937	3,239	658	2,673	1,230	131	635	421	22	430
5 OCUPANTES	5,088	4,304	2,467	3,281	2,781	565	2,307	1,159	115	737	363	27	385
6 OCUPANTES	3,934	3,258	1,721	2,415	2,127	382	1,615	800	82	510	239	13	255
7 OCUPANTES	2,810	2,324	1,152	1,608	1,430	223	1,027	470	45	312	130	16	146
8 OCUPANTES	1,920	1,570	711	1,079	996	108	667	265	24	157	62	5	54
9 OCUPANTES	1,235	1,065	454	654	655	65	390	170	6	109	29	2	45
10 OCUPANTES O MAS	2,272	1,880	686	1,199	1,130	93	629	236	11	142	36	2	50
LIBERIA													
TOTAL DE VIVIENDAS	4,845	4,126	2,414	3,859	2,908	775	2,564	1,005	118	1,117	354	36	410
1 OCUPANTE	202	174	85	107	84	22	88	20	8	40	7	1	15
2 OCUPANTES	413	356	222	317	199	71	193	65	12	84	26	5	33
3 OCUPANTES	691	603	390	562	394	144	381	162	15	163	63	3	59
4 OCUPANTES	558	411	255	442	322	179	555	241	25	260	106	5	104
5 OCUPANTES	789	692	422	652	478	165	456	211	26	210	83	10	89
6 OCUPANTES	579	494	276	477	375	87	311	131	10	148	45	6	56
7 OCUPANTES	391	324	171	315	248	50	205	80	11	84	39	2	27
8 OCUPANTES	250	204	58	189	156	22	105	31	6	42	12	1	10
9 OCUPANTES	208	160	83	161	124	19	82	28	2	44	5	1	9
10 OCUPANTES O MAS	364	308	108	276	226	19	150	36	3	42	7	-	8
NICOYA													
TOTAL DE VIVIENDAS	5,707	5,107	1,521	2,763	2,427	467	2,008	651	45	475	181	17	346
1 OCUPANTE	206	182	64	81	48	12	61	24	1	10	3	1	12
2 OCUPANTES	507	446	175	239	178	36	168	44	3	40	17	1	31
3 OCUPANTES	827	747	297	430	353	62	318	74	10	69	25	5	45
4 OCUPANTES	1,070	962	412	511	510	106	421	136	10	105	44	4	86
5 OCUPANTES	922	817	343	504	442	97	399	148	9	89	38	2	65
6 OCUPANTES	691	621	235	336	311	71	240	105	10	71	27	2	47
7 OCUPANTES	485	431	136	210	199	27	151	48	5	38	11	2	27
8 OCUPANTES	341	311	66	149	144	22	101	36	1	14	6	-	17
9 OCUPANTES	239	213	59	78	84	10	50	22	-	12	5	-	8
10 OCUPANTES O MAS	419	376	104	165	158	22	99	29	-	27	5	-	9
SANTA CRUZ													
TOTAL DE VIVIENDAS	4,553	4,261	1,351	1,135	2,567	356	1,566	640	79	530	179	24	244
1 OCUPANTE	249	217	69	103	83	18	90	24	11	30	12	4	17
2 OCUPANTES	444	386	136	266	191	41	176	51	11	56	15	6	29
3 OCUPANTES	727	632	226	477	365	61	301	87	11	53	28	6	42
4 OCUPANTES	846	726	265	511	467	76	354	124	18	98	47	2	40
5 OCUPANTES	785	693	251	516	440	62	327	132	12	95	34	2	50
6 OCUPANTES	608	504	146	394	327	35	245	86	7	57	18	-	23
7 OCUPANTES	441	380	108	261	235	33	167	52	7	42	13	3	20
8 OCUPANTES	304	262	64	266	175	17	124	30	1	27	5	1	13
9 OCUPANTES	179	145	26	115	102	6	62	20	-	15	3	-	7
10 OCUPANTES O MAS	370	314	60	226	202	9	120	34	1	17	4	-	2
BAGACES													
TOTAL DE VIVIENDAS	1,702	1,371	734	503	787	119	544	230	22	123	56	2	52
1 OCUPANTE	74	52	33	24	21	2	23	1	-	5	-	-	3
2 OCUPANTES	148	116	61	72	44	14	44	14	3	10	5	-	1
3 OCUPANTES	243	200	116	135	93	21	77	30	6	18	13	-	6
4 OCUPANTES	322	261	156	183	170	18	118	42	1	28	9	1	13
5 OCUPANTES	280	231	146	171	148	34	114	67	5	31	13	1	11
6 OCUPANTES	207	159	75	112	104	12	61	29	5	14	9	-	7
7 OCUPANTES	144	123	58	78	70	14	50	22	-	13	4	-	5
8 OCUPANTES	113	95	35	57	52	2	26	8	1	1	1	-	2
9 OCUPANTES	61	45	20	28	34	-	14	6	1	1	-	-	2
10 OCUPANTES O MAS	110	89	30	43	51	2	17	11	-	2	2	-	2

PROVINCIA, CANTON Y NUMERO DE OCUPANTES	TOTAL DE VIVIENDAS	FAJIC	CCOINAT	ELECT. Y NEGRO	TELEV. ELABORACION	TELEV. CLOCA	TELEV. EFECT.	LAVAT.	CALENT. PARA BANO	TELEV. ELECT.	CEPILLO	TANQUE AGUA	VEHICULO DE TRABAJO
CAPILLIC													
TOTAL DE VIVIENDAS	2,945	2,382	969	2,095	1,709	249	1,308	497	41	304	119	13	132
1 OCUPANTE	138	116	42	57	53	10	46	9	4	17	6	2	10
2 OCUPANTES	249	205	91	175	117	30	126	39	7	26	16	4	15
3 OCUPANTES	412	343	159	258	222	35	163	70	10	55	18	1	18
4 OCUPANTES	516	431	210	391	298	54	250	111	7	54	22	3	29
5 OCUPANTES	437	367	156	324	268	44	212	92	8	50	29	1	23
6 OCUPANTES	373	295	116	269	236	30	167	61	1	37	8	-	10
7 OCUPANTES	249	190	65	166	160	16	107	38	1	26	7	1	10
8 OCUPANTES	195	151	47	129	123	11	78	29	1	15	7	-	10
9 OCUPANTES	139	108	34	98	86	11	60	18	1	8	2	-	5
10 OCUPANTES O MAS	237	176	49	168	146	6	79	30	1	16	4	1	2
CARAS													
TOTAL DE VIVIENDAS	3,023	2,422	1,519	2,101	1,752	347	1,387	664	35	469	233	10	233
1 OCUPANTE	79	65	31	36	29	8	36	10	1	15	3	1	3
2 OCUPANTES	296	236	144	195	137	34	135	52	2	51	15	1	15
3 OCUPANTES	477	392	261	311	271	64	248	115	10	75	41	1	51
4 OCUPANTES	607	499	333	432	353	80	288	155	3	100	60	-	49
5 OCUPANTES	484	385	267	354	304	68	246	120	6	86	45	2	45
6 OCUPANTES	385	292	192	267	242	50	175	105	8	65	40	2	40
7 OCUPANTES	245	204	117	155	140	15	104	52	1	36	11	2	12
8 OCUPANTES	157	114	72	105	102	10	70	22	3	20	6	1	9
9 OCUPANTES	104	86	44	59	58	7	35	14	-	6	3	-	1
10 OCUPANTES O MAS	189	148	58	123	116	11	50	19	1	11	5	-	7
BANGGARE													
TOTAL DE VIVIENDAS	2,265	1,678	1,590	1,077	1,044	149	753	432	46	225	88	5	105
1 OCUPANTE	85	59	51	24	19	4	19	5	2	4	1	-	3
2 OCUPANTES	257	189	193	127	82	22	90	36	8	25	9	1	10
3 OCUPANTES	420	327	235	179	165	19	115	59	7	34	13	-	10
4 OCUPANTES	418	316	277	229	215	24	160	84	8	43	21	2	16
5 OCUPANTES	353	262	253	179	177	25	135	92	8	45	21	2	22
6 OCUPANTES	265	200	153	130	122	30	103	65	8	32	11	-	17
7 OCUPANTES	209	159	137	96	94	16	57	39	2	16	5	-	11
8 OCUPANTES	131	97	76	51	57	3	33	19	1	10	4	-	8
9 OCUPANTES	102	72	60	30	48	3	18	14	-	6	2	-	4
10 OCUPANTES O MAS	125	87	68	32	54	3	22	15	2	5	1	-	4
TILARAN													
TOTAL DE VIVIENDAS	2,790	2,192	1,881	2,123	1,715	296	1,446	1,108	229	472	390	20	249
1 OCUPANTE	83	62	50	42	34	6	35	14	11	7	7	1	6
2 OCUPANTES	288	216	150	163	136	23	142	61	12	55	35	2	24
3 OCUPANTES	456	353	310	347	261	40	228	143	38	81	56	1	35
4 OCUPANTES	578	462	395	479	380	79	324	256	54	99	90	1	57
5 OCUPANTES	475	380	337	373	311	54	262	218	38	94	85	6	51
6 OCUPANTES	350	283	244	248	233	43	200	161	30	53	65	3	29
7 OCUPANTES	227	174	151	172	148	23	107	104	15	45	28	5	19
8 OCUPANTES	142	109	87	105	89	10	71	62	7	19	14	1	16
9 OCUPANTES	82	62	47	59	52	-	34	29	1	8	4	-	4
10 OCUPANTES O MAS	109	89	66	75	65	6	43	40	2	11	6	-	8
NANDAYURE													
TOTAL DE VIVIENDAS	1,650	1,272	1,307	503	574	75	358	209	9	64	34	3	92
1 OCUPANTE	55	38	42	13	11	3	8	2	-	1	-	-	1
2 OCUPANTES	161	121	122	42	37	7	31	16	2	6	2	-	7
3 OCUPANTES	230	184	185	71	81	10	62	23	2	9	6	2	16
4 OCUPANTES	276	211	216	105	108	17	75	45	2	13	7	-	18
5 OCUPANTES	250	204	214	90	100	12	65	44	-	16	6	1	20
6 OCUPANTES	209	174	157	62	76	6	43	27	2	10	6	-	16
7 OCUPANTES	169	121	143	46	58	11	30	19	-	3	2	-	7
8 OCUPANTES	95	64	77	24	35	1	13	12	1	2	2	-	1
9 OCUPANTES	87	61	75	26	34	4	16	11	-	3	3	-	2
10 OCUPANTES O MAS	118	94	76	24	34	4	15	10	-	1	-	-	4
LA CRUZ													
TOTAL DE VIVIENDAS	1,306	1,127	274	522	405	101	329	81	22	85	54	6	55
1 OCUPANTE	45	42	8	11	5	6	10	1	-	6	-	-	5
2 OCUPANTES	76	69	16	27	17	6	23	4	1	7	3	-	6
3 OCUPANTES	134	117	43	68	50	20	50	20	9	19	16	2	10
4 OCUPANTES	180	155	49	89	69	15	61	19	3	19	9	-	9
5 OCUPANTES	185	158	49	78	63	15	52	12	2	12	7	-	5
6 OCUPANTES	154	132	24	66	54	8	41	8	1	7	6	-	7
7 OCUPANTES	159	138	27	57	44	14	30	4	1	3	7	1	4
8 OCUPANTES	119	99	13	43	34	4	25	4	2	2	2	1	3
9 OCUPANTES	92	78	15	31	23	7	10	2	1	3	2	1	5
10 OCUPANTES O MAS	162	136	20	52	46	6	26	7	1	7	2	1	1
HOJANCHI													
TOTAL DE VIVIENDAS	846	750	356	255	296	46	208	104	4	58	19	1	34
1 OCUPANTE	9	9	4	-	2	-	2	-	-	1	-	-	1
2 OCUPANTES	78	70	33	27	23	3	24	3	1	3	-	-	2
3 OCUPANTES	115	103	52	37	38	4	30	10	1	5	2	1	3
4 OCUPANTES	128	110	57	44	47	8	33	15	-	12	6	-	9
5 OCUPANTES	128	115	45	40	50	9	38	23	-	5	2	-	3
6 OCUPANTES	113	103	51	34	37	10	29	18	-	11	4	-	3
7 OCUPANTES	91	80	39	28	34	2	19	12	2	6	3	-	3
8 OCUPANTES	73	64	31	21	27	5	17	12	-	5	2	-	5
9 OCUPANTES	42	35	15	9	10	2	9	6	-	3	-	-	2
10 OCUPANTES O MAS	69	61	25	15	28	3	7	5	-	3	-	-	3

PROVINCIA, CANTON Y NUMERO DE OCUPANTES	TOTAL VIVIENDAS	RADIO	COCINA	PLANCHAL ELECT.	TELEV. I Y NEGRO	TELEV. I BLANCO	COLCRA	REFRIG.	LAVAD.	CALENT. I PARA BANC	TELEF. I	CEPILLO I ELECT. I	TANQUE I AGUA I	VEHIC. NO DE TRAFAJ
--	--------------------	-------	--------	--------------------	---------------------	--------------------	--------	---------	--------	------------------------	----------	-----------------------	--------------------	---------------------------

PUNTARENAS

TOTAL DE VIVIENDAS	44,530	36,036	20,164	25,155	23,783	4,569	17,809	9,285	835	4,126	2,746	267	1,976
1 OCUPANTE	2,169	1,856	863	816	862	154	775	233	52	253	105	22	75
2 OCUPANTES	4,384	3,556	1,977	2,490	1,981	507	1,752	717	107	436	333	43	193
3 OCUPANTES	7,082	5,696	3,357	4,370	3,714	832	3,015	1,428	143	702	647	50	323
4 OCUPANTES	8,200	6,649	4,069	5,316	4,801	1,048	3,839	2,087	175	815	940	50	435
5 OCUPANTES	7,226	5,945	3,518	4,416	4,156	1,176	3,230	1,891	159	779	764	37	350
6 OCUPANTES	5,232	4,253	2,426	3,023	2,947	530	2,132	1,254	91	532	485	34	248
7 OCUPANTES	3,568	2,853	1,475	1,845	1,972	242	1,220	681	52	219	201	15	135
8 OCUPANTES	2,480	2,000	1,000	1,152	1,262	170	788	452	40	147	128	7	81
9 OCUPANTES	1,542	1,249	575	672	762	71	431	228	20	81	65	6	45
10 OCUPANTES O MAS	2,447	1,937	874	995	1,244	97	627	314	16	102	80	3	51

CANTON CENTRAL

TOTAL DE VIVIENDAS	13,712	11,222	6,005	9,407	8,122	1,961	6,832	3,665	237	2,052	1,425	82	592
1 OCUPANTE	752	601	275	326	339	80	329	97	20	128	43	11	22
2 OCUPANTES	1,443	1,193	634	972	759	227	714	303	36	231	141	20	65
3 OCUPANTES	2,301	1,877	1,045	1,656	1,311	370	1,189	582	45	363	264	17	94
4 OCUPANTES	2,763	2,295	1,328	2,108	1,720	464	1,562	866	50	454	377	10	140
5 OCUPANTES	2,275	1,914	1,070	1,649	1,431	366	1,225	764	38	375	270	7	122
6 OCUPANTES	1,579	1,265	708	1,110	1,001	219	780	488	24	255	175	11	73
7 OCUPANTES	989	785	377	656	633	87	428	238	10	95	58	1	36
8 OCUPANTES	667	542	261	411	376	65	272	157	5	66	46	3	24
9 OCUPANTES	377	315	124	212	210	28	135	71	5	34	24	2	7
10 OCUPANTES O MAS	562	435	183	307	342	35	198	103	4	51	27	-	9

ESPARZA

TOTAL DE VIVIENDAS	3,103	2,528	1,652	2,528	2,066	475	1,547	1,213	76	421	442	9	200
1 OCUPANTE	174	133	77	82	83	16	74	29	3	17	5	1	7
2 OCUPANTES	325	262	183	255	184	46	195	93	8	39	32	2	15
3 OCUPANTES	536	427	283	432	330	86	318	171	15	72	56	1	36
4 OCUPANTES	658	540	401	545	474	111	463	311	14	50	144	2	46
5 OCUPANTES	540	461	317	473	386	99	380	252	16	103	101	1	47
6 OCUPANTES	364	296	197	310	251	62	228	152	10	57	56	1	25
7 OCUPANTES	198	160	101	167	146	24	120	92	4	17	23	1	11
8 OCUPANTES	124	96	60	110	96	13	75	51	2	15	12	-	5
9 OCUPANTES	70	57	31	52	50	9	39	24	3	12	6	-	2
10 OCUPANTES O MAS	114	96	42	82	86	9	55	38	1	9	7	-	6

BUENOS AIRES

TOTAL DE VIVIENDAS	3,734	2,278	1,405	2,278	1,120	115	517	218	25	69	64	14	81
1 OCUPANTE	156	136	46	26	36	4	24	3	-	3	1	-	6
2 OCUPANTES	290	259	89	70	67	11	42	12	2	3	10	1	3
3 OCUPANTES	498	442	174	136	151	22	83	34	5	8	10	3	11
4 OCUPANTES	546	481	222	133	185	21	65	36	5	10	9	4	12
5 OCUPANTES	560	491	223	149	191	22	95	45	7	16	12	3	19
6 OCUPANTES	464	406	171	117	148	19	67	40	4	15	17	2	7
7 OCUPANTES	403	358	150	68	125	8	50	16	-	6	4	1	10
8 OCUPANTES	265	225	102	50	73	5	23	18	1	2	-	-	6
9 OCUPANTES	197	171	80	37	62	2	23	7	1	2	1	-	4
10 OCUPANTES O MAS	251	309	147	43	88	1	25	7	-	4	-	-	3

MCNTES DE ORO

TOTAL DE VIVIENDAS	1,444	1,190	740	936	754	149	627	415	63	113	123	3	85
1 OCUPANTE	69	53	25	33	18	7	27	2	4	3	2	-	2
2 OCUPANTES	152	124	78	94	59	15	65	31	15	16	8	-	13
3 OCUPANTES	251	211	134	157	117	21	97	62	10	20	21	-	14
4 OCUPANTES	302	256	167	214	170	39	143	98	9	25	33	2	17
5 OCUPANTES	245	201	138	178	160	31	129	96	14	23	25	1	21
6 OCUPANTES	173	147	94	127	102	19	87	60	5	12	17	-	13
7 OCUPANTES	104	82	49	62	54	7	22	35	3	6	8	-	6
8 OCUPANTES	68	51	25	35	35	5	23	20	1	6	6	-	3
9 OCUPANTES	31	26	10	14	13	1	6	4	1	-	1	-	-
10 OCUPANTES O MAS	48	39	20	22	26	4	17	7	1	2	2	-	-

OSA

TOTAL DE VIVIENDAS	4,111	3,081	2,150	2,445	2,364	366	1,834	758	48	358	392	28	230
1 OCUPANTE	218	176	95	85	78	20	78	29	4	22	14	2	6
2 OCUPANTES	394	293	215	232	188	43	163	48	6	38	30	4	25
3 OCUPANTES	646	462	283	411	375	57	300	115	9	60	70	5	46
4 OCUPANTES	725	546	410	473	448	78	368	153	10	74	96	5	51
5 OCUPANTES	653	493	366	418	394	83	325	133	11	56	79	6	44
6 OCUPANTES	465	362	234	281	281	36	211	103	4	45	43	2	24
7 OCUPANTES	341	253	159	102	112	18	146	65	2	26	30	2	13
8 OCUPANTES	264	195	112	135	142	15	104	39	-	12	14	-	6
9 OCUPANTES	153	120	61	77	89	4	52	23	-	10	6	-	7
10 OCUPANTES O MAS	252	181	115	131	153	12	87	46	2	13	10	2	6

AGLIFFE

TOTAL DE VIVIENDAS	2,361	1,911	1,062	1,477	1,328	279	1,042	520	54	237	291	30	145
1 OCUPANTE	123	102	46	49	43	10	36	8	4	10	7	2	4
2 OCUPANTES	254	211	116	154	117	33	114	43	8	34	29	5	21
3 OCUPANTES	392	314	173	254	231	51	164	53	13	47	45	8	24
4 OCUPANTES	463	376	238	320	291	67	233	115	11	47	72	6	39
5 OCUPANTES	412	336	205	295	261	60	209	118	11	52	73	4	28
6 OCUPANTES	244	198	114	152	133	21	102	55	4	19	29	3	12
7 OCUPANTES	178	141	65	98	86	15	65	35	3	11	11	2	7
8 OCUPANTES	117	96	51	64	62	15	47	27	-	12	13	-	7
9 OCUPANTES	67	53	20	29	34	3	23	11	-	2	7	-	1
10 OCUPANTES O MAS	111	84	30	60	58	4	29	15	-	3	5	-	1

PROVINCIA, CANTÓN Y NÚMERO DE OCUPANTES	TOTAL VIVIENDAS	RADIO	COCINA	ELECT. PLANCHAL	TELEV. BLANCO	TELEV. COLOR	REFRIG.	LAVAD.	CALENT. PARA BAÑO	TELEF.	CEPILLO ELECT.	TANQUE AGUA CALIENTE	VEHIC. AC DE TRABAJO
FOCOCI													
TOTAL DE VIVIENDAS	7,572	6,084	3,884	4,403	5,051	558	2,951	1,450	235	506	675	59	211
1 OCUPANTE	440	347	157	108	167	20	98	21	10	18	13	4	11
2 OCUPANTES	758	584	346	385	389	62	233	96	22	48	45	2	20
3 OCUPANTES	1,281	965	630	731	791	104	479	192	42	73	106	9	42
4 OCUPANTES	1,564	1,196	788	855	1,020	153	640	323	65	115	176	16	75
5 OCUPANTES	1,359	1,044	724	869	947	114	587	324	39	102	145	12	58
6 OCUPANTES	574	746	482	572	676	69	393	206	32	70	91	10	51
7 OCUPANTES	621	482	306	329	420	33	242	131	15	39	50	2	22
8 OCUPANTES	373	270	175	165	226	19	126	64	6	22	17	3	15
9 OCUPANTES	233	183	104	112	152	10	76	38	2	8	12	-	3
10 OCUPANTES O MAS	369	267	172	157	241	14	97	55	2	11	20	1	12
SIQUIRES													
TOTAL DE VIVIENDAS	4,857	3,488	2,250	2,804	3,067	267	1,584	650	109	423	471	42	162
1 OCUPANTE	321	245	109	110	125	13	80	17	6	18	14	2	12
2 OCUPANTES	506	363	222	289	276	20	192	53	14	41	35	5	15
3 OCUPANTES	755	541	367	466	458	48	309	92	25	72	81	6	30
4 OCUPANTES	845	608	406	517	512	55	273	121	25	96	110	7	22
5 OCUPANTES	826	590	435	529	572	64	393	147	17	78	107	15	36
6 OCUPANTES	564	414	293	330	384	26	260	91	13	56	72	3	26
7 OCUPANTES	362	259	164	218	259	13	143	48	3	22	25	1	6
8 OCUPANTES	242	175	106	116	155	11	50	35	4	19	14	1	6
9 OCUPANTES	187	130	80	89	117	1	58	15	1	9	5	2	3
10 OCUPANTES O MAS	245	163	108	121	165	12	86	31	1	11	8	-	4
TALAMANCA													
TOTAL DE VIVIENDAS	1,516	1,311	791	754	855	36	253	74	7	32	47	6	25
1 OCUPANTE	211	177	77	20	37	6	30	6	2	6	7	3	7
2 OCUPANTES	176	158	44	39	42	3	23	9	1	4	6	1	5
3 OCUPANTES	192	160	60	50	63	5	34	12	2	4	5	1	7
4 OCUPANTES	209	185	74	57	68	8	46	10	-	9	10	-	8
5 OCUPANTES	200	164	57	45	61	6	41	12	-	3	8	-	5
6 OCUPANTES	142	124	34	27	36	5	24	10	1	1	1	-	2
7 OCUPANTES	126	112	27	24	31	-	19	7	-	2	1	-	1
8 OCUPANTES	97	85	14	8	25	-	9	3	1	1	1	1	2
9 OCUPANTES	71	63	12	16	21	2	14	3	-	2	3	-	1
10 OCUPANTES O MAS	92	85	12	8	11	1	11	2	-	-	1	-	1
MATINA													
TOTAL DE VIVIENDAS	2,365	1,792	859	1,155	1,450	153	835	211	31	134	195	12	69
1 OCUPANTE	192	159	37	42	66	3	44	4	4	10	8	2	3
2 OCUPANTES	253	216	82	102	120	14	77	20	4	11	13	1	8
3 OCUPANTES	358	269	124	166	206	25	125	24	5	24	21	4	10
4 OCUPANTES	393	290	156	208	260	30	144	34	3	22	45	1	10
5 OCUPANTES	327	240	132	194	223	29	140	39	4	18	32	1	16
6 OCUPANTES	260	190	120	141	186	17	103	31	3	19	35	-	7
7 OCUPANTES	205	148	80	112	127	16	78	24	3	15	16	2	6
8 OCUPANTES	132	101	43	63	93	3	43	14	1	7	11	1	1
9 OCUPANTES	89	65	28	40	55	5	23	8	-	3	5	-	4
10 OCUPANTES O MAS	156	114	57	67	102	5	54	13	-	5	9	-	2
GLACIAC													
TOTAL DE VIVIENDAS	2,667	1,946	1,055	1,207	1,689	115	901	285	38	71	133	3	47
1 OCUPANTE	136	111	29	27	47	5	31	4	4	7	5	-	5
2 OCUPANTES	256	188	82	104	129	16	64	18	1	5	11	1	11
3 OCUPANTES	436	310	163	198	255	14	122	32	6	11	15	-	5
4 OCUPANTES	483	370	226	253	331	26	198	70	12	13	40	2	10
5 OCUPANTES	403	296	170	199	290	20	150	48	7	4	22	-	6
6 OCUPANTES	325	236	134	154	218	10	115	44	5	15	14	-	4
7 OCUPANTES	221	156	85	95	145	7	72	27	2	7	14	-	1
8 OCUPANTES	155	109	56	65	91	11	52	24	1	5	5	-	2
9 OCUPANTES	109	76	50	47	75	3	40	5	-	2	3	-	2
10 OCUPANTES O MAS	143	94	50	65	100	3	46	13	-	2	4	-	1

PROVINCIA, CANTON Y TIPO DE VIVIENDA	TOTAL VIVIENDAS	RADIO	COCINA	ELECT.	BLANCO Y NEGRO	TELEV.	TELEF.	REFRIG.	LAVAD.	CALENT.	PARA BARO	TELEF.	ELECT.	AGUA CALIENTE	VEHIC. NO DE TRABAJO
---	--------------------	-------	--------	--------	-------------------	--------	--------	---------	--------	---------	--------------	--------	--------	------------------	----------------------------

COSTA RICA

TOTAL DE VIVIENDAS ..	461,912	402,707	330,369	360,620	303,453	95,688	268,451	175,376	74,039	130,140	106,736	16,742	56,603
CORRIENTE ..	454,563	397,011	327,742	357,040	300,355	95,457	267,500	175,020	73,902	129,886	106,785	16,715	56,504
MOVIL ..	354	306	206	220	157	57	166	103	55	68	67	13	24
EVENTUAL ..	1,213	1,067	561	551	546	121	376	165	55	186	58	14	65
TUGURIO ..	5,682	4,321	1,860	2,169	2,355	53	409	88	27	-	26	-	-

SAN JOSE

TOTAL DE VIVIENDAS ..	185,319	167,779	154,907	155,157	124,074	55,578	125,364	87,550	46,458	80,079	60,952	13,224	34,177
CORRIENTE ..	182,136	165,384	153,552	157,543	124,405	55,468	124,941	87,380	46,380	79,954	60,875	13,210	34,135
MOVIL ..	114	100	77	79	73	30	65	45	28	34	32	3	17
EVENTUAL ..	413	331	205	220	194	46	119	71	22	51	26	11	24
TUGURIO ..	2,656	1,964	1,073	1,255	1,402	34	239	54	18	-	17	-	-

CANTON CENTRAL

TOTAL DE VIVIENDAS ..	54,016	49,715	48,302	50,165	37,471	21,584	42,324	30,294	17,636	32,119	22,795	5,633	12,344
CORRIENTE ..	53,353	49,210	48,016	49,824	37,115	21,546	42,265	30,247	17,608	32,056	22,763	5,622	12,320
MOVIL ..	26	16	17	20	19	11	17	15	7	12	12	2	9
EVENTUAL ..	136	108	68	83	70	21	52	23	18	51	16	4	15
TUGURIO ..	501	379	201	238	263	6	50	9	3	-	4	-	-

ESCAZU

TOTAL DE VIVIENDAS ..	6,735	6,153	5,720	6,042	4,663	2,295	4,835	3,354	1,552	3,197	2,363	1,120	1,872
CORRIENTE ..	6,606	6,043	5,668	5,973	4,598	2,293	4,823	3,353	1,552	3,195	2,363	1,120	1,872
MOVIL ..	3	3	2	3	2	-	1	-	-	-	-	-	-
EVENTUAL ..	5	4	1	2	2	-	-	-	-	-	-	-	-
TUGURIO ..	121	102	49	65	60	2	11	1	-	2	-	-	-

DESAMPARADOS

TOTAL DE VIVIENDAS ..	22,374	20,118	18,893	20,219	16,230	5,490	15,112	10,242	4,458	8,256	6,980	317	3,046
CORRIENTE ..	21,941	19,759	18,667	19,557	15,955	5,462	15,061	10,217	4,451	8,289	6,971	317	3,046
MOVIL ..	15	14	12	14	10	3	9	5	3	6	4	-	2
EVENTUAL ..	44	36	23	28	19	4	10	9	1	3	2	-	2
TUGURIO ..	374	269	171	220	213	1	32	11	3	-	3	-	-

PURISCAL

TOTAL DE VIVIENDAS ..	4,429	3,791	2,855	2,682	2,504	407	1,727	1,040	222	367	260	20	235
CORRIENTE ..	4,362	3,732	2,877	2,658	2,482	406	1,724	1,037	221	367	260	20	234
MOVIL ..	6	5	2	5	4	1	2	1	-	-	-	-	1
EVENTUAL ..	7	7	2	2	2	-	1	-	-	-	-	-	-
TUGURIO ..	54	47	18	17	16	-	-	2	1	-	-	-	-

TARRAZU

TOTAL DE VIVIENDAS ..	1,649	1,482	1,227	1,235	1,057	137	696	520	154	215	141	11	124
CORRIENTE ..	1,630	1,467	1,215	1,224	1,046	136	692	517	154	214	141	11	124
MOVIL ..	1	1	-	-	-	-	-	-	-	-	-	-	-
EVENTUAL ..	9	8	6	7	5	1	3	2	-	1	-	-	-
TUGURIO ..	9	6	2	4	4	-	-	1	-	-	-	-	-

ASERFI

TOTAL DE VIVIENDAS ..	5,759	4,993	4,388	4,458	4,004	445	2,457	1,311	344	564	722	48	328
CORRIENTE ..	5,678	4,927	4,359	4,463	3,969	443	2,450	1,308	344	563	722	48	328
MOVIL ..	5	5	4	2	1	1	2	-	-	-	-	-	-
EVENTUAL ..	6	5	4	4	3	1	3	2	-	1	-	-	-
TUGURIO ..	70	56	21	29	31	-	2	1	-	-	-	-	-

MORA

TOTAL DE VIVIENDAS ..	2,293	2,061	1,324	1,597	1,372	221	1,127	666	171	257	306	34	178
CORRIENTE ..	2,253	2,025	1,315	1,582	1,364	229	1,122	666	171	257	306	34	178
MOVIL ..	3	2	-	-	1	-	-	-	-	-	-	-	-
EVENTUAL ..	7	6	1	2	-	-	1	-	-	-	-	-	-
TUGURIO ..	30	28	8	13	7	2	4	-	-	-	-	-	-

GOICQUEA

TOTAL DE VIVIENDAS ..	17,488	16,004	15,630	16,097	12,744	5,582	12,858	9,051	5,753	8,270	6,565	832	2,807
CORRIENTE ..	16,733	15,477	15,320	15,723	12,744	5,563	12,769	9,025	5,741	8,259	6,555	832	2,805
MOVIL ..	11	10	7	6	4	2	4	2	2	2	3	-	1
EVENTUAL ..	34	27	22	20	22	5	12	11	5	9	3	-	1
TUGURIO ..	710	490	281	348	436	12	73	13	5	-	4	-	-

SANTA ANA

TOTAL DE VIVIENDAS ..	3,502	3,485	3,152	3,403	2,714	646	2,667	1,753	582	1,207	1,006	178	620
CORRIENTE ..	3,467	3,440	3,179	3,381	2,729	646	2,680	1,749	582	1,204	1,004	178	619
MOVIL ..	3	3	3	2	3	1	2	2	-	2	-	-	1
EVENTUAL ..	10	7	4	6	7	1	3	2	-	1	1	-	-
TUGURIO ..	42	35	6	14	15	-	2	-	-	-	1	-	-

ALAJUELITA

TOTAL DE VIVIENDAS ..	6,316	5,400	5,079	5,477	4,729	841	3,657	1,925	500	1,401	1,081	28	322
CORRIENTE ..	6,155	5,291	5,000	5,395	4,729	838	3,638	1,922	498	1,401	1,075	28	322
MOVIL ..	3	3	2	2	3	-	1	1	1	-	1	-	-
EVENTUAL ..	3	3	1	1	2	-	1	-	-	-	-	-	-
TUGURIO ..	155	103	76	79	87	3	17	2	1	-	1	-	-

VAZQUEZ DE CORONADO

TOTAL DE VIVIENDAS ..	4,528	4,389	3,961	4,356	3,627	1,059	3,118	2,224	1,072	1,404	1,408	141	696
CORRIENTE ..	4,473	4,346	3,945	4,334	3,602	1,059	3,115	2,221	1,071	1,404	1,407	141	696
MOVIL ..	2	2	1	1	1	-	1	1	1	-	1	-	-
EVENTUAL ..	14	12	5	4	6	-	-	1	-	-	-	-	-
TUGURIO ..	39	29	10	17	18	-	2	1	-	-	-	-	-

TOTAL DE VIVIENDAS INDIVIDUALES OCUPADAS QUE TIENEN UN ARTEFACTO O MAS

15

FOR ; ARTEFACTOS DE LA VIVIENDA

SECUN ; PROVINCIA, CANTON Y TIPO DE VIVIENDA

PROVINCIA, CANTON Y TIPO DE VIVIENDA	TOTAL VIVIENDAS	RADIO	COCINA	PLANCHAL ELECT.	TELEV. BLANCO Y NEGRO	TELEV. COLOR	REFRIG.	LAVAD.	CALENT. PARA BARO	TELEF.	CEPILLO ELECT.	TANQUE AGUA CALIEN.	VEHIC. NO DE TRABAJO
ACOSTA													
TOTAL DE VIVIENDAS ..	2,368	2,145	1,127	1,119	965	83	554	277	38	58	97	5	150
CORRIENTE	2,344	2,125	1,119	1,115	959	83	551	276	38	58	97	5	150
MOVIL	3	3	1	1	1	-	1	-	-	-	-	-	-
EVENTUAL	6	4	4	3	3	-	2	1	-	-	-	-	-
TUGURIO	15	13	3	-	2	-	-	-	-	-	-	-	-
TIAS													
TOTAL DE VIVIENDAS ..	12,086	11,048	10,784	11,223	8,505	4,343	9,456	6,986	4,107	6,985	5,232	489	2,385
CORRIENTE	11,830	10,863	10,651	11,074	8,356	4,338	9,424	6,967	4,096	6,976	5,225	489	2,383
MOVIL	12	12	10	11	11	4	11	9	8	8	5	-	2
EVENTUAL	10	10	8	7	8	1	2	1	1	3	1	-	-
TUGURIO	234	163	115	131	130	-	19	9	2	-	1	-	-
MORAVIA													
TOTAL DE VIVIENDAS ..	7,148	6,608	6,457	6,702	4,984	3,242	5,642	4,523	2,735	4,248	3,458	1,032	2,401
CORRIENTE	7,049	6,533	6,404	6,641	4,925	3,234	5,617	4,511	2,729	4,241	3,452	1,028	2,397
MOVIL	3	3	3	2	2	2	3	3	2	1	2	-	1
EVENTUAL	13	11	8	10	10	2	8	7	3	6	3	4	3
TUGURIO	83	61	42	49	47	4	14	2	1	-	1	-	-
MONTES DE OCA													
TOTAL DE VIVIENDAS ..	9,420	8,872	8,662	8,858	6,176	4,528	7,961	5,873	3,999	6,255	4,413	2,185	3,554
CORRIENTE	9,354	8,817	8,629	8,822	6,148	4,522	7,948	5,869	3,997	6,248	4,409	2,185	3,554
MOVIL	5	4	2	4	3	1	4	2	1	2	2	-	-
EVENTUAL	11	8	9	8	5	2	3	2	-	5	1	-	-
TUGURIO	50	43	21	24	20	3	6	-	1	-	1	-	-
TURRUEARES													
TOTAL DE VIVIENDAS ..	147	141	140	158	141	22	146	60	5	39	12	1	30
CORRIENTE	147	141	140	158	141	22	146	60	5	39	12	1	30
MOVIL	-	-	-	-	-	-	-	-	-	-	-	-	-
EVENTUAL	8	6	2	-	-	-	-	-	-	-	-	-	-
TUGURIO	9	9	-	-	-	-	-	-	-	-	-	-	-
DOTA													
TOTAL DE VIVIENDAS ..	942	866	798	651	597	81	385	277	130	78	73	8	77
CORRIENTE	934	858	785	650	596	81	385	277	130	78	73	8	77
MOVIL	-	-	-	-	-	-	-	-	-	-	-	-	-
EVENTUAL	5	5	1	-	-	-	-	-	-	-	-	-	-
TUGURIO	3	3	2	1	1	-	-	-	-	-	-	-	-
CHARRIPEAT													
TOTAL DE VIVIENDAS ..	6,747	6,173	6,073	6,303	4,662	2,850	5,365	3,981	2,105	3,725	2,875	1,047	1,994
CORRIENTE	6,648	6,096	6,028	6,250	4,611	2,842	5,348	3,974	2,100	3,718	2,872	1,044	1,994
MOVIL	5	5	4	5	2	4	5	4	3	3	2	1	-
EVENTUAL	38	31	15	13	12	3	8	2	1	4	-	2	-
TUGURIO	56	41	26	35	37	1	6	1	1	-	1	-	-
PEREZ ZELEDON													
TOTAL DE VIVIENDAS ..	14,472	12,518	8,806	7,304	7,871	1,458	4,843	2,879	820	1,227	565	53	916
CORRIENTE	14,326	12,401	8,761	7,274	7,855	1,453	4,829	2,870	818	1,222	564	52	913
MOVIL	7	6	5	1	4	-	1	-	-	-	-	-	-
EVENTUAL	43	29	20	19	17	5	12	8	2	5	1	1	3
TUGURIO	96	82	20	10	15	-	1	1	-	-	-	-	-
LECA CEPES													
TOTAL DE VIVIENDAS ..	1,500	1,311	1,185	1,008	918	52	414	314	75	35	80	2	98
CORRIENTE	1,490	1,302	1,182	1,005	916	52	413	314	74	35	80	2	98
MOVIL	1	1	1	1	1	-	1	-	-	-	-	-	-
EVENTUAL	4	3	1	1	1	-	-	-	1	-	-	-	-
TUGURIO	5	5	1	1	-	-	-	-	-	-	-	-	-
ALAJUELA													
TOTAL DE VIVIENDAS ..	80,335	69,339	55,656	61,153	52,000	12,627	45,242	34,844	10,668	14,900	13,622	1,063	7,404
CORRIENTE	79,526	68,706	55,322	62,838	52,732	12,896	45,230	34,787	10,650	14,878	13,605	1,081	7,391
MOVIL	56	47	42	38	32	9	30	19	8	9	9	2	7
EVENTUAL	232	190	100	92	74	16	48	23	7	13	5	-	6
TUGURIO	521	396	152	145	162	6	34	15	3	-	3	-	-
CANTON CENTRAL													
TOTAL DE VIVIENDAS ..	26,134	22,735	19,913	23,589	18,905	5,909	18,143	12,908	4,758	8,078	5,903	569	3,121
CORRIENTE	25,940	22,595	19,828	23,489	18,813	5,899	18,102	12,892	4,751	8,065	5,894	565	3,116
MOVIL	11	10	10	10	7	5	11	8	4	6	6	-	4
EVENTUAL	48	36	24	30	20	3	12	6	2	7	2	-	1
TUGURIO	135	94	51	60	65	2	18	2	1	-	1	-	-
SAN RAMON													
TOTAL DE VIVIENDAS ..	7,917	6,559	5,256	5,517	5,161	1,059	3,888	3,272	1,201	888	877	58	602
CORRIENTE	7,869	6,509	5,239	5,506	5,139	1,057	3,880	3,266	1,200	888	877	58	602
MOVIL	3	2	1	1	2	-	1	1	1	-	-	-	-
EVENTUAL	16	13	11	10	8	2	5	2	-	-	-	-	-
TUGURIO	29	25	5	10	12	-	2	3	-	-	-	-	-
GRECIA													
TOTAL DE VIVIENDAS ..	7,608	6,620	5,736	6,672	5,448	1,279	4,706	3,919	987	1,380	1,753	100	833
CORRIENTE	7,559	6,582	5,715	6,651	5,431	1,275	4,698	3,916	987	1,380	1,752	99	832
MOVIL	4	3	3	3	3	-	2	1	-	-	-	1	-
EVENTUAL	17	15	7	8	5	4	5	2	-	-	-	-	1
TUGURIO	28	20	11	10	9	-	1	-	-	-	-	-	-

15

FOR ; ARTEFACTOS DE LA VIVIENDA

SEGUN ; PROVINCIA, CANTON Y TIPO DE VIVIENDA

PROVINCIA, CANTON Y TIPO DE VIVIENDA	TOTAL VIVIENDAS	PAIC	CCCIAI	PLANCHAI ELECT.	TELEV. I ELAPCCI IY NEGRCI	TELEV. I CCLCP	TELEV. I I EFFIC. I	LAVAT. I	ICALENT. I FAFA I I BAGO I	ICEPILLI ELECT. I	TANCLAI ACLA I ICALIEN. I	VEHIC. NO DE TRABAJO
SAN PABLO												
TOTAL DE VIVIENDAS ..	751	611	433	522	450	77	382	229	17	60	47	2
CORRIENTE	740	601	429	520	447	77	381	229	17	60	47	2
MOVIL	-	-	-	-	-	-	-	-	-	-	-	-
EVENTUAL	3	3	-	1	-	-	-	-	-	-	-	-
TUGURIO	8	7	4	1	3	-	1	-	-	-	-	-
ATENAS												
TOTAL DE VIVIENDAS ..	2,598	2,574	2,540	2,564	2,148	391	1,781	1,196	115	451	165	25
CORRIENTE	2,572	2,554	2,530	2,550	2,134	389	1,775	1,194	114	451	165	25
MOVIL	4	3	3	3	4	1	2	-	-	-	-	-
EVENTUAL	12	10	5	6	6	1	3	2	1	-	-	-
TUGURIO	10	7	2	5	5	-	1	-	-	-	-	-
MARAJC												
TOTAL DE VIVIENDAS ..	4,522	3,901	2,786	3,725	3,217	619	2,318	2,050	577	613	845	61
CORRIENTE	4,483	3,871	2,770	3,708	3,198	617	2,312	2,046	576	612	844	61
MOVIL	6	6	4	5	4	-	-	2	-	-	1	-
EVENTUAL	8	7	4	6	5	1	2	-	1	1	-	-
TUGURIO	25	17	8	6	10	1	1	2	-	-	-	-
PALMARES												
TOTAL DE VIVIENDAS ..	3,458	2,585	2,500	3,061	2,422	728	2,006	1,652	542	677	542	39
CORRIENTE	3,427	2,562	2,487	3,048	2,413	727	2,004	1,651	541	677	542	39
MOVIL	3	3	2	1	-	-	-	-	-	-	-	-
EVENTUAL	6	5	3	3	3	1	2	1	1	-	-	-
TUGURIO	22	15	6	5	6	-	-	-	-	-	-	-
POAS												
TOTAL DE VIVIENDAS ..	2,775	2,329	1,953	2,326	2,023	353	1,538	1,271	395	381	382	43
CORRIENTE	2,742	2,304	1,939	2,315	2,011	353	1,536	1,269	395	381	381	43
MOVIL	3	1	2	1	-	-	-	-	-	-	-	-
EVENTUAL	5	4	2	2	3	-	2	1	-	-	1	-
TUGURIO	25	20	10	8	9	-	-	1	-	-	-	-
OROTINA												
TOTAL DE VIVIENDAS ..	2,046	1,652	1,217	1,659	1,442	338	1,106	701	31	340	157	4
CORRIENTE	2,018	1,630	1,213	1,651	1,435	338	1,106	699	30	340	157	4
MOVIL	-	-	-	-	-	-	-	-	-	-	-	-
EVENTUAL	7	6	1	-	-	-	-	-	-	-	-	-
TUGURIO	21	16	2	5	7	-	-	2	1	-	-	-
SAN CARLOS												
TOTAL DE VIVIENDAS ..	13,435	11,433	9,029	8,999	7,807	1,452	6,755	5,379	1,116	1,396	1,806	99
CORRIENTE	13,272	11,297	8,859	8,840	7,756	1,450	6,734	5,368	1,114	1,392	1,804	99
MOVIL	9	8	6	6	6	-	3	1	-	-	-	-
EVENTUAL	70	59	23	21	23	-	13	7	1	4	-	2
TUGURIO	84	69	41	32	22	2	5	3	1	-	2	-
ALFARO FUJ												
TOTAL DE VIVIENDAS ..	1,416	1,260	1,268	1,236	1,080	240	823	934	532	333	483	26
CORRIENTE	1,408	1,254	1,260	1,230	1,075	239	818	929	529	331	481	25
MOVIL	6	5	6	5	4	1	5	5	3	2	2	1
EVENTUAL	2	1	2	1	1	-	-	-	-	-	-	-
TUGURIO	-	-	-	-	-	-	-	-	-	-	-	-
VALVERDE VEGA												
TOTAL DE VIVIENDAS ..	2,103	1,817	1,759	1,744	1,482	325	1,124	957	164	163	401	44
CORRIENTE	2,089	1,806	1,747	1,738	1,461	322	1,133	956	164	163	400	44
MOVIL	1	-	1	-	-	1	-	-	-	-	-	-
EVENTUAL	1	1	1	1	-	1	1	1	-	-	1	-
TUGURIO	12	8	10	5	1	1	-	-	-	-	-	-
UFALA												
TOTAL DE VIVIENDAS ..	2,836	2,432	827	525	694	75	396	108	7	54	31	5
CORRIENTE	2,747	2,350	806	514	683	73	389	107	7	53	31	5
MOVIL	4	4	2	2	2	1	2	1	-	-	-	-
EVENTUAL	22	15	10	1	2	1	1	-	-	1	-	-
TUGURIO	63	59	9	8	9	-	4	-	-	-	-	-
LOS CHILES												
TOTAL DE VIVIENDAS ..	1,472	1,251	554	214	435	31	215	66	2	65	17	3
CORRIENTE	1,406	1,207	518	211	436	30	213	65	2	64	17	3
MOVIL	2	2	2	1	1	-	1	-	-	1	-	-
EVENTUAL	8	5	6	-	-	1	1	-	1	-	-	-
TUGURIO	56	37	28	2	2	-	-	1	-	-	-	-
GUATUSO												
TOTAL DE VIVIENDAS ..	864	740	385	210	282	11	151	142	3	1	13	1
CORRIENTE	854	732	382	207	280	10	149	140	3	1	12	1
MOVIL	-	-	-	-	-	-	-	-	-	-	-	-
EVENTUAL	7	6	1	2	-	1	1	1	-	-	1	-
TUGURIO	3	2	2	1	2	-	1	1	-	-	-	-
CARTAGO												
TOTAL DE VIVIENDAS ..	50,360	44,702	38,263	40,924	37,557	7,290	27,137	13,432	6,799	10,549	11,117	859
CORRIENTE	49,713	44,192	38,060	40,689	37,269	7,282	27,085	13,420	6,790	10,540	11,108	858
MOVIL	26	24	14	19	17	4	11	7	5	4	7	1
EVENTUAL	77	61	36	34	41	3	13	1	2	5	1	-
TUGURIO	144	125	153	182	230	1	28	4	2	-	1	-

TOTAL DE VIVIENDAS INDIVIDUALES OCUPADAS QUE TIENEN UN ARTEFACTO O MAS

15

FOR : ARTEFACTOS DE LA VIVIENDA

SEGUN : PROVINCIA, CANTON Y TIPO DE VIVIENDA

PROVINCIA, CANTON Y TIPO DE VIVIENDA	TOTAL VIVIENDAS	RADIO	COCINA	ELECT.	TELEV.	TELEV.	TELEV.	REFRIG.	LAVAD.	PARA BARRIO	TELEF.	ELECT.	TANQUE	VEHIC.
CANTON CENTRAL														
TOTAL DE VIVIENDAS ..	16,305	14,945	12,671	14,411	12,619	3,018	10,017	5,303	3,208	4,852	4,848	360	2,011	
CORRIENTE	16,147	14,814	12,622	14,361	12,528	3,016	9,996	5,200	3,202	4,845	4,845	360	2,011	
MOVIL	6	5	1	2	4	-	3	1	2	-	1	-	-	
EVENTUAL	28	25	8	11	13	2	8	1	2	3	1	-	1	
TUGURIO	124	99	37	37	64	-	10	1	1	-	1	-	-	
PARAISC														
TOTAL DE VIVIENDAS ..	5,173	4,589	3,976	4,231	3,996	483	2,649	1,086	591	844	992	41	255	
CORRIENTE	5,126	4,555	3,957	4,214	3,971	482	2,644	1,084	590	842	990	41	254	
MOVIL	5	5	2	5	5	1	3	2	1	2	2	-	1	
EVENTUAL	7	4	2	3	4	-	-	-	-	-	-	-	-	
TUGURIO	35	25	14	9	16	-	2	-	-	-	-	-	-	
LA UNION														
TOTAL DE VIVIENDAS ..	7,715	6,834	6,150	6,639	5,710	1,322	4,544	2,748	1,138	1,751	1,871	262	842	
CORRIENTE	7,451	6,622	6,122	6,520	5,588	1,321	4,527	2,743	1,138	1,750	1,870	262	843	
MOVIL	8	7	6	7	6	2	2	2	-	-	1	-	-	
EVENTUAL	8	6	6	6	5	-	1	-	-	1	-	-	-	
TUGURIO	248	198	56	106	111	-	14	3	-	-	-	-	-	
JIMENEZ														
TOTAL DE VIVIENDAS ..	2,137	1,841	1,424	1,508	1,564	163	812	340	102	78	205	8	85	
CORRIENTE	2,114	1,822	1,421	1,503	1,558	163	811	340	102	78	205	8	85	
MOVIL	-	-	-	-	-	-	-	-	-	-	-	-	-	
EVENTUAL	1	1	-	-	-	-	-	-	-	-	-	-	-	
TUGURIO	22	18	3	5	6	-	1	-	-	-	-	-	-	
TURRIALEA														
TOTAL DE VIVIENDAS ..	9,540	8,412	7,500	7,115	6,766	1,248	5,001	2,107	783	1,507	1,556	148	675	
CORRIENTE	9,472	8,369	7,464	7,094	6,741	1,246	4,997	2,105	782	1,505	1,554	147	675	
MOVIL	5	5	3	3	2	-	2	2	1	1	2	1	-	
EVENTUAL	18	12	15	8	11	1	2	-	-	1	-	-	-	
TUGURIO	45	27	18	10	14	1	-	-	-	-	-	-	-	
ALVARADO														
TOTAL DE VIVIENDAS ..	1,409	1,225	1,154	967	1,044	87	448	205	125	92	118	7	49	
CORRIENTE	1,394	1,213	1,147	964	1,038	87	448	205	124	92	118	7	49	
MOVIL	-	-	-	-	-	-	-	-	-	-	-	-	-	
EVENTUAL	4	3	1	1	3	-	-	-	-	-	-	-	-	
TUGURIO	11	9	6	2	3	-	-	-	1	-	-	-	-	
DREAMLNO														
TOTAL DE VIVIENDAS ..	4,165	3,748	2,980	3,430	3,282	568	2,107	978	565	926	916	51	352	
CORRIENTE	4,131	3,720	2,969	3,418	3,272	567	2,103	978	564	925	915	51	352	
MOVIL	2	2	2	2	2	1	1	-	1	1	1	-	-	
EVENTUAL	7	6	4	3	4	-	2	-	-	-	-	-	-	
TUGURIO	25	20	7	7	8	-	1	-	-	-	-	-	-	
EL GUARCO														
TOTAL DE VIVIENDAS ..	3,516	3,107	2,368	2,623	2,574	300	1,559	665	287	499	611	22	234	
CORRIENTE	3,478	3,074	2,355	2,615	2,563	300	1,559	665	287	499	611	22	234	
MOVIL	-	-	-	-	-	-	-	-	-	-	-	-	-	
EVENTUAL	4	4	1	2	3	-	-	-	-	-	-	-	-	
TUGURIO	34	29	12	6	8	-	-	-	-	-	-	-	-	
HEREDIA														
TOTAL DE VIVIENDAS ..	39,212	34,831	31,874	34,311	27,966	9,586	26,801	19,425	7,704	13,441	11,843	907	5,485	
CORRIENTE	38,672	34,411	31,688	34,106	27,738	9,579	26,747	19,403	7,695	13,429	11,834	907	5,479	
MOVIL	23	18	19	20	17	1	11	9	5	6	4	-	5	
EVENTUAL	79	56	48	33	46	2	21	6	2	6	3	-	1	
TUGURIO	438	344	119	152	165	4	22	7	2	-	2	-	-	
CANTON CENTRAL														
TOTAL DE VIVIENDAS ..	11,494	10,558	10,427	10,886	8,177	4,260	5,394	7,102	3,603	6,128	4,791	314	2,308	
CORRIENTE	11,409	10,509	10,379	10,842	8,123	4,258	5,384	7,101	3,601	6,135	4,789	314	2,307	
MOVIL	7	5	6	5	5	1	1	1	-	1	1	-	1	
EVENTUAL	21	15	13	9	14	1	3	-	2	2	1	-	-	
TUGURIO	57	29	29	30	25	-	6	-	-	-	-	-	-	
BAREA														
TOTAL DE VIVIENDAS ..	3,733	3,312	3,227	3,355	2,805	742	2,408	1,783	591	1,076	946	103	447	
CORRIENTE	3,711	3,291	3,215	3,346	2,795	742	2,403	1,782	590	1,075	945	103	447	
MOVIL	1	1	1	1	-	-	1	1	1	1	1	-	-	
EVENTUAL	3	3	3	1	1	-	2	-	-	1	-	-	-	
TUGURIO	18	17	8	7	9	-	2	-	-	-	-	-	-	
SANTO DOMINGO														
TOTAL DE VIVIENDAS ..	4,941	4,409	4,187	4,554	3,807	1,480	3,636	2,535	1,228	1,998	1,912	158	932	
CORRIENTE	4,901	4,380	4,172	4,554	3,809	1,478	3,631	2,533	1,228	1,997	1,912	158	931	
MOVIL	2	1	2	2	2	-	1	-	-	1	-	-	1	
EVENTUAL	7	3	4	2	2	-	1	-	-	-	-	-	-	
TUGURIO	31	25	5	13	14	2	3	2	-	-	-	-	-	
SANTA BARBARA														
TOTAL DE VIVIENDAS ..	3,256	2,840	2,603	2,841	2,425	416	1,969	1,476	380	354	631	25	266	
CORRIENTE	3,228	2,820	2,583	2,828	2,408	416	1,965	1,473	380	354	630	25	265	
MOVIL	2	2	1	1	1	-	-	-	-	-	-	-	-	
EVENTUAL	10	8	10	5	8	-	4	3	-	-	1	-	1	
TUGURIO	16	10	9	7	8	-	-	-	-	-	-	-	-	

TOTAL DE VIVIENDAS INDIVIDUALES OCUPADAS QUE TIENEN UN ARTEFACTO O MAS

15

FOR : ARTEFACTOS DE LA VIVIENDA

SEGUN : PROVINCIA, CANTON Y TIPO DE VIVIENDA

PROVINCIA, CANTON Y TIPO DE VIVIENDA	TOTAL VIVIENDAS	RADIO	COCINA	PLANCHAS ELECT.	TELEVIS. BLANCO Y NEGRO	TELEVIS. COLOR	REFRIG.	LAVAD.	CALENT. PARA BAÑO	TELEF.	CEPILLO ELECT.	TANQUE AGUA CALIENTE	VEHIC. NO DE TRABAJO
ABANGARES													
TOTAL DE VIVIENDAS ..	2,265	1,678	1,590	1,077	1,044	149	753	432	46	225	88	5	105
CORRIENTE	2,193	1,632	1,531	1,070	1,035	148	750	432	46	224	88	5	105
MOVIL	2	2	1	1	1	1	1	1	1	1	1	1	1
EVENTUAL	13	9	11	4	4	1	2	1	1	1	1	1	1
TUGURIO	57	35	48	2	1	1	1	1	1	1	1	1	1
TILAFAN													
TOTAL DE VIVIENDAS ..	2,790	2,192	1,881	2,123	1,715	296	1,446	1,108	229	472	390	20	249
CORRIENTE	2,768	2,173	1,872	2,114	1,707	296	1,441	1,104	229	471	389	20	248
MOVIL	2	2	1	1	1	1	1	1	1	1	1	1	1
EVENTUAL	14	13	7	7	6	1	5	3	1	1	1	1	1
TUGURIO	6	4	1	1	1	1	1	1	1	1	1	1	1
NANDAYURE													
TOTAL DE VIVIENDAS ..	1,650	1,272	1,307	503	574	75	358	205	5	64	34	3	52
CORRIENTE	1,619	1,251	1,282	501	572	75	357	208	9	64	34	3	51
MOVIL	4	3	1	2	2	1	1	1	1	1	1	1	1
EVENTUAL	27	18	15	1	1	1	1	1	1	1	1	1	1
TUGURIO	27	18	15	1	1	1	1	1	1	1	1	1	1
LA CRUZ													
TOTAL DE VIVIENDAS ..	1,306	1,127	274	522	405	101	329	81	22	85	54	6	55
CORRIENTE	1,278	1,102	274	516	404	101	327	81	22	85	54	6	55
MOVIL	5	5	1	1	1	1	1	1	1	1	1	1	1
EVENTUAL	23	20	1	6	1	1	2	1	1	1	1	1	1
TUGURIO	23	20	1	6	1	1	2	1	1	1	1	1	1
HOJANCHA													
TOTAL DE VIVIENDAS ..	846	750	336	255	256	46	208	104	4	58	19	1	34
CORRIENTE	844	748	336	255	256	46	208	104	4	58	19	1	34
MOVIL	2	2	1	1	1	1	1	1	1	1	1	1	1
EVENTUAL	1	1	1	1	1	1	1	1	1	1	1	1	1
TUGURIO	1	1	1	1	1	1	1	1	1	1	1	1	1
PUNTARENAS													
TOTAL DE VIVIENDAS ..	44,530	36,036	20,164	25,195	23,783	4,569	17,809	9,285	835	4,126	3,748	267	1,976
CORRIENTE	43,413	35,139	19,505	24,865	23,443	4,532	17,652	9,235	832	4,065	3,734	266	1,961
MOVIL	66	57	24	24	22	4	23	9	1	5	7	1	15
EVENTUAL	255	213	93	106	95	27	86	37	1	36	7	1	15
TUGURIO	796	627	142	200	223	6	48	4	1	1	2	1	15
CANTON CENTRAL													
TOTAL DE VIVIENDAS ..	13,712	11,222	6,005	9,407	8,122	1,961	6,832	3,669	237	2,052	1,425	82	592
CORRIENTE	13,325	10,907	5,949	9,286	7,999	1,952	6,789	3,657	236	2,044	1,421	81	591
MOVIL	30	26	6	8	7	2	8	3	1	2	1	1	1
EVENTUAL	50	40	16	21	22	4	15	6	1	6	2	1	1
TUGURIO	107	249	34	92	94	3	16	3	1	1	1	1	1
ESPARZA													
TOTAL DE VIVIENDAS ..	3,103	2,528	1,692	2,528	2,088	475	1,947	1,213	76	431	442	9	200
CORRIENTE	3,063	2,492	1,667	2,510	2,067	475	1,937	1,212	76	430	442	9	200
MOVIL	7	6	2	3	3	1	6	1	1	1	1	1	1
EVENTUAL	33	29	3	15	18	1	4	1	1	1	1	1	1
TUGURIO	33	29	3	15	18	1	4	1	1	1	1	1	1
BUECOS AÍRES													
TOTAL DE VIVIENDAS ..	3,734	3,278	1,405	829	1,130	115	517	218	25	69	64	14	81
CORRIENTE	3,622	3,183	1,381	820	1,118	115	516	217	25	69	64	14	80
MOVIL	1	1	1	1	1	1	1	1	1	1	1	1	1
EVENTUAL	25	22	4	2	2	1	1	1	1	1	1	1	1
TUGURIO	86	72	20	7	10	1	1	1	1	1	1	1	1
MONTE DE ORO													
TOTAL DE VIVIENDAS ..	1,444	1,190	740	936	754	149	627	415	62	113	123	3	89
CORRIENTE	1,420	1,169	736	930	750	148	625	414	62	113	123	3	88
MOVIL	1	1	1	1	1	1	1	1	1	1	1	1	1
EVENTUAL	2	2	1	1	1	1	2	1	1	1	1	1	1
TUGURIO	21	18	3	5	3	1	1	1	1	1	1	1	1
OSI													
TOTAL DE VIVIENDAS ..	4,111	3,081	2,150	2,445	2,364	366	1,834	758	48	358	392	28	230
CORRIENTE	3,996	2,995	2,098	2,396	2,320	352	1,799	738	48	342	389	28	228
MOVIL	7	7	6	4	3	1	5	3	1	1	1	1	1
EVENTUAL	54	44	34	36	30	12	29	17	1	16	2	1	2
TUGURIO	54	35	12	9	11	1	1	1	1	1	1	1	1
AGUIRRE													
TOTAL DE VIVIENDAS ..	2,261	1,511	1,062	1,477	1,328	215	1,042	520	54	237	291	30	145
CORRIENTE	2,296	1,854	1,055	1,451	1,308	278	1,029	515	54	233	289	30	143
MOVIL	3	3	1	3	2	1	2	1	1	1	1	1	1
EVENTUAL	23	22	2	11	9	1	9	5	1	4	1	1	2
TUGURIO	39	32	4	12	5	1	2	1	1	1	1	1	1
GOLFITO													
TOTAL DE VIVIENDAS ..	4,461	3,477	1,932	2,345	2,322	341	1,632	783	58	313	356	47	133
CORRIENTE	4,289	3,351	1,885	2,290	2,258	338	1,602	775	57	310	353	47	132
MOVIL	7	4	2	3	4	1	3	2	1	1	1	1	1
EVENTUAL	23	22	5	4	4	2	5	1	1	2	1	1	1
TUGURIO	142	100	40	48	56	1	22	1	1	1	2	1	1

PROVINCIA, CANTON Y TIPO DE VIVIENDA	TOTAL VIVIENDAS	RADIO	CCCIPIA	PLANCHAI ELECT.	TELEV. I ELAPCCI Y NEGRCI	TELEV. I CCLCF	REFRIG.	LAVAI	CALENT. I PARA I BARC I	TELEF. I	CEPILLO I ELECT. I	TANQUE I AGLA I CALIEN I	VEHIC. AC IE TRABAJO
COTO BRUS													
TOTAL DE VIVIENDAS ..	4,811	4,161	2,125	1,572	2,082	306	904	584	173	56	168	11	182
CORRIENTE	4,749	4,048	2,097	1,557	2,065	303	897	583	172	94	167	11	181
MOVIL	8	8	3	3	3	-	2	1	1	1	1	-	-
EVENTUAL	34	26	10	9	11	3	4	-	-	1	-	-	1
TUGURIO	20	19	5	3	3	-	1	-	-	-	-	-	-
PARRITA													
TOTAL DE VIVIENDAS ..	1,614	1,332	552	765	752	98	518	249	8	103	95	3	56
CORRIENTE	1,560	1,301	544	754	744	96	513	247	8	100	94	3	55
MOVIL	2	2	1	2	1	1	1	-	-	1	-	-	-
EVENTUAL	11	11	2	7	5	1	4	2	-	2	1	-	1
TUGURIO	21	18	3	2	2	-	-	-	-	-	-	-	-
CORREICRES													
TOTAL DE VIVIENDAS ..	4,652	3,480	2,283	2,632	2,621	458	1,783	793	90	354	375	39	240
CORRIENTE	4,565	3,416	2,260	2,616	2,596	455	1,776	791	90	350	375	39	238
MOVIL	6	4	1	1	2	-	2	-	-	-	-	-	-
EVENTUAL	20	13	4	9	7	3	5	2	-	4	-	-	2
TUGURIO	61	47	13	6	16	-	-	-	-	-	-	-	-
GARABITO													
TOTAL DE VIVIENDAS ..	527	436	178	259	220	21	173	63	3	-	17	1	28
CORRIENTE	508	422	171	255	218	20	169	62	3	-	17	1	25
MOVIL	1	1	1	-	-	-	-	-	-	-	-	-	-
EVENTUAL	6	5	1	3	1	1	3	1	-	-	-	-	3
TUGURIO	12	8	5	1	1	-	1	-	-	-	-	-	-
LIMON													
TOTAL DE VIVIENDAS ..	30,124	23,332	15,189	17,944	18,869	2,752	13,127	5,219	921	3,119	3,707	223	1,103
CORRIENTE	29,601	22,918	15,051	17,780	18,677	2,730	13,035	5,190	906	3,090	3,688	215	1,091
MOVIL	42	36	22	26	26	5	21	14	8	10	10	6	4
EVENTUAL	139	118	38	48	55	12	44	13	6	19	8	2	8
TUGURIO	342	260	78	90	111	1	27	2	1	-	1	-	-
CENTRAL													
TOTAL DE VIVIENDAS ..	10,747	8,705	6,710	8,061	7,217	1,563	6,163	2,549	501	1,953	2,186	101	474
CORRIENTE	10,492	8,518	6,615	7,966	7,110	1,567	6,105	2,529	488	1,930	2,175	93	467
MOVIL	18	16	12	15	12	9	12	10	8	9	7	6	4
EVENTUAL	54	44	21	25	25	7	24	8	4	14	4	2	3
TUGURIO	183	127	62	75	70	-	22	2	1	-	-	-	-
POCOCI													
TOTAL DE VIVIENDAS ..	7,972	6,084	3,884	4,403	5,051	598	2,991	1,450	235	506	675	59	311
CORRIENTE	7,847	5,983	3,858	4,381	5,005	596	2,978	1,447	235	505	673	55	310
MOVIL	7	5	4	2	3	-	1	-	-	-	-	-	-
EVENTUAL	31	28	10	11	14	1	7	3	-	1	2	-	1
TUGURIO	67	68	12	9	29	1	5	-	-	-	-	-	-
SIQUIRES													
TOTAL DE VIVIENDAS ..	4,857	3,488	2,290	2,804	3,067	267	1,984	650	109	423	471	42	163
CORRIENTE	4,804	3,445	2,283	2,789	3,048	266	1,976	646	109	422	466	42	163
MOVIL	11	10	5	8	9	-	7	4	-	1	3	-	-
EVENTUAL	9	6	1	2	4	1	1	-	-	-	1	-	-
TUGURIO	33	27	1	5	6	-	-	-	-	-	1	-	-
TALAMANCA													
TOTAL DE VIVIENDAS ..	1,516	1,317	391	294	395	36	253	74	7	32	47	6	35
CORRIENTE	1,489	1,290	365	262	362	36	253	74	6	32	47	6	35
MOVIL	-	-	-	-	-	-	-	-	-	-	-	-	-
EVENTUAL	20	20	1	2	2	-	-	-	1	-	-	-	-
TUGURIO	7	7	1	-	1	-	-	-	-	-	-	-	-
PATINA													
TOTAL DE VIVIENDAS ..	2,365	1,792	859	1,155	1,450	153	835	211	31	134	195	12	69
CORRIENTE	2,336	1,766	856	1,148	1,443	150	826	209	30	131	194	12	66
MOVIL	4	3	-	1	2	-	1	-	-	-	-	-	-
EVENTUAL	13	11	3	5	3	3	8	2	1	3	1	-	3
TUGURIO	12	12	-	1	2	-	-	-	-	-	-	-	-
GUACIMO													
TOTAL DE VIVIENDAS ..	2,667	1,946	1,055	1,207	1,665	115	561	265	38	71	133	3	47
CORRIENTE	2,633	1,916	1,050	1,204	1,679	115	567	265	38	70	133	3	46
MOVIL	2	2	1	-	-	-	-	-	-	-	-	-	-
EVENTUAL	12	9	2	3	7	-	4	-	-	1	-	-	1
TUGURIO	20	19	2	-	3	-	-	-	-	-	-	-	-

PROVINCIA, CANTON Y NUMERO DE OCUPANTES	ALCUILEF MENSUAL									
	TOTAL	MENOS DE 1000	1000 A 2999	3000 A 4999	5000 A 6999	7000 A 9999	10000 A 19999	20000 O MAS	IGNORADO	
COSTA RICA										
TOTAL DE VIVIENDAS	103,400	37,202	41,345	9,959	4,242	2,380	2,168	629	5,475	
1 OCUPANTE	7,097	2,952	2,119	735	355	267	156	43	390	
2 OCUPANTES	14,356	4,603	5,624	1,721	781	424	385	81	737	
3 OCUPANTES	21,045	7,358	9,032	1,984	813	444	397	85	932	
4 OCUPANTES	22,002	7,703	9,297	2,103	839	477	395	118	1,070	
5 OCUPANTES	16,118	5,756	6,551	1,465	635	376	257	121	842	
6 OCUPANTES	5,625	3,548	3,732	896	393	205	213	77	561	
7 OCUPANTES	5,429	2,052	2,104	474	171	92	108	46	382	
8 OCUPANTES	3,096	1,244	1,194	231	100	41	49	31	206	
9 OCUPANTES	1,900	814	715	140	40	24	36	7	124	
10 OCUPANTES O MAS	2,732	1,172	977	206	75	30	32	10	230	
SAN JOSE										
TOTAL DE VIVIENDAS	56,480	16,039	23,812	6,744	3,279	2,024	1,884	563	2,135	
1 OCUPANTE	4,177	1,325	1,345	530	324	245	176	39	181	
2 OCUPANTES	8,256	2,078	3,246	1,188	636	366	340	71	331	
3 OCUPANTES	11,304	3,061	5,078	1,352	632	381	342	77	381	
4 OCUPANTES	11,914	3,313	5,256	1,416	628	405	344	103	445	
5 OCUPANTES	8,756	2,536	3,151	565	462	305	312	124	333	
6 OCUPANTES	5,294	1,562	2,236	589	292	173	185	70	187	
7 OCUPANTES	2,925	893	1,254	323	131	72	93	39	120	
8 OCUPANTES	1,574	501	680	148	79	33	38	28	67	
9 OCUPANTES	684	266	251	66	31	18	30	4	34	
10 OCUPANTES O MAS	1,356	482	575	141	52	22	24	8	52	
CANTON CENTRAL										
TOTAL DE VIVIENDAS	22,305	6,079	9,224	2,960	1,333	884	615	260	650	
1 OCUPANTE	2,136	156	687	262	139	103	89	18	82	
2 OCUPANTES	3,606	923	1,372	553	273	153	164	37	131	
3 OCUPANTES	4,379	1,061	1,982	583	260	163	179	37	114	
4 OCUPANTES	4,360	1,123	1,884	610	232	182	165	52	112	
5 OCUPANTES	3,241	666	1,354	423	183	134	141	46	94	
6 OCUPANTES	2,019	558	845	241	118	78	88	31	60	
7 OCUPANTES	1,088	300	486	131	50	37	43	15	26	
8 OCUPANTES	573	179	244	50	36	11	16	16	21	
9 OCUPANTES	351	115	147	42	14	9	13	3	8	
10 OCUPANTES O MAS	552	198	223	65	28	14	17	5	2	
ESCAZU										
TOTAL DE VIVIENDAS	1,940	412	678	138	102	67	136	90	117	
1 OCUPANTE	128	30	40	6	10	13	16	9	4	
2 OCUPANTES	235	52	77	28	24	7	23	6	18	
3 OCUPANTES	359	110	138	27	15	16	26	11	16	
4 OCUPANTES	426	134	155	28	20	14	31	16	30	
5 OCUPANTES	342	117	115	20	19	10	22	22	17	
6 OCUPANTES	183	67	55	10	8	5	9	14	15	
7 OCUPANTES	118	50	40	9	2	-	3	7	7	
8 OCUPANTES	57	18	24	2	2	2	3	3	3	
9 OCUPANTES	32	11	16	2	1	-	2	1	1	
10 OCUPANTES O MAS	58	23	18	6	1	-	1	2	7	
DESAMPARADOS										
TOTAL DE VIVIENDAS	6,682	1,565	2,491	625	250	70	24	1	249	
1 OCUPANTE	242	102	99	17	3	4	1	-	16	
2 OCUPANTES	804	229	421	84	36	7	1	-	26	
3 OCUPANTES	1,408	376	796	133	48	8	2	-	44	
4 OCUPANTES	1,523	457	606	135	45	15	7	1	57	
5 OCUPANTES	1,112	309	595	102	45	17	3	-	41	
6 OCUPANTES	877	207	332	69	35	7	2	-	25	
7 OCUPANTES	409	127	199	37	18	8	3	-	17	
8 OCUPANTES	221	72	104	19	8	1	1	-	15	
9 OCUPANTES	125	37	67	11	4	2	1	-	3	
10 OCUPANTES O MAS	162	52	72	22	8	1	2	-	5	
PURISCAL										
TOTAL DE VIVIENDAS	401	184	163	9	4	-	-	1	40	
1 OCUPANTE	22	10	9	-	1	-	-	-	2	
2 OCUPANTES	54	20	27	2	-	-	-	-	5	
3 OCUPANTES	79	36	30	2	1	-	-	1	8	
4 OCUPANTES	105	53	37	3	1	-	-	-	11	
5 OCUPANTES	59	21	28	-	1	-	-	-	9	
6 OCUPANTES	34	16	15	-	-	-	-	-	3	
7 OCUPANTES	22	14	7	-	-	-	-	-	1	
8 OCUPANTES	7	4	3	-	-	-	-	-	-	
9 OCUPANTES	11	8	2	1	-	-	-	-	-	
10 OCUPANTES O MAS	8	2	5	-	-	-	-	-	1	
TARRAZU										
TOTAL DE VIVIENDAS	124	67	38	3	1	-	-	-	15	
1 OCUPANTE	5	3	2	-	-	-	-	-	-	
2 OCUPANTES	17	9	7	-	-	-	-	-	1	
3 OCUPANTES	32	16	10	2	-	-	-	-	2	
4 OCUPANTES	25	12	7	-	1	-	-	-	5	
5 OCUPANTES	22	10	8	1	-	-	-	-	3	
6 OCUPANTES	7	5	1	-	-	-	-	-	1	
7 OCUPANTES	7	5	1	-	-	-	-	-	1	
8 OCUPANTES	4	2	1	-	-	-	-	-	1	
9 OCUPANTES	1	-	1	-	-	-	-	-	-	
10 OCUPANTES O MAS	4	3	-	-	-	-	-	-	1	

PROVINCIA, CANTON Y NUMERO DE OCUPANTES	ALQUILER MENSUAL									
	TOTAL	MENOS DE 1 000	1 000 1 299	3 000 4 999	5 000 6 999	7 000 9 999	10 000 19 999	20 000 O MAS	IGNORADO	
ASEPFI										
TOTAL DE VIVIENDAS	1,537	812	611	47	4	3	3	-	57	
1 OCUPANTE	52	37	9	2	-	-	-	-	4	
2 OCUPANTES	147	73	57	4	1	1	-	-	11	
3 OCUPANTES	297	167	115	5	1	-	-	-	9	
4 OCUPANTES	317	168	126	13	-	-	1	-	9	
5 OCUPANTES	261	130	115	5	1	1	1	-	8	
6 OCUPANTES	203	105	90	4	-	-	1	-	3	
7 OCUPANTES	100	49	38	7	-	-	-	-	6	
8 OCUPANTES	68	42	22	1	1	1	-	-	4	
9 OCUPANTES	40	14	20	2	-	-	-	-	4	
10 OCUPANTES O MAS	52	27	15	4	-	-	-	-	2	
MORA										
TOTAL DE VIVIENDAS	275	103	107	15	7	2	3	-	38	
1 OCUPANTE	10	3	3	2	-	-	-	-	2	
2 OCUPANTES	37	17	14	2	-	-	1	-	3	
3 OCUPANTES	53	13	21	5	3	1	1	-	9	
4 OCUPANTES	67	29	25	3	-	-	1	-	9	
5 OCUPANTES	39	12	17	-	3	-	-	-	7	
6 OCUPANTES	26	5	14	2	1	1	-	-	1	
7 OCUPANTES	16	9	4	1	-	-	-	-	2	
8 OCUPANTES	12	3	7	-	-	-	-	-	2	
9 OCUPANTES	5	4	-	-	-	-	-	-	1	
10 OCUPANTES O MAS	6	4	2	-	-	-	-	-	2	
GOICOECHEA										
TOTAL DE VIVIENDAS	5,895	1,382	2,740	849	397	180	92	22	233	
1 OCUPANTE	389	123	160	35	27	12	3	-	15	
2 OCUPANTES	651	189	371	140	73	34	10	2	32	
3 OCUPANTES	1,203	287	581	167	73	30	16	3	46	
4 OCUPANTES	1,336	284	636	202	96	36	19	5	58	
5 OCUPANTES	926	229	427	125	51	31	16	6	39	
6 OCUPANTES	540	126	232	91	35	22	14	3	17	
7 OCUPANTES	291	69	134	40	18	8	3	11	4	
8 OCUPANTES	153	32	82	21	9	3	2	-	4	
9 OCUPANTES	71	12	43	5	-	1	2	-	4	
10 OCUPANTES O MAS	135	31	74	15	5	3	-	-	7	
SANTA ANA										
TOTAL DE VIVIENDAS	802	281	339	59	24	25	13	7	54	
1 OCUPANTE	56	20	12	4	2	10	4	-	6	
2 OCUPANTES	95	29	37	11	4	4	3	-	7	
3 OCUPANTES	161	66	63	12	8	4	2	1	5	
4 OCUPANTES	187	60	84	15	5	4	1	1	17	
5 OCUPANTES	134	52	60	5	2	2	2	2	9	
6 OCUPANTES	60	19	31	2	3	1	-	1	3	
7 OCUPANTES	50	16	21	5	-	-	1	2	5	
8 OCUPANTES	22	4	15	3	-	-	-	-	-	
9 OCUPANTES	10	3	6	-	-	-	-	-	1	
10 OCUPANTES O MAS	25	12	10	2	-	-	-	-	1	
ALAJUELITA										
TOTAL DE VIVIENDAS	2,497	1,044	1,289	96	16	4	-	-	46	
1 OCUPANTE	76	36	35	3	2	-	-	-	2	
2 OCUPANTES	295	120	155	11	2	1	-	-	6	
3 OCUPANTES	518	209	269	24	1	1	-	-	14	
4 OCUPANTES	569	223	317	17	5	1	-	-	6	
5 OCUPANTES	420	183	226	12	2	-	-	-	6	
6 OCUPANTES	247	117	119	5	2	-	-	-	4	
7 OCUPANTES	155	71	73	8	-	-	-	-	3	
8 OCUPANTES	72	26	36	6	1	-	-	-	1	
9 OCUPANTES	47	23	22	2	-	-	-	-	-	
10 OCUPANTES O MAS	86	36	37	6	3	-	-	-	4	
VAZQUEZ DE CORENADO										
TOTAL DE VIVIENDAS	1,023	251	504	122	46	12	-	1	47	
1 OCUPANTE	30	10	14	3	1	1	-	-	1	
2 OCUPANTES	120	22	68	15	8	1	-	-	6	
3 OCUPANTES	203	64	99	25	4	2	-	-	9	
4 OCUPANTES	221	62	118	18	10	4	-	-	9	
5 OCUPANTES	170	51	77	27	5	1	-	-	4	
6 OCUPANTES	113	34	55	13	4	3	-	-	4	
7 OCUPANTES	65	17	29	9	6	-	-	-	2	
8 OCUPANTES	42	12	20	5	2	-	-	1	2	
9 OCUPANTES	23	8	7	2	4	-	-	-	2	
10 OCUPANTES O MAS	36	11	17	5	2	-	-	-	1	
ACOSTA										
TOTAL DE VIVIENDAS	67	43	27	3	-	-	-	-	14	
1 OCUPANTE	1	1	-	-	-	-	-	-	-	
2 OCUPANTES	14	5	4	1	-	-	-	-	4	
3 OCUPANTES	21	8	9	2	-	-	-	-	2	
4 OCUPANTES	26	14	8	-	-	-	-	-	4	
5 OCUPANTES	15	10	2	-	-	-	-	-	3	
6 OCUPANTES	3	2	1	-	-	-	-	-	-	
7 OCUPANTES	3	2	1	-	-	-	-	-	-	
8 OCUPANTES	1	1	1	-	-	-	-	-	1	
9 OCUPANTES	2	1	1	-	-	-	-	-	-	
10 OCUPANTES O MAS	-	-	-	-	-	-	-	-	-	

PROVINCIA, CANTON Y NUMERO DE OCUPANTES	ALQUILER MENSUAL									
	TOTAL	1 MENOS DE 1000	1000 A 2999	3000 A 4999	5000 A 6999	7000 A 9999	10000 A 19999	20000 O MAS	IGNORADO	
TIBAS										
TOTAL DE VIVIENDAS	3,296	750	1,406	507	264	149	93	2	125	
1 OCUPANTE	171	59	54	22	14	7	8	1	6	
2 OCUPANTES	407	90	166	67	33	21	15	-	15	
3 OCUPANTES	457	146	151	103	52	29	13	1	20	
4 OCUPANTES	745	153	344	120	60	27	15	-	26	
5 OCUPANTES	560	129	225	80	45	35	23	-	23	
6 OCUPANTES	351	71	149	54	35	16	9	-	17	
7 OCUPANTES	176	40	75	31	16	5	4	-	7	
8 OCUPANTES	99	20	44	16	5	5	4	-	5	
9 OCUPANTES	55	12	23	9	3	3	-	-	5	
10 OCUPANTES O MAS	73	28	35	5	1	1	2	-	1	
PARAIA										
TOTAL DE VIVIENDAS	2,062	425	745	301	173	139	156	34	89	
1 OCUPANTE	101	14	25	18	13	20	6	1	4	
2 OCUPANTES	265	37	92	47	32	22	14	6	14	
3 OCUPANTES	420	66	155	56	37	33	31	2	16	
4 OCUPANTES	481	100	190	66	43	26	27	6	23	
5 OCUPANTES	344	78	112	57	26	18	30	8	15	
6 OCUPANTES	185	42	68	29	7	7	22	4	5	
7 OCUPANTES	115	25	35	10	6	9	14	4	4	
8 OCUPANTES	78	19	30	12	5	2	5	2	3	
9 OCUPANTES	29	10	7	3	2	-	5	-	2	
10 OCUPANTES O MAS	44	10	23	3	1	2	1	1	3	
PONTES DE OCA										
TOTAL DE VIVIENDAS	3,978	623	1,254	703	464	363	358	80	133	
1 OCUPANTE	549	44	138	135	104	62	40	7	19	
2 OCUPANTES	819	66	220	165	112	59	54	11	26	
3 OCUPANTES	801	122	276	143	90	67	55	15	33	
4 OCUPANTES	726	134	249	127	68	60	53	14	21	
5 OCUPANTES	531	105	177	68	46	37	61	20	17	
6 OCUPANTES	286	62	57	35	27	22	26	6	8	
7 OCUPANTES	124	25	50	15	8	4	14	4	4	
8 OCUPANTES	70	20	20	5	6	8	6	3	2	
9 OCUPANTES	30	7	11	2	-	3	6	-	1	
10 OCUPANTES O MAS	42	15	16	4	2	1	1	-	2	
TURRUBARES										
TOTAL DE VIVIENDAS	41	30	3	1	-	-	-	-	7	
1 OCUPANTE	4	3	1	-	-	-	-	-	-	
2 OCUPANTES	6	4	-	-	-	-	-	-	2	
3 OCUPANTES	10	7	-	1	-	-	-	-	2	
4 OCUPANTES	11	8	1	-	-	-	-	-	2	
5 OCUPANTES	3	2	1	-	-	-	-	-	-	
6 OCUPANTES	2	1	-	-	-	-	-	-	1	
7 OCUPANTES	1	1	-	-	-	-	-	-	-	
8 OCUPANTES	2	2	-	-	-	-	-	-	-	
9 OCUPANTES	-	-	-	-	-	-	-	-	-	
10 OCUPANTES O MAS	2	2	-	-	-	-	-	-	-	
DOTA										
TOTAL DE VIVIENDAS	77	50	22	2	-	-	-	-	3	
1 OCUPANTE	5	4	1	-	-	-	-	-	-	
2 OCUPANTES	13	7	4	-	-	-	-	-	2	
3 OCUPANTES	15	9	5	1	-	-	-	-	-	
4 OCUPANTES	11	6	5	-	-	-	-	-	-	
5 OCUPANTES	19	14	4	1	-	-	-	-	-	
6 OCUPANTES	7	5	1	-	-	-	-	-	1	
7 OCUPANTES	4	2	2	-	-	-	-	-	-	
8 OCUPANTES	2	2	-	-	-	-	-	-	-	
9 OCUPANTES	-	-	-	-	-	-	-	-	-	
10 OCUPANTES O MAS	1	1	-	-	-	-	-	-	-	
CURRIABAT										
TOTAL DE VIVIENDAS	1,774	448	579	229	172	114	87	65	80	
1 OCUPANTE	124	30	30	17	10	13	8	3	13	
2 OCUPANTES	252	48	76	46	33	16	15	9	9	
3 OCUPANTES	340	82	115	50	37	25	15	6	10	
4 OCUPANTES	393	101	140	38	38	29	22	6	17	
5 OCUPANTES	255	61	94	31	27	19	11	20	16	
6 OCUPANTES	187	41	71	22	15	11	11	11	5	
7 OCUPANTES	85	28	22	14	6	1	3	4	7	
8 OCUPANTES	42	18	11	5	4	-	1	3	-	
9 OCUPANTES	22	10	6	2	2	-	1	1	-	
10 OCUPANTES O MAS	30	9	14	4	-	-	-	-	3	
PEREZ ZELEDON										
TOTAL DE VIVIENDAS	1,619	804	586	69	20	11	4	-	125	
1 OCUPANTE	64	33	26	-	-	-	1	-	4	
2 OCUPANTES	211	110	78	7	4	-	-	-	12	
3 OCUPANTES	336	183	117	9	2	2	1	-	22	
4 OCUPANTES	372	186	122	21	4	6	2	-	31	
5 OCUPANTES	261	132	113	12	6	3	-	-	15	
6 OCUPANTES	155	69	59	12	2	-	-	-	13	
7 OCUPANTES	89	37	33	6	1	-	-	-	12	
8 OCUPANTES	47	24	16	1	-	-	-	-	6	
9 OCUPANTES	26	13	12	1	1	-	-	-	1	
10 OCUPANTES O MAS	36	17	10	-	-	-	-	-	9	

PROVINCIA, CANTON Y NUMERO DE OCUPANTES	ALQUILER MENSUAL									
	TOTAL	1 HABITANTE 1000	1 2000	1 3000	1 4000	1 5000	1 7000	1 10000	1 20000 MAS	1 100000 MAS
LEON CORTES										
TOTAL DE VIVIENDAS	64	42	6	2	-	1	-	-	-	13
1 OCUPANTE	8	7	-	-	-	-	-	-	-	1
2 OCUPANTES	8	6	-	1	-	-	-	-	-	1
3 OCUPANTES	12	9	2	1	-	-	-	-	-	-
4 OCUPANTES	11	6	2	-	-	1	-	-	-	2
5 OCUPANTES	8	5	1	-	-	-	-	-	-	2
6 OCUPANTES	7	5	1	-	-	-	-	-	-	1
7 OCUPANTES	5	2	-	-	-	-	-	-	-	3
8 OCUPANTES	1	1	-	-	-	-	-	-	-	-
9 OCUPANTES	2	-	-	-	-	-	-	-	-	2
10 OCUPANTES O MAS	2	1	-	-	-	-	-	-	-	1
ALAJUELA										
TOTAL DE VIVIENDAS	12,633	5,073	5,196	962	278	125	75	16	-	908
1 OCUPANTE	569	256	196	48	13	9	3	-	-	44
2 OCUPANTES	1,699	632	736	154	27	24	9	2	-	115
3 OCUPANTES	2,665	1,067	1,181	182	52	26	12	2	-	141
4 OCUPANTES	2,630	1,053	1,233	210	67	26	14	3	-	185
5 OCUPANTES	1,982	812	809	141	53	20	15	2	-	130
6 OCUPANTES	1,185	479	430	102	39	10	11	1	-	113
7 OCUPANTES	699	270	285	51	5	7	4	1	-	70
8 OCUPANTES	401	164	133	33	6	3	1	-	-	40
9 OCUPANTES	263	123	91	20	1	-	2	-	-	26
10 OCUPANTES O MAS	340	157	102	21	10	1	3	2	-	44
CANTON CENTRAL										
TOTAL DE VIVIENDAS	7,059	2,605	3,091	635	207	110	62	11	-	338
1 OCUPANTE	347	153	125	36	10	6	2	-	-	15
2 OCUPANTES	954	341	415	106	22	22	8	2	-	38
3 OCUPANTES	1,470	534	686	115	35	26	5	1	-	56
4 OCUPANTES	1,572	555	725	135	48	23	11	3	-	72
5 OCUPANTES	1,131	428	493	86	43	17	13	1	-	50
6 OCUPANTES	676	250	275	65	25	8	9	-	-	44
7 OCUPANTES	351	132	172	35	8	5	4	3	-	27
8 OCUPANTES	226	97	84	19	5	2	1	1	-	17
9 OCUPANTES	131	53	56	16	-	-	2	-	-	4
10 OCUPANTES O MAS	161	62	59	14	7	1	3	-	-	15
SAN RAMON										
TOTAL DE VIVIENDAS	980	342	475	59	11	5	2	3	-	83
1 OCUPANTE	48	23	17	1	1	2	-	-	-	4
2 OCUPANTES	137	42	74	5	1	1	-	-	-	14
3 OCUPANTES	202	70	110	11	2	-	-	1	-	8
4 OCUPANTES	226	73	116	15	3	1	2	-	-	16
5 OCUPANTES	149	48	75	12	1	-	-	-	-	13
6 OCUPANTES	80	23	36	10	2	1	-	1	-	7
7 OCUPANTES	55	24	23	-	1	-	-	-	-	7
8 OCUPANTES	37	23	7	3	-	-	-	-	-	4
9 OCUPANTES	20	7	9	1	-	-	-	-	-	3
10 OCUPANTES O MAS	26	9	8	1	-	-	-	1	-	7
GRECIA										
TOTAL DE VIVIENDAS	774	334	314	66	11	2	2	2	-	43
1 OCUPANTE	27	17	5	-	-	-	1	-	-	4
2 OCUPANTES	101	36	49	11	1	-	-	-	-	2
3 OCUPANTES	168	77	68	16	1	-	-	-	-	6
4 OCUPANTES	191	80	81	17	3	-	-	-	-	10
5 OCUPANTES	131	60	45	13	3	2	-	1	-	7
6 OCUPANTES	62	24	25	6	3	-	1	-	-	3
7 OCUPANTES	44	18	22	2	-	-	-	-	-	2
8 OCUPANTES	16	8	7	-	-	-	-	-	-	1
9 OCUPANTES	14	5	5	-	-	-	-	-	-	4
10 OCUPANTES O MAS	20	7	7	1	-	-	-	1	-	4
SAN MATEO										
TOTAL DE VIVIENDAS	56	35	11	2	-	-	1	-	-	7
1 OCUPANTE	5	5	-	-	-	-	-	-	-	-
2 OCUPANTES	10	5	-	-	-	-	-	-	-	-
3 OCUPANTES	10	7	1	-	-	-	1	-	-	1
4 OCUPANTES	14	9	2	1	-	-	-	-	-	2
5 OCUPANTES	6	3	3	-	-	-	-	-	-	-
6 OCUPANTES	5	2	4	1	-	-	-	-	-	1
7 OCUPANTES	3	-	-	-	-	-	-	-	-	3
8 OCUPANTES	1	1	-	-	-	-	-	-	-	-
9 OCUPANTES	2	1	1	-	-	-	-	-	-	-
10 OCUPANTES O MAS	1	1	-	-	-	-	-	-	-	-
ATENAS										
TOTAL DE VIVIENDAS	264	113	107	14	2	-	1	-	-	27
1 OCUPANTE	9	2	4	1	1	-	-	-	-	1
2 OCUPANTES	29	12	12	3	-	-	-	-	-	2
3 OCUPANTES	58	23	27	2	-	-	1	-	-	5
4 OCUPANTES	58	23	25	3	-	-	-	-	-	7
5 OCUPANTES	38	16	17	1	-	-	-	-	-	2
6 OCUPANTES	23	10	7	1	1	-	-	-	-	4
7 OCUPANTES	14	6	7	-	-	-	-	-	-	1
8 OCUPANTES	16	9	6	1	-	-	-	-	-	1
9 OCUPANTES	5	2	1	-	-	-	-	-	-	1
10 OCUPANTES O MAS	14	7	1	2	-	-	-	-	-	4

PROVINCIA, CANTON Y NUMERO DE OCUPANTES	ALQUILER MENSUAL									
	TOTAL	1 MENOS DE 1000	1 1000 A 2555	1 3000 A 4555	1 5000 A 6555	1 7000 A 8555	1 10000 A 15555	1 20000 A MAS	1 IGNORADO	
NARANJO										
TOTAL DE VIVIENDAS	458	230	143	12	8	-	-	-	65	
1 OCUPANTE	5	2	2	1	-	-	-	-	3	
2 OCUPANTES	51	16	19	5	-	-	-	-	11	
3 OCUPANTES	100	53	36	-	2	-	-	-	9	
4 OCUPANTES	106	57	32	2	2	-	-	-	12	
5 OCUPANTES	76	44	27	1	2	-	-	-	4	
6 OCUPANTES	39	15	12	1	1	-	-	-	10	
7 OCUPANTES	26	13	7	1	-	-	-	-	5	
8 OCUPANTES	14	6	5	1	-	-	-	-	2	
9 OCUPANTES	12	6	1	-	-	-	-	-	4	
10 OCUPANTES O MAS	22	16	1	-	1	-	-	-	4	
PALMARES										
TOTAL DE VIVIENDAS	254	93	99	18	6	-	-	-	38	
1 OCUPANTE	4	2	2	-	-	-	-	-	-	
2 OCUPANTES	40	9	19	5	-	-	-	-	7	
3 OCUPANTES	51	22	18	5	1	-	-	-	5	
4 OCUPANTES	65	27	21	3	3	-	-	-	9	
5 OCUPANTES	35	14	18	3	-	-	-	-	4	
6 OCUPANTES	29	10	9	1	2	-	-	-	7	
7 OCUPANTES	11	2	6	-	-	-	-	-	3	
8 OCUPANTES	9	4	2	1	-	-	-	-	2	
9 OCUPANTES	4	3	1	-	-	-	-	-	-	
10 OCUPANTES O MAS	2	-	1	-	-	-	-	-	1	
POAS										
TOTAL DE VIVIENDAS	306	164	92	4	-	-	1	-	44	
1 OCUPANTE	11	7	2	-	-	-	-	-	2	
2 OCUPANTES	50	22	19	1	-	-	1	-	7	
3 OCUPANTES	61	33	18	2	-	-	-	-	8	
4 OCUPANTES	52	21	17	1	-	-	-	-	7	
5 OCUPANTES	48	26	15	-	-	-	-	-	7	
6 OCUPANTES	36	22	8	-	-	-	-	-	6	
7 OCUPANTES	21	11	5	-	-	-	-	-	5	
8 OCUPANTES	10	3	5	-	-	-	-	-	2	
9 OCUPANTES	7	4	3	-	-	-	-	-	-	
10 OCUPANTES O MAS	10	9	1	-	-	-	-	-	-	
QUITANA										
TOTAL DE VIVIENDAS	340	155	83	10	-	-	-	-	48	
1 OCUPANTE	16	10	4	1	-	-	-	-	1	
2 OCUPANTES	46	30	11	-	-	-	-	-	5	
3 OCUPANTES	82	46	24	4	-	-	-	-	8	
4 OCUPANTES	70	34	23	1	-	-	-	-	12	
5 OCUPANTES	53	29	12	1	-	-	-	-	11	
6 OCUPANTES	31	24	2	2	-	-	-	-	3	
7 OCUPANTES	19	9	5	1	-	-	-	-	4	
8 OCUPANTES	7	5	2	-	-	-	-	-	-	
9 OCUPANTES	11	7	-	-	-	-	-	-	4	
10 OCUPANTES O MAS	5	5	-	-	-	-	-	-	-	
SAN CARLOS										
TOTAL DE VIVIENDAS	1,447	616	578	104	28	6	6	-	109	
1 OCUPANTE	53	19	25	3	-	-	-	-	6	
2 OCUPANTES	201	79	89	12	3	1	-	-	17	
3 OCUPANTES	307	121	140	17	7	-	2	-	20	
4 OCUPANTES	329	139	139	23	7	1	1	-	19	
5 OCUPANTES	221	95	80	21	3	1	2	-	19	
6 OCUPANTES	135	62	40	10	5	1	1	-	16	
7 OCUPANTES	72	36	24	7	-	2	-	-	4	
8 OCUPANTES	39	19	10	6	1	-	-	-	3	
9 OCUPANTES	36	21	10	2	1	-	-	-	2	
10 OCUPANTES O MAS	53	25	21	3	1	-	-	-	3	
ALFARO RUIZ										
TOTAL DE VIVIENDAS	83	30	39	5	-	-	-	-	9	
1 OCUPANTE	9	6	3	-	-	-	-	-	-	
2 OCUPANTES	10	4	5	1	-	-	-	-	-	
3 OCUPANTES	21	10	10	-	-	-	-	-	1	
4 OCUPANTES	23	6	11	4	-	-	-	-	2	
5 OCUPANTES	11	4	5	-	-	-	-	-	-	
6 OCUPANTES	2	-	2	-	-	-	-	-	-	
7 OCUPANTES	4	-	3	-	-	-	-	-	1	
8 OCUPANTES	2	-	-	-	-	-	-	-	2	
9 OCUPANTES	-	-	-	-	-	-	-	-	-	
10 OCUPANTES O MAS	1	-	-	-	-	-	-	-	1	
VALVERDE VEGA										
TOTAL DE VIVIENDAS	161	89	37	1	1	-	-	-	33	
1 OCUPANTE	6	1	-	-	1	-	-	-	4	
2 OCUPANTES	16	4	6	-	-	-	-	-	6	
3 OCUPANTES	37	24	7	-	-	-	-	-	6	
4 OCUPANTES	41	25	9	1	-	-	-	-	6	
5 OCUPANTES	23	14	6	-	-	-	-	-	3	
6 OCUPANTES	17	11	3	-	-	-	-	-	3	
7 OCUPANTES	10	4	3	-	-	-	-	-	3	
8 OCUPANTES	8	4	2	-	-	-	-	-	2	
9 OCUPANTES	2	2	-	-	-	-	-	-	-	
10 OCUPANTES O MAS	1	-	1	-	-	-	-	-	-	

TOTAL DE VIVIENDAS INDIVIDUALES OCUPADAS ALQUILADAS

16

POR : ALQUILER MENSUAL (EN COLONES)

SEGUN : PROVINCIA, CANTON Y NUMERO DE OCUPANTES

PROVINCIA, CANTON Y NUMERO DE OCUPANTES	ALQUILER MENSUAL									
	TOTAL	MENOS DE 1000	1000 A 2999	3000 A 4999	5000 A 6999	7000 A 9999	10000 A 19999	20000 O MAS	IGNORADO	
UPALA										
TOTAL DE VIVIENDAS	262	121	74	22	3	-	-	-	42	
1 OCUPANTE	10	3	4	2	-	-	-	-	1	
2 OCUPANTES	25	16	10	4	-	-	-	-	5	
3 OCUPANTES	55	27	16	4	1	-	-	-	7	
4 OCUPANTES	51	19	23	3	-	-	-	-	6	
5 OCUPANTES	36	19	6	3	1	-	-	-	7	
6 OCUPANTES	24	12	6	3	-	-	-	-	3	
7 OCUPANTES	15	8	3	1	-	-	-	-	3	
8 OCUPANTES	10	3	2	1	-	-	-	-	4	
9 OCUPANTES	8	3	2	1	-	-	-	-	2	
10 OCUPANTES O MAS	16	11	2	-	1	-	-	-	4	
LOS CHILES										
TOTAL DE VIVIENDAS	111	59	32	6	-	1	-	-	13	
1 OCUPANTE	11	6	1	2	-	1	-	-	1	
2 OCUPANTES	12	7	5	-	-	-	-	-	-	
3 OCUPANTES	25	11	12	2	-	-	-	-	-	
4 OCUPANTES	15	9	4	-	-	-	-	-	2	
5 OCUPANTES	12	7	4	-	-	-	-	-	1	
6 OCUPANTES	14	9	-	1	-	-	-	-	4	
7 OCUPANTES	11	5	4	-	-	-	-	-	2	
8 OCUPANTES	4	1	1	1	-	-	-	-	1	
9 OCUPANTES	7	4	1	-	-	-	-	-	2	
10 OCUPANTES O MAS	-	-	-	-	-	-	-	-	-	
GUATUSO										
TOTAL DE VIVIENDAS	78	43	20	4	1	1	-	-	9	
1 OCUPANTE	4	-	1	1	-	-	-	-	2	
2 OCUPANTES	12	7	3	1	-	-	-	-	1	
3 OCUPANTES	18	9	8	-	-	-	-	-	1	
4 OCUPANTES	17	10	3	1	1	-	-	-	2	
5 OCUPANTES	6	3	2	-	-	-	-	-	-	
6 OCUPANTES	8	4	1	1	-	-	-	-	2	
7 OCUPANTES	2	2	-	-	-	-	-	-	-	
8 OCUPANTES	2	1	-	-	-	1	-	-	-	
9 OCUPANTES	3	2	1	-	-	-	-	-	-	
10 OCUPANTES O MAS	6	5	-	-	-	-	-	-	1	
CARTAGO										
TOTAL DE VIVIENDAS	7,770	3,505	2,909	480	126	53	56	14	625	
1 OCUPANTE	272	137	91	18	4	-	2	-	20	
2 OCUPANTES	890	345	355	80	27	6	12	5	60	
3 OCUPANTES	1,607	717	647	101	21	9	9	1	102	
4 OCUPANTES	1,732	788	681	56	27	9	13	4	114	
5 OCUPANTES	1,347	614	504	78	19	10	12	-	110	
6 OCUPANTES	761	374	241	49	13	7	3	2	72	
7 OCUPANTES	435	201	143	25	8	4	2	2	50	
8 OCUPANTES	296	135	110	13	3	3	2	-	30	
9 OCUPANTES	168	78	58	6	3	3	1	-	19	
10 OCUPANTES O MAS	262	116	79	14	3	2	-	-	48	
CANTON CENTRAL										
TOTAL DE VIVIENDAS	2,677	1,657	1,268	236	55	23	6	5	183	
1 OCUPANTE	96	39	44	6	2	-	-	-	5	
2 OCUPANTES	325	94	150	43	13	3	1	1	20	
3 OCUPANTES	583	204	279	54	10	3	-	1	32	
4 OCUPANTES	626	251	286	35	10	4	1	1	34	
5 OCUPANTES	495	193	217	38	10	3	3	-	31	
6 OCUPANTES	298	138	106	25	5	4	1	-	19	
7 OCUPANTES	155	65	63	14	3	2	-	2	10	
8 OCUPANTES	121	50	51	7	2	1	-	-	10	
9 OCUPANTES	68	22	31	3	2	1	-	-	9	
10 OCUPANTES O MAS	106	41	41	7	2	2	-	-	13	
PARAISO										
TOTAL DE VIVIENDAS	647	401	157	9	2	-	1	1	76	
1 OCUPANTE	16	4	10	-	-	-	-	-	2	
2 OCUPANTES	65	33	18	2	1	-	1	1	9	
3 OCUPANTES	138	87	39	3	-	-	-	-	9	
4 OCUPANTES	133	88	33	2	-	-	-	-	10	
5 OCUPANTES	110	76	19	1	1	-	-	-	13	
6 OCUPANTES	69	43	12	1	-	-	-	-	13	
7 OCUPANTES	40	25	9	-	-	-	-	-	6	
8 OCUPANTES	25	15	7	-	-	-	-	-	3	
9 OCUPANTES	18	11	6	-	-	-	-	-	1	
10 OCUPANTES O MAS	33	19	4	-	-	-	-	-	10	
LA UNICA										
TOTAL DE VIVIENDAS	1,554	685	582	101	50	13	17	4	102	
1 OCUPANTE	41	21	12	3	2	-	1	-	2	
2 OCUPANTES	187	74	70	16	10	2	3	2	10	
3 OCUPANTES	258	130	120	15	7	3	3	-	16	
4 OCUPANTES	356	141	145	26	13	1	5	1	24	
5 OCUPANTES	280	134	97	12	7	5	4	-	21	
6 OCUPANTES	148	71	51	10	6	1	-	1	8	
7 OCUPANTES	66	36	30	6	3	-	-	-	9	
8 OCUPANTES	68	34	28	3	1	-	1	-	1	
9 OCUPANTES	35	21	9	2	-	1	-	-	2	
10 OCUPANTES O MAS	55	21	20	4	1	-	-	-	9	

TOTAL DE VIVIENDAS INDIVIDUALES OCUPADAS ALQUILADAS

PROVINCIA, CANTON Y NUMERO DE OCUPANTES	ALQUILER MENSUAL									
	TOTAL	1 MENOS DE 1000	1000 A 2999	3000 A 4999	5000 A 6999	7000 A 9999	10000 A 19999	20000 O MAS	IGNORADO	
JIPJEZ										
TOTAL DE VIVIENDAS	159	117	22	1	1	-	-	1	17	
1 OCUPANTE	9	6	3	-	-	-	-	-	-	
2 OCUPANTES	18	14	2	-	-	-	-	1	1	
3 OCUPANTES	42	31	8	-	-	-	-	-	3	
4 OCUPANTES	35	26	5	-	-	-	-	-	4	
5 OCUPANTES	28	21	2	1	1	-	-	-	3	
6 OCUPANTES	16	11	2	-	-	-	-	-	2	
7 OCUPANTES	6	4	-	-	-	-	-	-	1	
8 OCUPANTES	2	1	-	-	-	-	-	-	-	
9 OCUPANTES	2	2	-	-	-	-	-	-	-	
10 OCUPANTES O MAS	1	1	-	-	-	-	-	-	-	
TURRIALEA										
TOTAL DE VIVIENDAS	1,419	677	480	93	10	13	27	-	119	
1 OCUPANTE	89	50	20	8	-	-	1	-	10	
2 OCUPANTES	150	51	44	15	2	1	5	-	10	
3 OCUPANTES	348	171	122	17	3	6	-	-	26	
4 OCUPANTES	315	159	108	19	4	3	5	-	17	
5 OCUPANTES	231	96	89	21	-	1	5	-	19	
6 OCUPANTES	125	56	37	5	1	2	2	-	14	
7 OCUPANTES	52	19	20	2	-	1	1	-	9	
8 OCUPANTES	43	17	13	1	-	1	1	-	10	
9 OCUPANTES	12	7	3	-	-	1	1	-	-	
10 OCUPANTES O MAS	14	5	2	1	-	-	-	-	2	
ALVARADO										
TOTAL DE VIVIENDAS	104	75	10	1	-	-	-	-	18	
1 OCUPANTE	1	1	-	-	-	-	-	-	-	
2 OCUPANTES	4	2	-	-	-	-	-	-	2	
3 OCUPANTES	19	14	3	-	-	-	-	-	2	
4 OCUPANTES	26	19	3	-	-	-	-	-	4	
5 OCUPANTES	14	13	-	-	-	-	-	-	1	
6 OCUPANTES	12	10	1	-	-	-	-	-	1	
7 OCUPANTES	13	6	2	-	-	-	-	-	5	
8 OCUPANTES	5	4	-	-	-	-	-	-	1	
9 OCUPANTES	5	3	1	-	-	-	-	-	1	
10 OCUPANTES O MAS	5	2	-	1	-	-	-	-	1	
OREAMUNO										
TOTAL DE VIVIENDAS	550	253	196	31	3	4	4	3	56	
1 OCUPANTE	12	11	1	1	-	-	-	-	-	
2 OCUPANTES	50	25	16	3	1	-	2	-	3	
3 OCUPANTES	103	50	42	6	1	-	-	-	4	
4 OCUPANTES	126	56	49	7	-	1	1	2	10	
5 OCUPANTES	104	43	42	4	-	1	-	-	14	
6 OCUPANTES	49	23	14	4	-	-	-	1	7	
7 OCUPANTES	45	22	12	3	1	1	1	-	5	
8 OCUPANTES	17	6	7	1	-	1	-	-	2	
9 OCUPANTES	20	7	6	1	-	-	-	-	6	
10 OCUPANTES O MAS	23	10	7	1	-	-	-	-	5	
EL GUARCO										
TOTAL DE VIVIENDAS	460	200	194	8	3	-	1	-	54	
1 OCUPANTE	7	5	1	-	-	-	-	-	1	
2 OCUPANTES	51	12	33	1	-	-	-	-	5	
3 OCUPANTES	76	30	34	2	-	-	-	-	10	
4 OCUPANTES	115	48	52	3	-	-	1	-	11	
5 OCUPANTES	85	38	38	1	-	-	-	-	8	
6 OCUPANTES	44	20	18	-	1	-	-	-	5	
7 OCUPANTES	34	22	7	-	1	-	-	-	2	
8 OCUPANTES	15	8	4	1	-	-	-	-	-	
9 OCUPANTES	6	5	2	-	1	-	-	-	-	
10 OCUPANTES O MAS	25	12	5	-	-	-	-	-	8	
HEREDIA										
TOTAL DE VIVIENDAS	7,817	2,389	1,520	1,011	313	79	55	11	425	
1 OCUPANTE	310	87	108	72	13	6	4	1	19	
2 OCUPANTES	1,012	262	417	189	55	8	8	2	71	
3 OCUPANTES	1,588	441	767	214	69	12	8	1	76	
4 OCUPANTES	1,724	423	617	204	60	19	6	4	88	
5 OCUPANTES	1,283	395	605	151	46	15	10	1	60	
6 OCUPANTES	776	277	329	81	35	9	5	1	39	
7 OCUPANTES	433	134	179	48	17	4	4	-	47	
8 OCUPANTES	266	103	115	21	6	2	1	1	13	
9 OCUPANTES	186	75	83	12	4	2	2	-	8	
10 OCUPANTES O MAS	239	92	96	19	8	2	4	-	18	
CANTON CENTRAL										
TOTAL DE VIVIENDAS	2,645	552	1,332	618	172	37	23	2	108	
1 OCUPANTE	154	28	65	40	7	3	4	-	7	
2 OCUPANTES	396	57	160	125	28	4	5	-	17	
3 OCUPANTES	614	87	319	132	38	7	6	-	25	
4 OCUPANTES	612	121	302	123	33	5	-	1	24	
5 OCUPANTES	447	93	215	90	29	8	5	-	7	
6 OCUPANTES	256	63	108	51	17	6	1	-	10	
7 OCUPANTES	147	30	62	34	8	1	1	-	11	
8 OCUPANTES	51	25	41	10	4	2	-	1	4	
9 OCUPANTES	57	21	24	6	2	1	-	-	3	
10 OCUPANTES O MAS	71	24	33	7	6	-	1	-	-	

PROVINCIA, CANTON Y NUMERO DE OCUPANTES	ALQUILER MENSUAL									
	TOTAL	1 MENOS DE 1000	1000 A 2999	3000 A 4999	5000 A 6999	7000 A 9999	10000 A 19999	20000 A 39999	40000 A 59999	60000 A 79999
BAREA										
TOTAL DE VIVIENDAS	682	248	331	48	5	5	4	-	-	42
1 OCUPANTE	22	8	6	6	1	1	-	-	-	-
2 OCUPANTES	95	28	43	12	1	-	2	-	-	9
3 OCUPANTES	128	46	68	4	1	2	-	-	-	7
4 OCUPANTES	141	47	73	10	1	-	-	-	-	10
5 OCUPANTES	123	48	57	12	-	-	-	-	-	6
6 OCUPANTES	66	31	27	2	-	2	-	-	-	4
7 OCUPANTES	40	15	20	1	-	-	-	-	-	4
8 OCUPANTES	22	10	11	1	-	-	-	-	-	1
9 OCUPANTES	16	3	11	-	-	-	1	-	-	1
10 OCUPANTES O MAS	30	12	15	-	1	-	1	-	-	1
SANTO DOMINGO										
TOTAL DE VIVIENDAS	1,045	332	444	122	67	23	12	1	-	44
1 OCUPANTE	39	10	12	11	2	2	-	-	-	2
2 OCUPANTES	130	40	45	20	12	3	1	-	-	9
3 OCUPANTES	225	81	88	32	18	2	-	1	-	7
4 OCUPANTES	239	67	110	26	16	7	3	-	-	10
5 OCUPANTES	164	50	78	14	10	5	2	-	-	5
6 OCUPANTES	110	38	52	7	8	1	2	-	-	2
7 OCUPANTES	56	16	31	3	-	1	1	-	-	4
8 OCUPANTES	31	8	17	3	-	-	1	-	-	2
9 OCUPANTES	21	10	5	4	1	1	-	-	-	-
10 OCUPANTES O MAS	26	12	6	2	-	1	2	-	-	3
SANTA EUSEBIA										
TOTAL DE VIVIENDAS	531	253	227	23	1	3	-	-	-	24
1 OCUPANTE	16	8	4	4	-	-	-	-	-	-
2 OCUPANTES	62	26	31	3	-	-	-	-	-	2
3 OCUPANTES	56	42	48	1	-	1	-	-	-	4
4 OCUPANTES	131	66	55	4	-	2	-	-	-	4
5 OCUPANTES	92	41	42	4	1	-	-	-	-	4
6 OCUPANTES	65	32	24	2	-	-	-	-	-	7
7 OCUPANTES	30	18	10	1	-	-	-	-	-	1
8 OCUPANTES	18	8	8	2	-	-	-	-	-	-
9 OCUPANTES	12	8	3	-	-	-	-	-	-	1
10 OCUPANTES O MAS	9	4	2	2	-	-	-	-	-	1
SAN RAFAEL										
TOTAL DE VIVIENDAS	1,176	455	575	53	10	2	3	-	-	78
1 OCUPANTE	24	12	7	1	-	-	-	-	-	4
2 OCUPANTES	123	53	68	3	-	-	-	-	-	9
3 OCUPANTES	216	78	110	14	2	-	1	-	-	11
4 OCUPANTES	268	97	142	9	2	-	1	-	-	17
5 OCUPANTES	203	76	103	10	-	1	-	-	-	12
6 OCUPANTES	140	66	57	8	2	-	-	-	-	7
7 OCUPANTES	66	23	29	2	2	-	1	-	-	9
8 OCUPANTES	46	20	22	2	1	-	-	-	-	1
9 OCUPANTES	36	12	21	1	-	-	-	-	-	2
10 OCUPANTES O MAS	44	18	16	3	1	1	-	-	-	5
SAN ISIDRO										
TOTAL DE VIVIENDAS	247	114	96	8	1	-	1	-	-	27
1 OCUPANTE	8	2	3	2	-	-	-	-	-	1
2 OCUPANTES	34	14	15	1	-	-	-	-	-	4
3 OCUPANTES	44	22	17	1	-	-	-	-	-	4
4 OCUPANTES	58	30	22	1	-	-	-	-	-	5
5 OCUPANTES	44	17	19	1	-	-	-	-	-	7
6 OCUPANTES	21	7	9	1	-	-	1	-	-	3
7 OCUPANTES	16	10	4	-	1	-	-	-	-	1
8 OCUPANTES	5	3	1	-	-	-	-	-	-	1
9 OCUPANTES	6	3	2	-	-	-	-	-	-	1
10 OCUPANTES O MAS	11	6	4	1	-	-	-	-	-	-
BELEN										
TOTAL DE VIVIENDAS	318	82	153	30	16	3	3	8	-	23
1 OCUPANTE	6	-	2	1	1	-	-	1	-	1
2 OCUPANTES	45	10	16	6	6	-	-	2	-	5
3 OCUPANTES	68	19	36	8	2	-	-	-	-	3
4 OCUPANTES	69	16	32	6	4	2	-	3	-	6
5 OCUPANTES	45	10	25	5	-	-	2	1	-	2
6 OCUPANTES	34	10	20	2	-	-	1	1	-	-
7 OCUPANTES	15	7	2	-	3	1	-	-	-	2
8 OCUPANTES	12	4	7	-	-	-	-	-	-	1
9 OCUPANTES	5	3	6	-	-	-	-	-	-	-
10 OCUPANTES O MAS	15	3	7	2	-	-	-	-	-	3
FLORES										
TOTAL DE VIVIENDAS	288	63	150	32	16	1	2	-	-	24
1 OCUPANTE	7	4	2	-	1	-	-	-	-	-
2 OCUPANTES	32	5	14	4	4	-	-	-	-	5
3 OCUPANTES	57	15	34	6	1	-	-	-	-	1
4 OCUPANTES	62	20	28	8	-	1	1	-	-	4
5 OCUPANTES	52	8	30	6	3	-	1	-	-	4
6 OCUPANTES	24	3	13	3	3	-	-	-	-	2
7 OCUPANTES	24	1	12	3	2	-	-	-	-	6
8 OCUPANTES	11	3	5	-	1	-	-	-	-	2
9 OCUPANTES	11	1	6	1	1	-	-	-	-	-
10 OCUPANTES O MAS	8	3	4	1	-	-	-	-	-	-

293

TOTAL DE VIVIENDAS INDIVIDUALES OCUPADAS ALQUILADAS

16

POR : ALQUILER MENSUAL (EN COLONES)

SEGUN : PROVINCIA, CANTON Y ALBERG DE OCUPANTES

PROVINCIA, CANTON Y NUMERO DE OCUPANTES	ALQUILER MENSUAL									
	TOTAL	1 MENOS DE 1000	1000 A 2999	3000 A 4999	5000 A 6999	7000 A 9999	10000 A 19999	20000 A 29999	30000 A 39999	40000 A 49999
CARRILLO										
TOTAL DE VIVIENDAS	515	364	88	15	6	2	2	1		37
1 OCUPANTE	24	13	6	-	2	-	-	-	-	1
2 OCUPANTES	52	27	11	3	3	1	2	-	-	5
3 OCUPANTES	99	68	22	4	-	-	-	1	-	4
4 OCUPANTES	123	94	22	1	1	-	-	-	-	8
5 OCUPANTES	66	62	13	4	-	1	-	-	-	4
6 OCUPANTES	46	33	7	2	-	-	-	-	-	2
7 OCUPANTES	30	25	2	1	-	-	-	-	-	1
8 OCUPANTES	23	17	3	-	-	-	-	-	-	-
9 OCUPANTES	6	6	-	-	-	-	-	-	-	-
10 OCUPANTES O MAS	24	19	-	-	-	-	-	-	-	5
CARAS										
TOTAL DE VIVIENDAS	721	368	256	38	11	1	2	-		45
1 OCUPANTE	25	15	7	1	1	-	-	-	-	5
2 OCUPANTES	78	34	38	4	-	-	-	-	-	2
3 OCUPANTES	158	74	65	6	1	-	2	-	-	10
4 OCUPANTES	166	73	66	13	5	-	-	-	-	9
5 OCUPANTES	115	64	37	7	3	1	-	-	-	7
6 OCUPANTES	65	39	18	3	-	-	-	-	-	5
7 OCUPANTES	38	22	10	1	1	-	-	-	-	4
8 OCUPANTES	22	17	4	1	-	-	-	-	-	-
9 OCUPANTES	21	16	4	1	-	-	-	-	-	-
10 OCUPANTES O MAS	25	14	7	1	-	-	-	-	-	3
ABANGARES										
TOTAL DE VIVIENDAS	241	136	80	4	-	-	-	1		20
1 OCUPANTE	12	11	-	-	-	-	-	-	-	1
2 OCUPANTES	36	17	15	1	-	-	-	-	-	3
3 OCUPANTES	45	25	18	-	-	-	-	-	-	2
4 OCUPANTES	61	32	26	-	-	-	-	-	-	3
5 OCUPANTES	38	20	12	1	-	-	-	-	-	5
6 OCUPANTES	20	9	6	2	-	-	-	1	-	2
7 OCUPANTES	9	6	1	-	-	-	-	-	-	2
8 OCUPANTES	6	5	2	-	-	-	-	-	-	1
9 OCUPANTES	9	9	-	-	-	-	-	-	-	-
10 OCUPANTES O MAS	3	2	-	-	-	-	-	-	-	1
TILARAN										
TOTAL DE VIVIENDAS	355	200	132	16	6	1	2	-		28
1 OCUPANTE	11	5	4	-	-	-	-	-	-	2
2 OCUPANTES	64	23	31	1	1	1	-	-	-	7
3 OCUPANTES	88	53	28	1	1	-	1	-	-	4
4 OCUPANTES	76	46	23	3	1	-	-	-	-	5
5 OCUPANTES	64	23	26	8	2	-	-	-	-	5
6 OCUPANTES	45	24	10	3	-	-	1	-	-	7
7 OCUPANTES	23	15	4	-	-	-	-	-	-	4
8 OCUPANTES	7	3	2	-	1	-	-	-	-	1
9 OCUPANTES	3	2	-	-	-	-	-	-	-	1
10 OCUPANTES O MAS	12	6	4	-	-	-	-	-	-	2
NANAYURE										
TOTAL DE VIVIENDAS	58	49	28	3	-	-	-	-		18
1 OCUPANTE	7	5	1	-	-	-	-	-	-	1
2 OCUPANTES	14	7	7	-	-	-	-	-	-	-
3 OCUPANTES	13	5	5	-	-	-	-	-	-	3
4 OCUPANTES	26	14	9	1	-	-	-	-	-	2
5 OCUPANTES	16	9	3	2	-	-	-	-	-	2
6 OCUPANTES	5	1	2	-	-	-	-	-	-	2
7 OCUPANTES	4	1	-	-	-	-	-	-	-	3
8 OCUPANTES	7	4	1	-	-	-	-	-	-	2
9 OCUPANTES	1	-	-	-	-	-	-	-	-	1
10 OCUPANTES O MAS	5	3	-	-	-	-	-	-	-	2
LA CRUZ										
TOTAL DE VIVIENDAS	188	87	68	7	1	-	-	-		25
1 OCUPANTE	2	2	-	-	-	-	-	-	-	-
2 OCUPANTES	10	4	4	-	-	-	-	-	-	1
3 OCUPANTES	43	17	19	1	-	-	-	-	-	7
4 OCUPANTES	35	15	16	2	1	-	-	-	-	1
5 OCUPANTES	32	13	13	2	-	-	-	-	-	4
6 OCUPANTES	21	10	8	1	-	-	-	-	-	2
7 OCUPANTES	15	10	3	-	-	-	-	-	-	2
8 OCUPANTES	8	6	1	-	-	-	-	-	-	1
9 OCUPANTES	10	4	2	-	-	-	-	-	-	4
10 OCUPANTES O MAS	12	6	2	1	-	-	-	-	-	3
LA CRUZ										
TOTAL DE VIVIENDAS	67	27	16	2	-	-	1	1		20
1 OCUPANTE	1	-	1	-	-	-	-	-	-	-
2 OCUPANTES	12	3	6	-	-	-	-	-	-	3
3 OCUPANTES	11	4	4	1	-	-	1	-	-	1
4 OCUPANTES	8	4	1	1	-	-	-	-	-	2
5 OCUPANTES	10	4	2	-	-	-	-	-	-	4
6 OCUPANTES	9	4	2	-	-	-	-	-	-	3
7 OCUPANTES	5	2	-	-	-	-	-	-	-	3
8 OCUPANTES	7	3	-	-	-	-	-	1	-	3
9 OCUPANTES	-	-	-	-	-	-	-	-	-	-
10 OCUPANTES O MAS	4	2	-	-	-	-	-	-	-	1

PROVINCIA, CANTON Y NUMERO DE OCUPANTES	ALQUILER MENSUAL									
	TOTAL	MEHOS DE 1000	1000 A 2999	3000 A 4999	5000 A 6999	7000 A 9999	10000 A 19999	20000 O MAS	IGNORADO	
PUNTARENAS										
TOTAL DE VIVIENDAS	6,505	3,167	2,359	287	100	50	34	8	500	
1 OCUPANTE	635	359	171	34	11	3	6	1	50	
2 OCUPANTES	512	416	267	43	15	11	1	-	56	
3 OCUPANTES	1,456	707	575	47	16	8	10	-	93	
4 OCUPANTES	1,306	619	504	58	19	11	4	2	89	
5 OCUPANTES	903	419	322	48	24	8	3	2	76	
6 OCUPANTES	556	272	151	31	5	4	2	-	51	
7 OCUPANTES	289	142	97	9	1	2	3	1	34	
8 OCUPANTES	189	94	55	10	4	-	4	-	22	
9 OCUPANTES	112	69	29	3	1	-	-	1	5	
10 OCUPANTES O MAS	146	70	48	4	-	3	1	-	20	
CANTON CENTRAL										
TOTAL DE VIVIENDAS	2,687	1,413	935	113	38	22	11	3	152	
1 OCUPANTE	322	188	86	14	5	3	1	-	21	
2 OCUPANTES	377	179	150	20	6	4	-	-	18	
3 OCUPANTES	601	337	211	17	4	2	5	-	25	
4 OCUPANTES	542	270	206	20	6	6	1	1	32	
5 OCUPANTES	359	180	122	18	10	2	1	2	24	
6 OCUPANTES	232	117	77	16	2	2	1	-	17	
7 OCUPANTES	104	56	35	6	-	1	1	-	5	
8 OCUPANTES	69	41	19	2	1	-	1	-	5	
9 OCUPANTES	37	24	11	-	-	-	-	-	2	
10 OCUPANTES O MAS	44	21	18	-	-	2	-	-	3	
ESPARZA										
TOTAL DE VIVIENDAS	585	264	253	31	4	4	1	-	28	
1 OCUPANTE	42	25	5	3	-	-	1	-	5	
2 OCUPANTES	67	24	35	5	-	-	-	-	3	
3 OCUPANTES	136	63	64	5	2	-	-	-	2	
4 OCUPANTES	129	65	54	7	-	-	-	-	3	
5 OCUPANTES	85	25	40	8	1	3	-	-	4	
6 OCUPANTES	54	29	20	1	-	1	-	-	3	
7 OCUPANTES	27	13	11	1	-	-	-	-	2	
8 OCUPANTES	18	6	9	-	-	-	-	-	3	
9 OCUPANTES	12	7	4	-	1	-	-	-	1	
10 OCUPANTES O MAS	13	3	7	1	-	-	-	-	2	
BUENOS AIRES										
TOTAL DE VIVIENDAS	299	129	114	10	2	-	1	1	42	
1 OCUPANTE	20	5	6	2	-	-	-	-	3	
2 OCUPANTES	40	16	17	1	1	-	-	-	5	
3 OCUPANTES	51	18	26	-	-	-	-	-	7	
4 OCUPANTES	54	28	19	1	1	-	-	-	5	
5 OCUPANTES	47	17	16	3	-	-	-	-	11	
6 OCUPANTES	33	12	16	1	-	-	-	-	4	
7 OCUPANTES	13	6	4	-	-	-	-	1	2	
8 OCUPANTES	19	6	8	1	-	-	1	-	3	
9 OCUPANTES	5	4	-	1	-	-	-	-	-	
10 OCUPANTES O MAS	17	13	2	-	-	-	-	-	2	
MONTE DE ORO										
TOTAL DE VIVIENDAS	196	96	50	4	1	-	1	-	44	
1 OCUPANTE	13	7	3	-	-	-	-	-	3	
2 OCUPANTES	32	15	10	1	-	-	-	-	6	
3 OCUPANTES	47	23	13	-	-	-	1	-	10	
4 OCUPANTES	41	15	10	1	1	-	-	-	10	
5 OCUPANTES	27	11	8	1	-	-	-	-	7	
6 OCUPANTES	15	9	3	-	-	-	-	-	3	
7 OCUPANTES	9	8	1	-	-	-	-	-	-	
8 OCUPANTES	4	1	2	1	-	-	-	-	-	
9 OCUPANTES	1	-	-	-	-	-	-	-	1	
10 OCUPANTES O MAS	7	3	-	-	-	-	-	-	4	
OSA										
TOTAL DE VIVIENDAS	458	288	134	15	8	4	5	-	42	
1 OCUPANTE	52	38	8	2	-	-	-	-	4	
2 OCUPANTES	78	47	21	1	4	-	1	-	4	
3 OCUPANTES	127	66	39	5	-	3	-	-	14	
4 OCUPANTES	66	45	24	5	1	-	-	-	7	
5 OCUPANTES	58	34	15	2	1	1	1	-	4	
6 OCUPANTES	37	23	8	2	1	-	-	-	3	
7 OCUPANTES	29	13	10	-	-	-	2	-	4	
8 OCUPANTES	15	8	4	1	1	-	-	-	1	
9 OCUPANTES	9	6	3	-	-	-	-	-	-	
10 OCUPANTES O MAS	7	2	2	1	-	-	1	-	1	
AGUIRRE										
TOTAL DE VIVIENDAS	321	166	102	18	5	3	-	-	27	
1 OCUPANTE	23	13	5	1	-	-	-	-	4	
2 OCUPANTES	46	29	13	2	-	1	-	-	1	
3 OCUPANTES	68	36	23	3	1	-	-	-	5	
4 OCUPANTES	72	34	27	3	1	2	-	-	5	
5 OCUPANTES	51	25	19	3	-	-	-	-	4	
6 OCUPANTES	26	12	7	3	-	-	-	-	4	
7 OCUPANTES	14	7	5	-	1	-	-	-	1	
8 OCUPANTES	10	4	-	3	2	-	-	-	1	
9 OCUPANTES	3	3	-	-	-	-	-	-	-	
10 OCUPANTES O MAS	8	3	3	-	-	-	-	-	2	

TOTAL DE VIVIENDAS INDIVIDUALES OCUPADAS ALQUILADAS

PROVINCIA, CANTON Y ALFABETICO DE OCUPANTES	ALQUILER MENSUAL									
	TOTAL	1 MENOS DE 1000	1000 A 2999	3000 A 4999	5000 A 6999	7000 A 9999	10000 A 19999	20000 O MAS	IGNORADO	
CCLFITC										
TOTAL DE VIVIENDAS	589	275	209	24	15	5	6	-	55	
1 OCUPANTE	57	30	15	5	-	-	2	-	5	
2 OCUPANTES	75	34	23	5	4	3	-	-	6	
3 OCUPANTES	124	51	53	7	1	1	1	-	10	
4 OCUPANTES	129	62	52	2	5	-	1	-	7	
5 OCUPANTES	75	30	27	3	4	1	1	-	9	
6 OCUPANTES	50	24	16	2	1	-	1	-	6	
7 OCUPANTES	25	17	8	-	-	-	-	-	4	
8 OCUPANTES	17	9	5	-	-	-	-	-	3	
9 OCUPANTES	17	9	6	-	-	-	-	-	2	
10 OCUPANTES O MAS	16	9	4	-	-	-	-	-	2	
CCTC EFUS										
TOTAL DE VIVIENDAS	331	135	122	13	4	3	4	2	48	
1 OCUPANTE	11	3	5	-	1	-	-	-	2	
2 OCUPANTES	46	18	15	1	1	-	-	-	7	
3 OCUPANTES	74	35	31	-	1	-	1	-	6	
4 OCUPANTES	59	23	23	2	-	2	1	-	8	
5 OCUPANTES	58	22	20	6	1	1	-	1	7	
6 OCUPANTES	25	10	8	2	-	-	-	-	5	
7 OCUPANTES	19	5	7	-	-	-	-	-	7	
8 OCUPANTES	17	9	1	1	-	-	2	-	4	
9 OCUPANTES	9	5	1	1	-	-	-	1	1	
10 OCUPANTES O MAS	12	5	7	-	-	-	-	-	1	
PARRITA										
TOTAL DE VIVIENDAS	183	92	65	6	2	3	-	-	15	
1 OCUPANTE	7	6	1	-	-	-	-	-	-	
2 OCUPANTES	18	7	8	1	-	1	-	-	1	
3 OCUPANTES	34	10	18	1	1	2	-	-	2	
4 OCUPANTES	35	15	14	2	1	-	-	-	3	
5 OCUPANTES	36	23	12	-	-	-	-	-	1	
6 OCUPANTES	20	5	8	1	-	-	-	-	2	
7 OCUPANTES	17	11	2	-	-	-	-	-	4	
8 OCUPANTES	3	1	1	-	-	-	-	-	1	
9 OCUPANTES	9	7	1	-	-	-	-	-	1	
10 OCUPANTES O MAS	4	2	-	1	-	-	-	-	-	
CORREIORES										
TOTAL DE VIVIENDAS	771	281	371	48	21	6	4	1	39	
1 OCUPANTE	75	25	32	7	1	-	2	-	2	
2 OCUPANTES	129	42	71	6	3	2	-	-	5	
3 OCUPANTES	185	63	96	9	6	-	2	-	9	
4 OCUPANTES	152	51	75	14	3	1	-	1	7	
5 OCUPANTES	95	42	42	4	7	-	-	-	4	
6 OCUPANTES	57	21	28	3	1	1	-	-	3	
7 OCUPANTES	28	6	14	2	-	1	-	-	5	
8 OCUPANTES	17	9	6	1	-	-	-	-	1	
9 OCUPANTES	5	4	2	1	-	-	-	-	1	
10 OCUPANTES O MAS	16	8	4	1	-	1	-	-	2	
GARABITO										
TOTAL DE VIVIENDAS	45	30	4	1	-	-	1	1	8	
1 OCUPANTE	8	5	1	-	-	-	-	1	1	
2 OCUPANTES	5	5	-	-	-	-	-	-	-	
3 OCUPANTES	9	5	1	-	-	-	-	-	3	
4 OCUPANTES	7	3	-	1	-	-	1	-	2	
5 OCUPANTES	8	6	1	-	-	-	-	-	1	
6 OCUPANTES	7	6	-	-	-	-	-	-	1	
7 OCUPANTES	-	-	-	-	-	-	-	-	-	
8 OCUPANTES	-	-	-	-	-	-	-	-	-	
9 OCUPANTES	-	-	-	-	-	-	-	-	-	
10 OCUPANTES O MAS	1	-	1	-	-	-	-	-	-	
LIMON										
TOTAL DE VIVIENDAS	7,170	4,436	1,908	220	78	24	42	11	441	
1 OCUPANTE	888	668	128	21	9	4	4	2	52	
2 OCUPANTES	1,006	621	280	27	10	5	8	1	54	
3 OCUPANTES	1,417	853	423	39	13	6	8	2	73	
4 OCUPANTES	1,401	810	425	58	16	7	5	1	75	
5 OCUPANTES	1,008	586	294	30	18	10	5	1	64	
6 OCUPANTES	567	326	155	20	5	1	4	2	54	
7 OCUPANTES	357	236	78	10	2	2	1	1	27	
8 OCUPANTES	196	124	52	4	1	-	2	-	13	
9 OCUPANTES	147	84	40	7	-	1	1	1	13	
10 OCUPANTES O MAS	183	128	33	4	2	-	-	-	16	
CENTRAL										
TOTAL DE VIVIENDAS	2,917	2,235	1,168	125	45	20	22	4	185	
1 OCUPANTE	591	465	80	13	6	2	3	-	22	
2 OCUPANTES	590	357	172	20	6	3	6	-	26	
3 OCUPANTES	806	468	274	20	5	2	2	1	34	
4 OCUPANTES	745	407	262	35	10	3	3	1	28	
5 OCUPANTES	512	275	172	19	13	7	3	-	23	
6 OCUPANTES	280	145	90	11	2	-	4	2	26	
7 OCUPANTES	154	95	43	2	1	2	1	-	10	
8 OCUPANTES	53	51	22	2	1	-	1	-	4	
9 OCUPANTES	70	37	24	4	-	1	-	-	4	
10 OCUPANTES O MAS	72	39	18	2	1	-	-	-	12	

297

TOTAL DE VIVIENDAS INDIVIDUALES OCUPADAS

17

FCR : ESTACION Y CENTINILLA DEL SERVICIO DE ACUA

SEGUN : PROVINCIA, CANTON Y CLASE DE ABASTECIMIENTO DE AGUA

PROVINCIA, CANTÓN Y CLASE DE ABASTECIMIENTO DE AGUA	TOTAL VIVIENDAS	VERANO					INVIERNO				
		TODO EL AÑO	EN LA MAÑANA	EN LA TARDE	EN LA NOCHE	CASI NUNCA	TODO EL AÑO	EN LA MAÑANA	EN LA TARDE	EN LA NOCHE	CASI NUNCA
COSTA RICA											
TOTAL	500,030	402,104	23,108	20,865	24,153	29,800	440,238	16,422	16,756	13,540	12,932
FCR CARRERA	424,345	340,577	12,774	20,770	23,852	25,972	376,365	16,250	16,622	13,361	11,736
RED PUBLICA	391,120	301,271	21,450	20,364	23,556	24,479	334,653	15,496	16,400	13,215	11,356
SOLO PARA ESTA VIVIENDA	343,677	265,354	18,896	17,841	20,463	21,123	294,170	13,951	14,582	11,491	9,483
PARA ESTA Y OTRAS VIVIENDAS	47,443	35,917	2,554	2,523	3,092	3,356	40,483	1,545	1,818	1,724	1,872
RED PRIVADA	43,225	39,706	1,324	406	296	1,493	41,712	754	233	146	380
SOLO PARA ESTA VIVIENDA	30,974	28,600	952	265	176	981	30,010	538	137	70	219
PARA ESTA Y OTRAS VIVIENDAS	12,251	11,106	372	141	120	512	11,702	216	96	76	161
FOR OTROS MEDIOS	65,685	61,127	324	55	301	3,626	63,572	172	165	175	1,196
POZO CCA BOMBA	10,544	10,158	-	-	-	386	10,544	-	-	-	-
POZO SIN BOMBA	26,707	25,807	-	-	-	900	26,707	-	-	-	-
RIO O QUEBRADA	21,085	20,311	-	-	-	774	21,085	-	-	-	-
FUENTE PUBLICA	2,265	1,655	151	36	226	201	1,562	54	30	101	97
LLUVIA Y OTROS MEDIOS	5,084	3,242	143	59	75	1,565	3,654	118	135	78	1,099
SAN JOSE											
TOTAL	192,070	151,855	8,656	7,299	12,456	11,720	174,289	4,490	4,451	4,710	4,050
FCR CARRERA	184,672	145,652	8,559	7,276	12,308	10,636	167,379	4,468	4,445	4,657	3,722
RED PUBLICA	173,397	135,752	8,300	7,157	12,217	9,971	156,387	4,376	4,395	4,621	3,618
SOLO PARA ESTA VIVIENDA	147,838	116,503	6,865	5,797	10,260	8,413	133,865	3,691	3,607	3,811	2,864
PARA ESTA Y OTRAS VIVIENDAS	25,559	19,249	1,435	1,360	1,957	1,558	22,522	655	756	816	714
RED PRIVADA	11,275	10,141	259	119	91	665	10,992	92	50	36	105
SOLO PARA ESTA VIVIENDA	7,978	7,272	162	78	50	416	7,812	60	29	19	58
PARA ESTA Y OTRAS VIVIENDAS	3,297	2,869	97	41	41	249	3,180	32	21	17	47
FOR OTROS MEDIOS	7,398	6,006	157	23	146	1,084	6,510	22	46	53	367
POZO CCA BOMBA	1,101	1,029	-	-	-	72	1,101	-	-	-	-
POZO SIN BOMBA	972	815	-	-	-	157	972	-	-	-	-
RIO O QUEBRADA	3,563	3,275	-	-	-	288	3,563	-	-	-	-
FUENTE PUBLICA	650	288	120	4	125	105	565	11	2	37	31
LLUVIA Y OTROS MEDIOS	1,112	599	17	19	19	458	705	11	44	16	336
CANTÓN CENTRAL											
TOTAL	55,019	48,400	2,049	1,467	2,055	1,048	51,461	937	1,027	1,065	525
FCR CARRERA	54,746	46,162	2,046	1,465	2,052	1,000	51,238	932	1,022	1,068	485
RED PUBLICA	54,541	47,989	2,038	1,463	2,052	999	51,040	928	1,022	1,068	483
SOLO PARA ESTA VIVIENDA	46,862	41,396	1,723	1,182	1,735	826	44,049	755	842	844	372
PARA ESTA Y OTRAS VIVIENDAS	7,679	6,593	315	281	317	222	6,591	172	185	224	111
RED PRIVADA	205	152	8	2	1	1	198	4	1	-	2
SOLO PARA ESTA VIVIENDA	146	137	7	1	1	1	139	4	1	-	2
PARA ESTA Y OTRAS VIVIENDAS	59	56	1	1	1	-	59	-	-	-	-
FOR OTROS MEDIOS	273	218	3	2	2	46	223	5	4	1	40
POZO CCA BOMBA	90	88	-	-	-	2	90	-	-	-	-
POZO SIN BOMBA	10	10	-	-	-	-	10	-	-	-	-
RIO O QUEBRADA	5	5	-	-	-	-	5	-	-	-	-
FUENTE PUBLICA	93	86	3	-	-	4	87	3	-	-	3
LLUVIA Y OTROS MEDIOS	75	29	-	2	2	42	31	2	4	1	37
ESCAZU											
TOTAL	6,930	3,244	309	287	1,163	1,927	5,395	234	228	551	522
FCR CARRERA	6,726	3,114	306	287	1,162	1,854	5,234	234	219	551	488
RED PUBLICA	6,646	3,041	308	287	1,162	1,848	5,159	234	219	546	488
SOLO PARA ESTA VIVIENDA	5,978	2,745	265	265	1,063	1,640	4,648	200	195	507	428
PARA ESTA Y OTRAS VIVIENDAS	668	296	43	22	99	208	511	34	24	35	60
RED PRIVADA	80	73	-	-	1	6	75	-	-	5	-
SOLO PARA ESTA VIVIENDA	57	50	-	-	1	6	52	-	-	5	-
PARA ESTA Y OTRAS VIVIENDAS	23	23	-	-	-	-	23	-	-	-	-
FOR OTROS MEDIOS	204	130	1	-	-	73	161	-	9	-	34
POZO CCA BOMBA	47	47	-	-	-	-	47	-	-	-	-
POZO SIN BOMBA	37	30	-	-	-	-	37	-	-	-	-
RIO O QUEBRADA	44	29	-	-	-	15	44	-	-	-	-
FUENTE PUBLICA	6	5	-	-	-	1	5	-	-	-	1
LLUVIA Y OTROS MEDIOS	70	15	1	-	-	50	28	-	9	-	33
DESAMPARADOS											
TOTAL	23,026	15,654	899	2,038	3,117	1,318	20,311	524	924	827	440
FCR CARRERA	22,721	15,417	897	2,031	3,114	1,262	20,045	524	923	827	402
RED PUBLICA	21,880	14,703	868	1,996	3,105	1,208	19,254	516	915	825	370
SOLO PARA ESTA VIVIENDA	17,938	12,283	749	1,544	2,383	979	15,870	444	730	604	290
PARA ESTA Y OTRAS VIVIENDAS	3,942	2,420	119	452	722	229	3,384	72	185	221	80
RED PRIVADA	641	714	29	35	5	54	791	8	8	2	32
SOLO PARA ESTA VIVIENDA	612	524	20	34	5	29	588	6	7	-	11
PARA ESTA Y OTRAS VIVIENDAS	229	190	9	1	4	25	203	2	1	2	21
FOR OTROS MEDIOS	305	237	2	7	3	56	266	-	1	-	38
POZO CCA BOMBA	32	22	-	-	-	-	32	-	-	-	-
POZO SIN BOMBA	26	23	-	-	-	3	26	-	-	-	-
RIO O QUEBRADA	135	120	-	-	-	15	135	-	-	-	-
FUENTE PUBLICA	7	5	1	-	-	1	6	-	-	-	1
LLUVIA Y OTROS MEDIOS	105	57	1	7	3	37	67	-	1	-	37

TOTAL DE VIVIENDAS INDIVIDUALES OCUPADAS

17 POR : ESTACION Y CONTINUIDAD DEL SERVICIO DE AGUA
SEGUN : PROVINCIA, CANTON Y CLASE DE ABASTECIMIENTO DE AGUA

PROVINCIA, CANTON Y CLASE DE ABASTECIMIENTO DE AGUA	TOTAL VIVIENDAS	VERANO					INVIERNO				
		TODO EL DIA	EN LA MAÑANA	EN LA TARDE	EN LA NOCHE	CASI NUNCA LLEGA	TODO EL DIA	EN LA MAÑANA	EN LA TARDE	EN LA NOCHE	CASI NUNCA LLEGA
PURISCAL											
TOTAL	4,797	3,544	358	236	161	498	4,084	324	176	112	101
FOR CACERIA	3,471	2,774	212	131	161	252	3,205	220	163	108	75
RED PUBLICA	2,909	1,915	338	229	153	274	2,254	318	163	105	69
SOLO PARA ESTA VIVIENDA	2,631	1,699	307	218	151	256	2,006	300	156	105	64
PARA ESTA Y OTRAS VIVIENDAS	278	216	31	11	2	18	248	18	7	-	5
RED PRIVADA	562	655	14	1	1	78	951	2	-	3	1
SOLO PARA ESTA VIVIENDA	671	615	9	2	3	42	666	1	-	-	4
PARA ESTA Y OTRAS VIVIENDAS	291	244	5	1	5	36	285	1	-	3	2
FOR OTROS MEDIOS	926	770	6	4	-	146	675	4	11	4	26
PCZO CCA BOMBA	59	53	-	-	-	6	59	-	-	-	-
PCZO SIN BOMBA	69	62	-	-	-	7	69	-	-	-	-
RIO O QUEBRADA	621	546	-	-	-	75	621	-	-	-	-
FUENTE PUBLICA	35	24	1	-	-	10	33	1	-	-	1
LLUVIA Y OTROS MEDIOS	142	151	5	4	-	48	97	3	13	4	25
TARRAZU											
TOTAL	1,735	1,478	58	96	26	77	1,617	20	64	12	22
FOR CACERIA	1,626	1,354	58	96	26	52	1,513	20	64	12	17
RED PUBLICA	1,122	936	50	87	25	24	1,016	20	64	11	11
SOLO PARA ESTA VIVIENDA	851	750	26	47	14	14	779	19	40	7	6
PARA ESTA Y OTRAS VIVIENDAS	271	186	24	40	11	10	237	1	24	4	5
RED PRIVADA	504	456	8	5	1	28	497	-	-	1	1
SOLO PARA ESTA VIVIENDA	273	252	2	1	-	18	269	-	-	-	4
PARA ESTA Y OTRAS VIVIENDAS	231	206	6	8	1	10	228	-	-	1	2
FOR OTROS MEDIOS	109	84	-	-	-	25	104	-	-	-	5
PCZO CCA BOMBA	1	1	-	-	-	-	1	-	-	-	-
PCZO SIN BOMBA	1	1	-	-	-	-	1	-	-	-	-
RIO O QUEBRADA	96	76	-	-	-	20	96	-	-	-	-
FUENTE PUBLICA	3	2	-	-	-	1	2	-	-	-	1
LLUVIA Y OTROS MEDIOS	8	4	-	-	-	4	4	-	-	-	4
ASERRI											
TOTAL	6,099	3,733	432	503	661	770	4,662	200	332	393	512
FOR CACERIA	5,898	3,565	430	503	655	741	4,467	200	321	351	485
RED PUBLICA	5,403	3,116	414	497	651	725	4,020	188	330	383	482
SOLO PARA ESTA VIVIENDA	4,790	2,776	347	457	599	611	3,601	161	291	327	410
PARA ESTA Y OTRAS VIVIENDAS	613	340	67	40	52	114	419	27	39	56	72
RED PRIVADA	495	445	16	1	1	16	467	12	1	1	7
SOLO PARA ESTA VIVIENDA	354	322	9	5	7	11	336	4	1	7	6
PARA ESTA Y OTRAS VIVIENDAS	141	127	7	1	1	5	131	8	-	1	1
FOR OTROS MEDIOS	201	168	2	-	2	29	175	-	1	2	23
PCZO CCA BOMBA	15	13	-	-	-	2	15	-	-	-	-
PCZO SIN BOMBA	15	14	-	-	-	1	15	-	-	-	-
RIO O QUEBRADA	102	100	-	-	-	2	102	-	-	-	-
FUENTE PUBLICA	14	6	1	-	2	5	6	-	-	2	6
LLUVIA Y OTROS MEDIOS	55	35	1	-	-	15	37	-	1	-	17
MORA											
TOTAL	2,561	1,856	193	103	155	254	2,198	93	88	79	103
FOR CACERIA	2,187	1,522	189	102	155	216	1,828	91	86	75	92
RED PUBLICA	1,828	1,190	182	103	152	201	1,487	90	84	78	89
SOLO PARA ESTA VIVIENDA	1,614	1,008	178	99	142	187	1,285	88	82	76	83
PARA ESTA Y OTRAS VIVIENDAS	214	182	4	4	10	14	202	2	2	2	6
RED PRIVADA	359	322	7	-	3	17	351	1	2	1	4
SOLO PARA ESTA VIVIENDA	280	263	7	-	-	10	274	1	1	1	3
PARA ESTA Y OTRAS VIVIENDAS	79	69	-	-	3	7	77	-	1	-	1
FOR OTROS MEDIOS	374	334	4	-	-	36	360	2	2	-	10
PCZO CCA BOMBA	69	65	-	-	-	-	65	-	-	-	-
PCZO SIN BOMBA	27	26	-	-	-	1	27	-	-	-	-
RIO O QUEBRADA	183	172	-	-	-	11	183	-	-	-	-
FUENTE PUBLICA	39	35	2	-	-	2	37	2	-	-	-
LLUVIA Y OTROS MEDIOS	56	32	2	-	-	22	44	-	2	-	10
GOICCECHEA											
TOTAL	17,869	14,524	947	411	1,437	550	17,138	237	204	98	192
FOR CACERIA	17,450	14,420	841	410	1,312	467	16,768	227	203	64	176
RED PUBLICA	17,349	14,327	836	409	1,312	465	16,672	234	203	64	176
SOLO PARA ESTA VIVIENDA	14,441	12,070	652	321	1,034	364	13,908	195	164	48	126
PARA ESTA Y OTRAS VIVIENDAS	2,908	2,257	184	88	278	101	2,764	39	39	16	50
RED PRIVADA	101	53	5	1	-	2	56	3	-	-	2
SOLO PARA ESTA VIVIENDA	83	78	3	-	-	2	78	3	-	-	2
PARA ESTA Y OTRAS VIVIENDAS	18	15	2	1	-	-	18	-	-	-	-
FOR OTROS MEDIOS	419	104	106	1	125	83	370	-	1	34	14
PCZO CCA BOMBA	38	16	-	-	-	2	38	-	-	-	-
PCZO SIN BOMBA	15	13	-	-	-	2	15	-	-	-	-
RIO O QUEBRADA	16	16	-	-	-	-	16	-	-	-	-
FUENTE PUBLICA	303	9	106	1	125	62	268	-	1	34	-
LLUVIA Y OTROS MEDIOS	47	30	-	-	-	17	33	-	-	-	14

PRVINCIA, CANTIA Y CLASE DE ABASTECIMIENTO DE AGUA	TOTAL VIVIENDAS	VERANO					INVIERNO				
		TODO EL DIA	EN LA MAÑANA	EN LA TARDE	EN LA NOCHE	CASI NUNCA LLEGA	TODO EL DIA	EN LA MAÑANA	EN LA TARDE	EN LA NOCHE	CASI NUNCA LLEGA
SANTA ANA											
TOTAL	4,079	2,040	488	255	608	688	3,086	444	88	240	221
FOR CARERIA	3,878	1,862	488	254	605	665	2,852	444	88	237	216
RED PUBLICA	3,696	1,655	482	250	600	665	2,723	437	87	234	215
SOLO PARA ESTA VIVIENDA	3,424	1,590	442	231	543	618	2,554	396	77	204	193
PARA ESTA Y OTRAS VIVIENDAS	272	109	40	19	57	47	169	41	10	30	22
RED PRIVADA	182	162	6	4	5	4	170	7	1	2	1
SOLO PARA ESTA VIVIENDA	149	136	2	4	4	3	142	3	-	3	1
PARA ESTA Y OTRAS VIVIENDAS	33	27	4	-	1	1	28	4	1	-	-
FOR OTROS MEDIOS	201	178	-	1	3	19	193	-	-	3	5
POZO CCN BOMBA	110	105	-	-	-	5	110	-	-	-	-
POZO SIN BOMBA	14	14	-	-	-	-	14	-	-	-	-
RIO O QUEBRADA	45	44	-	-	-	1	45	-	-	-	-
FUENTE PUBLICA	5	4	-	1	-	-	5	-	-	-	-
LLUVIA Y OTROS MEDIOS	27	11	-	-	2	12	15	-	-	2	5
ALAJUELITA											
TOTAL	6,586	4,949	611	509	280	237	5,756	232	331	97	170
FOR CARERIA	6,404	4,826	605	507	276	190	5,617	227	325	95	136
RED PUBLICA	6,247	4,708	556	506	266	171	5,483	222	316	92	133
SOLO PARA ESTA VIVIENDA	4,529	3,463	392	327	215	132	3,983	181	187	79	99
PARA ESTA Y OTRAS VIVIENDAS	1,718	1,245	204	179	51	39	1,500	41	129	14	34
RED PRIVADA	157	118	9	1	10	15	124	5	12	2	3
SOLO PARA ESTA VIVIENDA	60	51	5	1	1	2	59	1	-	-	-
PARA ESTA Y OTRAS VIVIENDAS	97	67	4	-	9	17	75	4	13	2	3
FOR OTROS MEDIOS	182	123	6	2	4	47	139	5	2	2	34
POZO CCN BOMBA	6	6	-	-	-	-	6	-	-	-	-
POZO SIN BOMBA	14	14	-	-	-	-	14	-	-	-	-
RIO O QUEBRADA	59	50	-	-	-	9	59	-	-	-	-
FUENTE PUBLICA	24	17	2	-	1	4	17	2	-	1	4
LLUVIA Y OTROS MEDIOS	79	26	4	2	3	24	42	2	2	1	30
VAZQUEZ DE CORONADO											
TOTAL	5,050	2,748	421	334	788	759	3,664	235	352	454	345
FOR CARERIA	4,828	2,574	421	333	785	715	3,456	235	351	453	333
RED PUBLICA	4,606	2,361	420	330	785	710	3,236	235	351	453	331
SOLO PARA ESTA VIVIENDA	4,107	2,154	374	298	694	587	2,934	213	318	391	251
PARA ESTA Y OTRAS VIVIENDAS	499	207	46	32	91	123	302	22	33	62	80
RED PRIVADA	222	213	1	2	-	2	220	-	-	-	2
SOLO PARA ESTA VIVIENDA	152	151	-	-	-	1	151	-	-	-	1
PARA ESTA Y OTRAS VIVIENDAS	70	62	1	3	-	4	69	-	-	-	1
FOR OTROS MEDIOS	222	174	-	1	3	44	208	-	1	1	12
POZO CCN BOMBA	45	35	-	-	-	6	45	-	-	-	-
POZO SIN BOMBA	20	12	-	-	-	8	20	-	-	-	-
RIO O QUEBRADA	103	88	-	-	-	15	103	-	-	-	-
FUENTE PUBLICA	15	11	-	-	1	3	11	-	-	-	4
LLUVIA Y OTROS MEDIOS	39	24	-	1	2	12	25	-	1	1	8
ACOSTA											
TOTAL	2,780	2,106	149	63	166	296	2,389	62	56	129	144
FOR CARERIA	2,371	1,761	149	63	164	234	2,008	61	55	125	118
RED PUBLICA	1,481	540	117	52	153	198	1,140	57	52	120	112
SOLO PARA ESTA VIVIENDA	952	637	58	30	88	139	742	33	26	63	88
PARA ESTA Y OTRAS VIVIENDAS	529	323	59	23	65	59	398	24	26	57	24
RED PRIVADA	890	801	32	10	11	36	868	4	2	5	6
SOLO PARA ESTA VIVIENDA	557	512	14	4	5	22	549	2	1	2	3
PARA ESTA Y OTRAS VIVIENDAS	333	289	18	6	6	14	319	2	2	7	3
FOR OTROS MEDIOS	409	345	-	-	2	62	381	1	1	-	26
POZO CCN BOMBA	3	3	-	-	-	-	3	-	-	-	-
POZO SIN BOMBA	9	7	-	-	-	-	9	-	-	-	-
RIO O QUEBRADA	333	307	-	-	-	26	333	-	-	-	-
FUENTE PUBLICA	12	10	-	-	-	2	11	-	-	-	1
LLUVIA Y OTROS MEDIOS	52	18	-	-	2	22	25	1	1	-	25
TIEBAS											
TOTAL	12,241	11,800	191	98	92	60	12,064	53	55	30	39
FOR CARERIA	12,202	11,771	191	98	92	50	12,035	53	55	30	25
RED PUBLICA	12,190	11,760	151	58	52	45	12,023	53	55	30	25
SOLO PARA ESTA VIVIENDA	10,890	10,518	168	85	80	39	10,762	39	46	23	20
PARA ESTA Y OTRAS VIVIENDAS	1,300	1,242	23	13	12	10	1,261	14	9	7	9
RED PRIVADA	12	11	-	-	-	1	12	-	-	-	-
SOLO PARA ESTA VIVIENDA	9	8	-	-	-	1	9	-	-	-	-
PARA ESTA Y OTRAS VIVIENDAS	3	3	-	-	-	-	3	-	-	-	-
FOR OTROS MEDIOS	39	29	-	-	-	10	29	-	-	-	10
POZO CCN BOMBA	-	-	-	-	-	-	-	-	-	-	-
POZO SIN BOMBA	1	1	-	-	-	-	1	-	-	-	-
RIO O QUEBRADA	1	-	-	-	-	1	1	-	-	-	-
FUENTE PUBLICA	7	7	-	-	-	-	7	-	-	-	-
LLUVIA Y OTROS MEDIOS	30	21	-	-	-	9	20	-	-	-	10

TOTAL DE VIVIENDAS INDIVIDUALES OCUPADAS

17 POR : ESTACION Y CONTINUIDAD DEL SERVICIO DE AGUA
SEGUN : PROVINCIA, CANTON Y CLASE DE ABASTECIMIENTO DE AGUA

PROVINCIA, CANTON Y CLASE DE ABASTECIMIENTO DE AGUA	TOTAL VIVIENDAS	VERANO					CASI NUNCA LLEGA	INVIERNO				
		TODO EL DIA	EN LA MAÑANA	EN LA TARDE	EN LA NOCHE	TODO EL DIA		EN LA MAÑANA	EN LA TARDE	EN LA NOCHE	CASI NUNCA LLEGA	
MORAVIA												
TOTAL	7,233	5,771	611	197	236	418	6,133	528	154	193	225	
FOR CARERIA	7,039	5,621	609	197	234	378	5,947	526	154	191	221	
RED PUBLICA	6,563	5,562	601	185	233	376	5,904	499	148	191	221	
SOLO PARA ESTA VIVIENDA	5,944	4,812	455	152	192	333	5,104	372	116	156	196	
PARA ESTA Y OTRAS VIVIENDAS	1,019	750	146	37	41	45	800	127	32	35	25	
RED PRIVADA	76	59	8	8	1	-	43	27	6	-	-	
SOLO PARA ESTA VIVIENDA	57	42	7	7	1	-	30	22	5	-	-	
PARA ESTA Y OTRAS VIVIENDAS	19	17	1	1	-	-	13	5	1	-	-	
FOR OTROS MEDIOS	194	150	2	-	2	40	186	2	-	2	4	
POZO CON BOMBA	70	67	-	-	-	3	70	-	-	-	-	
POZO SIN BOMBA	85	56	-	-	-	29	85	-	-	-	-	
RIC C QUEBRADA	19	14	-	-	-	5	19	-	-	-	-	
FUENTE PUBLICA	4	4	-	-	-	-	4	-	-	-	-	
LLUVIA Y OTROS MEDIOS	16	9	2	-	2	3	8	2	-	2	4	
MONTES DE OCA												
TOTAL	9,494	8,048	433	195	405	413	9,003	161	72	141	117	
FOR CARERIA	9,401	7,971	433	195	405	397	8,922	161	72	141	105	
RED PUBLICA	8,371	7,543	422	185	404	397	8,652	161	72	141	105	
SOLO PARA ESTA VIVIENDA	8,043	6,853	365	155	335	335	7,632	135	58	130	88	
PARA ESTA Y OTRAS VIVIENDAS	1,328	1,090	67	40	69	62	1,260	26	14	11	17	
RED PRIVADA	30	28	1	-	1	-	30	-	-	-	-	
SOLO PARA ESTA VIVIENDA	18	16	1	-	1	-	18	-	-	-	-	
PARA ESTA Y OTRAS VIVIENDAS	12	12	-	-	-	-	12	-	-	-	-	
FOR OTROS MEDIOS	93	77	-	-	-	16	81	-	-	-	12	
POZO CON BOMBA	52	51	-	-	-	1	52	-	-	-	-	
POZO SIN BOMBA	8	6	-	-	-	-	8	-	-	-	-	
RIC C QUEBRADA	11	10	-	-	-	1	11	-	-	-	-	
FUENTE PUBLICA	8	2	-	-	-	6	4	-	-	-	4	
LLUVIA Y OTROS MEDIOS	14	6	-	-	-	8	6	-	-	-	8	
TURRUEAFES												
TOTAL	901	822	23	15	9	32	851	11	5	5	29	
FOR CARERIA	685	611	23	15	9	27	642	11	5	5	22	
RED PUBLICA	492	426	19	14	8	25	449	11	5	5	22	
SOLO PARA ESTA VIVIENDA	377	326	14	7	8	22	338	10	4	5	20	
PARA ESTA Y OTRAS VIVIENDAS	115	100	5	7	-	3	111	1	1	-	2	
RED PRIVADA	193	185	4	1	1	2	193	-	-	-	-	
SOLO PARA ESTA VIVIENDA	155	145	3	-	1	2	155	-	-	-	-	
PARA ESTA Y OTRAS VIVIENDAS	38	36	1	1	-	-	38	-	-	-	-	
FOR OTROS MEDIOS	216	211	-	-	-	5	209	-	-	-	7	
POZO CON BOMBA	1	1	-	-	-	-	1	-	-	-	-	
POZO SIN BOMBA	7	7	-	-	-	-	7	-	-	-	-	
RIC C QUEBRADA	193	190	-	-	-	3	193	-	-	-	-	
FUENTE PUBLICA	4	4	-	-	-	-	4	-	-	-	-	
LLUVIA Y OTROS MEDIOS	11	9	-	-	-	2	4	-	-	-	7	
ICTA												
TOTAL	1,009	960	22	12	3	12	989	5	4	2	9	
FOR CARERIA	898	852	22	12	3	9	879	5	3	2	9	
RED PUBLICA	534	492	21	10	3	7	518	5	3	2	6	
SOLO PARA ESTA VIVIENDA	453	414	21	10	2	6	440	5	3	-	5	
PARA ESTA Y OTRAS VIVIENDAS	81	79	-	-	1	1	78	-	-	2	1	
RED PRIVADA	364	359	1	2	-	2	361	-	-	-	3	
SOLO PARA ESTA VIVIENDA	258	252	1	2	-	2	255	-	-	-	3	
PARA ESTA Y OTRAS VIVIENDAS	106	106	-	-	-	-	106	-	-	-	-	
FOR OTROS MEDIOS	111	108	-	-	-	3	110	-	1	-	-	
POZO CON BOMBA	4	4	-	-	-	-	4	-	-	-	-	
POZO SIN BOMBA	4	4	-	-	-	-	4	-	-	-	-	
RIC C QUEBRADA	93	92	-	-	-	1	93	-	-	-	-	
FUENTE PUBLICA	-	-	-	-	-	-	-	-	-	-	-	
LLUVIA Y OTROS MEDIOS	10	8	-	-	-	2	9	-	1	-	-	
CLARIPUE												
TOTAL	6,906	4,109	192	243	872	1,490	6,307	60	126	189	224	
FOR CARERIA	6,809	4,050	189	243	870	1,457	6,242	57	125	187	198	
RED PUBLICA	6,740	3,982	189	242	870	1,457	6,174	57	124	187	198	
SOLO PARA ESTA VIVIENDA	5,624	3,243	164	189	808	1,220	5,219	49	110	168	78	
PARA ESTA Y OTRAS VIVIENDAS	1,116	739	25	53	62	237	955	8	14	19	120	
RED PRIVADA	69	68	-	1	-	-	68	-	1	-	-	
SOLO PARA ESTA VIVIENDA	6	6	-	-	-	-	6	-	-	-	-	
PARA ESTA Y OTRAS VIVIENDAS	63	62	-	1	-	-	62	-	1	-	-	
FOR OTROS MEDIOS	97	59	3	-	2	33	65	3	1	2	26	
POZO CON BOMBA	42	37	-	-	-	5	42	-	-	-	-	
POZO SIN BOMBA	6	5	-	-	-	1	6	-	-	-	-	
RIC C QUEBRADA	7	7	-	-	-	-	7	-	-	-	-	
FUENTE PUBLICA	10	4	3	-	-	3	4	3	-	-	3	
LLUVIA Y OTROS MEDIOS	32	6	-	-	2	24	6	-	1	2	22	

TOTAL DE VIVIENDAS INDIVIDUALES OCUPADAS

17

POR : ESTACION Y CONTINUIDAD DEL SERVICIO DE AGUA

SEGUN : PROVINCIA, CANTON Y CLASE DE ABASTECIMIENTO DE AGUA

PROVINCIA, CANTON Y CLASE DE ABASTECIMIENTO DE AGUA	TOTAL VIVIENDAS	VERANO					INVIERNO				
		TODO EL DIA	EN LA MAÑANA	EN LA TARDE	EN LA NOCHE	CASI NUNCA LLEGA	TODO EL DIA	EN LA MAÑANA	EN LA TARDE	EN LA NOCHE	CASI NUNCA LLEGA
FEREZ ZELEDON											
TOTAL	16,156	14,710	232	199	185	830	15,689	105	154	80	128
FOR CARERIA	13,381	12,241	230	194	185	531	12,958	105	145	78	95
RED PUBLICA	8,469	7,841	153	170	155	146	8,057	93	135	76	64
SOLO PARA ESTA VIVIENDA	7,583	7,067	129	156	144	87	7,274	80	122	68	39
PARA ESTA Y OTRAS VIVIENDAS	886	774	24	14	15	59	823	13	17	8	25
RED PRIVADA	4,912	4,400	77	24	26	385	4,861	12	6	2	31
SOLO PARA ESTA VIVIENDA	3,598	3,275	44	6	16	255	3,568	6	5	1	18
PARA ESTA Y OTRAS VIVIENDAS	1,314	1,125	33	16	10	130	1,293	6	1	1	13
FOR OTROS MEDIOS	2,775	2,469	2	5	-	299	2,731	-	9	2	33
POZO CON BOMBA	417	377	-	-	-	40	417	-	-	-	-
POZO SIN BOMBA	601	566	-	-	-	59	601	-	-	-	-
RIO O CUEBRADA	1,471	1,385	-	-	-	86	1,471	-	-	-	-
FUENTE PUBLICA	61	53	1	2	-	5	58	-	1	-	2
LLUVIA Y OTROS MEDIOS	225	148	1	3	-	73	184	-	8	2	31
LEON CORTES											
TOTAL	1,599	1,403	78	38	37	43	1,492	25	51	9	22
FOR CARERIA	1,551	1,365	78	38	37	33	1,452	25	51	9	14
RED PUBLICA	930	800	45	29	32	24	846	18	41	5	14
SOLO PARA ESTA VIVIENDA	807	695	36	24	30	18	737	16	40	6	8
PARA ESTA Y OTRAS VIVIENDAS	123	101	9	5	2	6	109	2	3	3	6
RED PRIVADA	621	565	33	9	5	9	606	7	8	-	-
SOLO PARA ESTA VIVIENDA	483	432	28	5	5	5	468	7	6	-	-
PARA ESTA Y OTRAS VIVIENDAS	138	133	5	-	-	-	138	-	-	-	-
FOR OTROS MEDIOS	48	38	-	-	-	10	40	-	-	-	8
POZO CON BOMBA	-	-	-	-	-	-	-	-	-	-	-
POZO SIN BOMBA	3	2	-	-	-	1	3	-	-	-	-
RIO O CUEBRADA	26	24	-	-	-	2	26	-	-	-	-
FUENTE PUBLICA	-	-	-	-	-	-	-	-	-	-	-
LLUVIA Y OTROS MEDIOS	19	12	-	-	-	7	11	-	-	-	8
ALAJUELA											
TOTAL	86,216	71,476	3,179	3,403	3,455	4,703	75,024	2,472	3,230	2,644	2,846
FOR CARERIA	74,363	60,433	3,109	3,399	3,437	3,985	63,473	2,400	3,201	2,624	2,665
RED PUBLICA	68,507	55,040	2,973	3,317	3,390	3,787	57,630	2,342	3,148	2,603	2,584
SOLO PARA ESTA VIVIENDA	62,234	50,174	2,716	3,036	3,061	3,247	52,668	2,161	2,900	2,309	2,196
PARA ESTA Y OTRAS VIVIENDAS	6,273	4,866	257	281	329	540	5,162	181	248	294	388
RED PRIVADA	5,856	5,393	136	82	47	198	5,643	58	53	21	81
SOLO PARA ESTA VIVIENDA	4,183	3,831	110	59	33	150	4,017	46	32	15	72
PARA ESTA Y OTRAS VIVIENDAS	1,673	1,562	26	23	14	48	1,626	12	21	6	8
FOR OTROS MEDIOS	11,853	11,043	70	4	18	718	11,551	72	29	20	181
POZO CON BOMBA	2,032	1,930	-	-	-	102	2,032	-	-	-	-
POZO SIN BOMBA	5,996	5,738	-	-	-	258	5,556	-	-	-	-
RIO O CUEBRADA	2,582	2,900	-	-	-	82	2,982	-	-	-	-
FUENTE PUBLICA	140	103	23	-	3	11	102	23	2	2	11
LLUVIA Y OTROS MEDIOS	703	372	47	4	15	265	439	49	27	18	170
CANTON CENTRAL											
TOTAL	26,827	22,424	685	959	1,386	1,373	23,367	421	941	1,210	888
FOR CARERIA	25,799	21,598	660	958	1,380	1,203	22,439	397	937	1,195	831
RED PUBLICA	25,279	21,133	648	951	1,371	1,176	21,957	390	928	1,150	814
SOLO PARA ESTA VIVIENDA	22,339	18,621	562	858	1,185	943	19,552	339	814	1,001	633
PARA ESTA Y OTRAS VIVIENDAS	2,940	2,312	86	123	186	233	2,405	51	114	189	181
RED PRIVADA	520	465	12	7	9	27	482	7	9	5	17
SOLO PARA ESTA VIVIENDA	363	317	10	5	6	25	331	5	6	4	17
PARA ESTA Y OTRAS VIVIENDAS	157	148	2	2	3	2	151	2	3	1	-
FOR OTROS MEDIOS	1,028	826	25	1	6	170	928	24	4	15	57
POZO CON BOMBA	457	407	-	-	-	50	457	-	-	-	-
POZO SIN BOMBA	215	187	-	-	-	28	215	-	-	-	-
RIO O CUEBRADA	154	146	-	-	-	8	154	-	-	-	-
FUENTE PUBLICA	28	23	-	-	1	4	23	-	-	1	4
LLUVIA Y OTROS MEDIOS	174	63	25	1	5	80	79	24	4	14	53
SAN RAFAEL											
TOTAL	8,276	7,668	253	89	81	185	7,858	170	74	54	120
FOR CARERIA	7,868	7,299	251	88	81	149	7,471	169	70	54	104
RED PUBLICA	6,674	6,204	203	62	74	131	6,302	146	56	51	99
SOLO PARA ESTA VIVIENDA	6,161	5,765	188	52	73	78	5,844	160	53	51	53
PARA ESTA Y OTRAS VIVIENDAS	513	435	15	9	1	53	458	6	3	-	46
RED PRIVADA	1,194	1,095	48	26	7	18	1,169	3	14	3	5
SOLO PARA ESTA VIVIENDA	903	824	41	21	5	12	864	1	11	2	5
PARA ESTA Y OTRAS VIVIENDAS	291	271	7	5	2	6	285	2	3	1	-
FOR OTROS MEDIOS	408	369	2	1	-	36	387	1	4	-	16
POZO CON BOMBA	41	41	-	-	-	-	41	-	-	-	-
POZO SIN BOMBA	70	66	-	-	-	4	70	-	-	-	-
RIO O CUEBRADA	225	210	-	-	-	15	225	-	-	-	-
FUENTE PUBLICA	15	15	-	-	-	-	15	-	-	-	-
LLUVIA Y OTROS MEDIOS	57	37	2	1	-	17	36	1	4	-	16

TOTAL DE VIVIENDAS INDIVIDUALES COLPAIAS

17

POR : ESTACION Y CONTINUIDAD DEL SERVICIO DE AGUA

SEGUN : PROVINCIA, CANTON Y CLASE DE ABASTECIMIENTO DE AGUA

PROVINCIA, CANTON Y CLASE DE ABASTECIMIENTO DE AGUA	TOTAL VIVIENDAS	VERANO					INVIERNO					CASI NUNCA LLEGA
		TODO EL DIA	EN LA MAÑANA	EN LA TARDE	EN LA NOCHE	CASI NUNCA LLEGA	TODO EL DIA	EN LA MAÑANA	EN LA TARDE	EN LA NOCHE		
GRECIA												
TOTAL	7,806	6,418	217	383	406	382	6,728	163	369	317	229	
FOR CARERIA	7,648	6,284	213	383	400	368	6,585	155	369	316	223	
RED PUBLICA	7,319	5,975	212	377	394	357	6,273	153	363	312	218	
SOLO PARA ESTA VIVIENDA	6,515	5,666	182	352	365	345	5,542	135	339	290	205	
PARA ESTA Y OTRAS VIVIENDAS	404	313	30	24	25	12	331	18	24	22	9	
RED PRIVADA	329	305	1	6	6	11	312	2	6	4	5	
SOLO PARA ESTA VIVIENDA	234	212	1	6	4	11	220	2	4	3	5	
PARA ESTA Y OTRAS VIVIENDAS	95	93	-	-	2	-	92	-	2	1	-	
FOR OTROS MEDIOS	158	134	4	-	6	14	143	8	-	1	6	
POZO CON BOMBA	28	28	-	-	-	-	28	-	-	-	-	
POZO SIN BOMBA	14	14	-	-	-	-	14	-	-	-	-	
RIC C CUBRADA	79	78	-	-	-	1	79	-	-	-	-	
FUENTE PUBLICA	2	2	-	-	-	-	2	-	-	-	-	
ELUVIA Y OTROS MEDIOS	35	12	4	-	6	13	20	8	-	1	6	
SAN MATEO												
TOTAL	829	592	121	65	21	30	689	90	32	10	8	
FOR CARERIA	724	494	121	65	21	23	586	90	30	10	8	
RED PUBLICA	631	406	117	64	21	23	493	90	30	10	8	
SOLO PARA ESTA VIVIENDA	558	364	104	61	15	20	462	51	30	10	6	
PARA ESTA Y OTRAS VIVIENDAS	73	42	23	3	2	3	31	39	-	-	3	
RED PRIVADA	93	88	4	1	-	-	93	-	-	-	-	
SOLO PARA ESTA VIVIENDA	64	55	4	1	-	-	64	-	-	-	-	
PARA ESTA Y OTRAS VIVIENDAS	29	25	-	-	-	-	29	-	-	-	-	
FOR OTROS MEDIOS	105	98	-	-	-	7	103	-	2	-	-	
POZO CON BOMBA	19	19	-	-	-	-	19	-	-	-	-	
POZO SIN BOMBA	38	38	-	-	-	-	38	-	-	-	-	
RIC C CUBRADA	35	35	-	-	-	-	35	-	-	-	-	
FUENTE PUBLICA	1	1	-	-	-	-	-	-	1	-	-	
ELUVIA Y OTROS MEDIOS	12	5	-	-	-	7	11	-	1	-	-	
ATENAS												
TOTAL	3,126	1,719	366	261	246	534	2,149	294	305	130	248	
FOR CARERIA	2,995	1,625	366	261	244	499	2,044	294	298	128	231	
RED PUBLICA	2,677	1,362	347	259	238	471	1,751	275	297	127	227	
SOLO PARA ESTA VIVIENDA	2,655	1,347	346	257	236	469	1,733	273	296	126	227	
PARA ESTA Y OTRAS VIVIENDAS	22	15	1	2	2	2	18	2	1	1	-	
RED PRIVADA	318	263	19	2	6	28	293	19	1	1	4	
SOLO PARA ESTA VIVIENDA	271	221	18	2	2	28	248	18	1	-	4	
PARA ESTA Y OTRAS VIVIENDAS	47	42	1	-	4	-	45	1	-	1	-	
FOR OTROS MEDIOS	131	94	-	-	2	35	105	-	7	2	17	
POZO CON BOMBA	43	38	-	-	-	5	43	-	-	-	-	
POZO SIN BOMBA	5	5	-	-	-	-	5	-	-	-	-	
RIC C CUBRADA	37	37	-	-	-	-	37	-	-	-	-	
FUENTE PUBLICA	10	8	-	-	-	2	8	-	1	-	1	
ELUVIA Y OTROS MEDIOS	36	6	-	-	2	28	12	-	6	2	16	
NARANJO												
TOTAL	4,741	3,465	251	369	270	326	3,722	215	363	213	228	
FOR CARERIA	4,687	3,445	291	368	269	314	3,680	215	360	212	220	
RED PUBLICA	4,490	3,254	290	367	269	310	3,485	215	360	212	218	
SOLO PARA ESTA VIVIENDA	4,256	3,092	263	354	262	262	3,310	211	346	206	181	
PARA ESTA Y OTRAS VIVIENDAS	234	162	7	13	7	45	175	4	12	6	37	
RED PRIVADA	197	191	1	1	-	4	195	-	-	-	2	
SOLO PARA ESTA VIVIENDA	149	144	1	1	-	3	148	-	-	-	1	
PARA ESTA Y OTRAS VIVIENDAS	48	47	-	-	-	1	47	-	-	-	1	
FOR OTROS MEDIOS	54	40	-	1	1	12	42	-	3	1	8	
POZO CON BOMBA	3	3	-	-	-	-	3	-	-	-	-	
POZO SIN BOMBA	3	3	-	-	-	-	3	-	-	-	-	
RIC C CUBRADA	26	24	-	-	-	2	26	-	-	-	-	
FUENTE PUBLICA	5	4	-	-	1	-	4	-	-	1	-	
ELUVIA Y OTROS MEDIOS	17	6	-	1	-	10	6	-	3	-	8	
PALMARES												
TOTAL	3,590	2,838	141	158	158	235	3,012	187	113	59	175	
FOR CARERIA	3,447	2,749	158	158	157	225	2,921	183	113	59	171	
RED PUBLICA	3,102	2,425	151	154	154	218	2,594	174	110	57	167	
SOLO PARA ESTA VIVIENDA	2,976	2,314	147	150	153	212	2,481	169	107	56	163	
PARA ESTA Y OTRAS VIVIENDAS	126	111	4	4	1	6	113	5	3	1	4	
RED PRIVADA	345	324	7	4	3	7	327	9	3	2	4	
SOLO PARA ESTA VIVIENDA	290	274	6	4	2	4	277	7	3	1	2	
PARA ESTA Y OTRAS VIVIENDAS	55	50	1	-	1	3	50	2	-	1	2	
FOR OTROS MEDIOS	103	89	3	-	1	10	91	4	-	-	8	
POZO CON BOMBA	26	26	-	-	-	-	26	-	-	-	-	
POZO SIN BOMBA	17	17	-	-	-	-	17	-	-	-	-	
RIC C CUBRADA	28	25	-	-	-	3	28	-	-	-	-	
FUENTE PUBLICA	7	5	1	-	1	-	7	-	-	-	-	
ELUVIA Y OTROS MEDIOS	25	16	2	-	-	7	13	4	-	-	8	

TOTAL DE VIVIENDAS INDIVIDUALES CUQUIAS

17

POR : ESTACION Y CONTINUIDAD DEL SERVICIO DE AGUA

SEGUN : PROVINCIA, CANTON Y CLASE DE ABASTECIMIENTO DE AGUA

PROVINCIA, CANTÓN Y CLASE DE ABASTECIMIENTO DE AGUA	TOTAL VIVIENDAS	VERANO						INVIERNO					
		TOTAL	DE DIA	MAÑANA	TARDE	NOCHE	CASI NUNCA LLEGA	TOTAL	DE DIA	MAÑANA	TARDE	NOCHE	CASI NUNCA LLEGA
FOAS													
TOTAL	2,841	2,315	129	243	77	113	2,431	82	191	76	61		
FOR CARERIA	2,781	2,275	129	203	77	97	2,379	75	190	76	61		
RED PUBLICA	2,688	2,184	129	202	77	96	2,288	75	189	76	60		
SOLO PARA ESTA VIVIENDA	2,529	2,045	123	196	65	94	2,143	72	184	71	55		
PARA ESTA Y OTRAS VIVIENDAS	159	139	6	6	8	-	145	3	5	5	1		
RED PRIVADA	93	91	-	1	-	1	91	-	1	-	-		
SOLO PARA ESTA VIVIENDA	54	52	-	1	-	1	52	-	1	-	-		
PARA ESTA Y OTRAS VIVIENDAS	39	39	-	-	-	-	39	-	-	-	-		
FOR CTROS MEDIOS	60	44	-	-	-	16	52	7	1	-	-		
POZO CON BOMBA	-	-	-	-	-	-	-	-	-	-	-		
POZO SIN BOMBA	-	-	-	-	-	-	-	-	-	-	-		
RIO O QUEBRADA	41	33	-	-	-	8	41	-	-	-	-		
FUENTE PUBLICA	2	2	-	-	-	-	2	-	-	-	-		
ELUVIA Y OTROS MEDIOS	17	9	-	-	-	8	9	7	1	-	-		
OROTINA													
TOTAL	2,180	1,677	355	303	216	229	1,237	370	293	133	147		
FOR CARERIA	2,043	971	355	303	216	198	1,118	370	293	133	129		
RED PUBLICA	2,025	954	355	303	215	198	1,100	370	293	133	129		
SOLO PARA ESTA VIVIENDA	1,777	851	325	282	172	147	555	351	271	107	92		
PARA ESTA Y OTRAS VIVIENDAS	248	103	30	21	43	51	145	19	22	26	36		
RED PRIVADA	18	17	-	-	1	-	18	-	-	-	-		
SOLO PARA ESTA VIVIENDA	15	14	-	-	1	-	15	-	-	-	-		
PARA ESTA Y OTRAS VIVIENDAS	3	3	-	-	-	-	3	-	-	-	-		
FOR CTROS MEDIOS	137	106	-	-	-	31	119	-	-	-	18		
POZO CON BOMBA	18	18	-	-	-	-	18	-	-	-	-		
POZO SIN BOMBA	13	11	-	-	-	2	13	-	-	-	-		
RIO O QUEBRADA	59	55	-	-	-	-	59	-	-	-	-		
FUENTE PUBLICA	3	3	-	-	-	-	3	-	-	-	-		
ELUVIA Y OTROS MEDIOS	44	15	-	-	-	29	26	-	-	-	18		
SAN CARLOS													
TOTAL	14,760	12,582	344	355	262	674	13,469	280	363	302	346		
FOR CARERIA	10,584	9,039	318	394	360	473	9,353	261	356	301	313		
RED PUBLICA	8,590	7,204	286	371	347	382	7,430	247	345	295	273		
SOLO PARA ESTA VIVIENDA	7,785	6,593	242	325	317	308	6,733	219	309	271	252		
PARA ESTA Y OTRAS VIVIENDAS	805	611	44	46	30	74	697	28	36	24	20		
RED PRIVADA	1,994	1,835	32	23	13	91	1,923	14	11	6	40		
SOLO PARA ESTA VIVIENDA	1,214	1,114	20	12	11	57	1,161	9	3	5	36		
PARA ESTA Y OTRAS VIVIENDAS	780	721	12	11	2	34	762	5	8	1	4		
FOR CTROS MEDIOS	4,176	3,946	26	1	2	201	4,116	19	7	1	33		
POZO CON BOMBA	991	954	-	-	-	37	991	-	-	-	-		
POZO SIN BOMBA	1,972	1,875	-	-	-	97	1,972	-	-	-	-		
RIO O QUEBRADA	1,016	988	-	-	-	28	1,016	-	-	-	-		
FUENTE PUBLICA	36	21	15	-	-	-	20	15	-	-	1		
ELUVIA Y OTROS MEDIOS	161	108	11	1	2	39	117	4	7	1	32		
ALFARO RUIZ													
TOTAL	1,427	1,151	62	70	70	74	1,276	42	28	42	35		
FOR CARERIA	1,395	1,128	61	70	70	66	1,247	41	28	42	37		
RED PUBLICA	1,278	1,025	56	64	69	64	1,136	41	23	42	36		
SOLO PARA ESTA VIVIENDA	1,103	873	48	54	66	62	971	41	16	35	34		
PARA ESTA Y OTRAS VIVIENDAS	175	152	8	10	3	2	165	-	7	3	-		
RED PRIVADA	117	103	5	6	1	2	111	-	5	-	1		
SOLO PARA ESTA VIVIENDA	93	84	4	2	1	2	92	-	-	-	1		
PARA ESTA Y OTRAS VIVIENDAS	24	19	1	4	-	-	19	-	5	-	-		
FOR CTROS MEDIOS	32	23	1	-	-	8	29	1	-	-	2		
POZO CON BOMBA	11	10	-	-	-	1	11	-	-	-	-		
POZO SIN BOMBA	2	1	-	-	-	-	2	-	-	-	-		
RIO O QUEBRADA	13	10	-	-	-	3	13	-	-	-	-		
FUENTE PUBLICA	2	1	1	-	-	-	1	1	-	-	-		
ELUVIA Y OTROS MEDIOS	4	1	-	-	-	3	2	-	-	-	2		
VALVERDE VEGA													
TOTAL	2,145	1,662	161	117	67	107	1,702	129	139	70	95		
FOR CARERIA	2,114	1,644	156	117	97	100	1,683	133	139	70	89		
RED PUBLICA	2,034	1,568	156	114	97	99	1,608	129	138	70	89		
SOLO PARA ESTA VIVIENDA	1,756	1,351	154	98	87	66	1,386	128	122	62	58		
PARA ESTA Y OTRAS VIVIENDAS	278	217	2	16	10	33	222	1	16	8	31		
RED PRIVADA	80	76	-	3	-	1	75	4	1	-	-		
SOLO PARA ESTA VIVIENDA	63	60	-	2	-	1	58	4	1	-	-		
PARA ESTA Y OTRAS VIVIENDAS	17	16	-	1	-	-	17	-	-	-	-		
FOR CTROS MEDIOS	31	15	5	-	-	7	19	6	-	-	6		
POZO CON BOMBA	1	1	-	-	-	-	1	-	-	-	-		
POZO SIN BOMBA	2	2	-	-	-	-	2	-	-	-	-		
RIO O QUEBRADA	6	6	-	-	-	-	6	-	-	-	-		
FUENTE PUBLICA	12	3	5	-	-	5	2	6	-	-	5		
ELUVIA Y OTROS MEDIOS	9	7	-	-	-	2	8	-	-	-	1		

TOTAL DE VIVIENDAS INDIVIDUALES OCUPADAS

17 FCR : ESTACION Y CONTINUIDAD DEL SERVICIO DE AGUA

SEGUN : PROVINCIA, CANTON Y CLASE DE ABASTECIMIENTO DE AGUA

PROVINCIA, CANTON Y CLASE DE ABASTECIMIENTO DE AGUA	TOTAL VIVIENDAS	VERANO					INVIERNO				
		TCDC EL DIA	EN LA MAÑANA	EN LA TARDE	EN LA NOCHE	CASI NUNCA LLEGA	TCDC EL DIA	EN LA MAÑANA	EN LA TARDE	EN LA NOCHE	CASI NUNCA LLEGA
UPALA											
TOTAL	4,394	2,951	19	18	17	349	4,111	11	10	14	246
FOR CATERIA	1,428	1,128	18	18	17	247	1,157	9	9	14	239
RED PUBLICA	1,061	770	12	18	17	244	791	9	8	14	239
SOLO PARA ESTA VIVIENDA	886	614	12	17	17	226	635	9	7	14	221
PARA ESTA Y OTRAS VIVIENDAS	175	156	-	1	-	18	156	-	1	-	18
RED PRIVADA	367	358	6	-	-	3	366	-	1	-	-
SOLO PARA ESTA VIVIENDA	299	292	4	-	-	3	298	-	1	-	-
PARA ESTA Y OTRAS VIVIENDAS	68	66	2	-	-	-	68	-	-	-	-
FOR OTROS MEDIOS	2,966	2,823	1	-	-	102	2,954	2	1	-	9
POZO CON BOMBA	163	156	-	-	-	7	163	-	-	-	-
POZO SIN BOMBA	1,939	1,868	-	-	-	71	1,939	-	-	-	-
RIO O QUEBRADA	791	780	-	-	-	11	791	-	-	-	-
FUENTE PUBLICA	9	5	-	-	-	-	8	1	-	-	-
LLUVIA Y OTROS MEDIOS	64	50	1	-	-	13	53	1	1	-	9
LOS CHILES											
TOTAL	2,630	1,962	3	1	-	64	2,627	-	2	-	1
FOR CATERIA	335	333	1	1	-	-	333	-	2	-	-
RED PUBLICA	290	290	-	-	-	-	289	-	1	-	-
SOLO PARA ESTA VIVIENDA	282	282	-	-	-	-	281	-	1	-	-
PARA ESTA Y OTRAS VIVIENDAS	8	8	-	-	-	-	8	-	-	-	-
RED PRIVADA	45	43	1	1	-	-	44	-	1	-	-
SOLO PARA ESTA VIVIENDA	43	41	1	1	-	-	42	-	1	-	-
PARA ESTA Y OTRAS VIVIENDAS	2	2	-	-	-	-	2	-	-	-	-
FOR OTROS MEDIOS	1,695	1,629	2	-	-	64	1,694	-	-	-	1
POZO CON BOMBA	139	137	-	-	-	2	139	-	-	-	-
POZO SIN BOMBA	1,309	1,255	-	-	-	54	1,309	-	-	-	-
RIO O QUEBRADA	199	157	-	-	-	2	159	-	-	-	-
FUENTE PUBLICA	6	5	1	-	-	-	6	-	-	-	-
LLUVIA Y OTROS MEDIOS	42	35	1	-	-	6	41	-	-	-	1
GUATUSO											
TOTAL	1,284	1,184	12	12	46	28	1,246	8	7	14	9
FOR CATERIA	515	421	11	12	48	23	477	8	7	14	9
RED PUBLICA	369	282	11	11	47	18	333	8	7	14	7
SOLO PARA ESTA VIVIENDA	256	192	10	8	36	10	240	3	3	5	5
PARA ESTA Y OTRAS VIVIENDAS	113	90	1	4	11	8	93	5	4	9	2
RED PRIVADA	146	139	-	1	1	5	144	-	-	-	2
SOLO PARA ESTA VIVIENDA	128	123	-	1	1	3	127	-	-	-	1
PARA ESTA Y OTRAS VIVIENDAS	18	16	-	-	-	2	17	-	-	-	1
FOR OTROS MEDIOS	769	763	1	-	-	5	769	-	-	-	-
POZO CON BOMBA	92	92	-	-	-	-	92	-	-	-	-
POZO SIN BOMBA	397	396	-	-	-	1	397	-	-	-	-
RIO O QUEBRADA	273	272	-	-	-	1	273	-	-	-	-
FUENTE PUBLICA	1	1	-	-	-	-	1	-	-	-	-
LLUVIA Y OTROS MEDIOS	6	2	1	-	-	3	6	-	-	-	-
CARTAGO											
TOTAL	52,574	33,603	6,505	4,692	3,220	4,454	36,157	6,046	4,288	3,102	2,881
FOR CATERIA	50,365	31,807	6,478	4,674	3,298	4,108	34,136	6,020	4,370	3,076	2,763
RED PUBLICA	45,428	27,771	5,906	4,600	3,234	3,917	29,820	5,566	4,310	3,032	2,700
SOLO PARA ESTA VIVIENDA	41,265	25,290	5,485	4,160	2,873	3,457	27,048	5,199	3,910	2,705	2,403
PARA ESTA Y OTRAS VIVIENDAS	4,163	2,481	421	440	341	460	2,772	367	400	327	297
RED PRIVADA	4,937	4,036	572	74	64	191	4,316	454	60	44	63
SOLO PARA ESTA VIVIENDA	3,563	2,855	481	50	40	137	3,088	383	39	14	39
PARA ESTA Y OTRAS VIVIENDAS	1,374	1,181	91	24	24	54	1,228	71	21	30	24
FOR OTROS MEDIOS	2,209	1,756	27	18	22	346	2,021	26	18	26	118
POZO CON BOMBA	483	404	-	-	-	79	483	-	-	-	-
POZO SIN BOMBA	200	167	-	-	-	33	200	-	-	-	-
RIO O QUEBRADA	864	791	-	-	-	73	864	-	-	-	-
FUENTE PUBLICA	268	245	1	5	1	12	256	2	3	-	7
LLUVIA Y OTROS MEDIOS	394	185	26	13	21	149	218	24	15	26	111
CANTON CENTRAL											
TOTAL	16,822	9,976	3,240	1,330	1,025	1,241	10,456	3,118	1,217	952	929
FOR CATERIA	16,189	9,472	3,224	1,325	1,032	1,136	9,884	3,102	1,311	989	903
RED PUBLICA	15,389	8,798	3,132	1,321	1,026	1,112	9,197	3,010	1,307	986	889
SOLO PARA ESTA VIVIENDA	14,052	8,108	2,886	1,169	913	976	8,405	2,804	1,165	884	794
PARA ESTA Y OTRAS VIVIENDAS	1,337	690	246	152	112	136	752	206	142	102	95
RED PRIVADA	800	674	92	4	6	24	687	92	4	3	14
SOLO PARA ESTA VIVIENDA	587	503	62	3	2	17	508	66	4	1	8
PARA ESTA Y OTRAS VIVIENDAS	213	171	30	1	4	7	179	26	-	2	6
FOR OTROS MEDIOS	633	504	16	5	3	105	572	16	6	3	36
POZO CON BOMBA	291	240	-	-	-	51	291	-	-	-	-
POZO SIN BOMBA	49	43	-	-	-	6	49	-	-	-	-
RIO O QUEBRADA	86	78	1	3	-	6	86	-	-	-	-
FUENTE PUBLICA	117	107	15	2	3	34	107	1	2	-	6
LLUVIA Y OTROS MEDIOS	90	36	-	-	-	-	39	15	2	2	30

PROVINCIA, CANTON Y CLASE DE ABASTECIMIENTO DE AGUA	TOTAL VIVIENDAS	VERAN					INVIERNO				
		TODO EL AÑO	EN LA MAÑANA	EN LA TARDE	EN LA NOCHE	CASI NUNCA LLEGA	TODO EL AÑO	EN LA MAÑANA	EN LA TARDE	EN LA NOCHE	CASI NUNCA LLEGA
PARAISO											
TOTAL	5,357	2,249	736	1,215	348	809	2,383	716	1,228	369	661
FCR CARERIA	5,157	2,061	725	1,212	348	781	2,199	714	1,225	369	650
RED PUBLICA	4,910	1,845	733	1,209	345	778	1,957	714	1,223	368	648
SOLO PARA ESTA VIVIENDA	4,590	1,665	702	1,172	327	724	1,773	686	1,176	349	606
PARA ESTA Y OTRAS VIVIENDAS	320	180	31	37	18	54	184	28	47	19	42
RED PRIVADA	247	236	2	3	3	3	242	-	2	1	2
SOLO PARA ESTA VIVIENDA	151	144	1	3	-	3	147	-	2	-	2
PARA ESTA Y OTRAS VIVIENDAS	96	92	1	-	3	-	95	-	-	1	-
FOR OTROS MEDIOS	200	166	1	3	-	26	164	2	3	-	11
POZO CON BOMBA	2	2	-	-	-	-	2	-	-	-	-
POZO SIN BOMBA	8	4	-	-	-	4	8	-	-	-	-
RIO O QUEBRADA	103	93	-	-	-	10	103	-	-	-	-
FUENTE PUBLICA	33	33	-	-	-	-	22	1	-	-	-
LLUVIA Y OTROS MEDIOS	54	36	1	3	-	14	39	1	3	-	11
LA UNION											
TOTAL	8,042	4,836	565	411	872	1,358	5,522	536	420	952	612
FCR CARERIA	7,759	4,667	563	406	858	1,263	5,311	533	412	921	572
RED PUBLICA	7,019	4,349	230	386	829	1,225	4,905	251	389	915	559
SOLO PARA ESTA VIVIENDA	6,145	3,854	204	343	694	1,050	4,362	219	333	775	456
PARA ESTA Y OTRAS VIVIENDAS	874	495	26	43	135	175	543	32	56	140	103
RED PRIVADA	740	318	333	22	29	38	406	282	23	16	13
SOLO PARA ESTA VIVIENDA	698	294	333	21	19	31	373	282	21	11	11
PARA ESTA Y OTRAS VIVIENDAS	42	24	-	1	10	7	33	-	2	5	2
FOR OTROS MEDIOS	283	169	2	3	14	95	211	3	6	21	40
POZO CON BOMBA	100	95	-	-	-	5	100	-	-	-	-
POZO SIN BOMBA	22	15	-	-	-	7	22	-	-	-	-
RIO O QUEBRADA	38	25	-	-	-	13	38	-	-	-	-
FUENTE PUBLICA	5	1	-	-	-	4	4	-	-	-	1
LLUVIA Y OTROS MEDIOS	118	33	2	3	14	66	47	3	8	21	39
JIMENEZ											
TOTAL	2,266	1,672	145	183	180	86	1,981	85	72	67	40
FCR CARERIA	2,159	1,565	145	182	180	82	1,874	85	72	67	40
RED PUBLICA	1,556	1,049	94	177	173	63	1,340	47	69	69	31
SOLO PARA ESTA VIVIENDA	1,425	985	83	150	155	52	1,244	40	60	57	24
PARA ESTA Y OTRAS VIVIENDAS	131	64	11	27	18	11	56	7	5	12	7
RED PRIVADA	603	520	51	6	7	19	534	38	4	18	5
SOLO PARA ESTA VIVIENDA	442	368	13	6	7	18	428	4	2	-	8
PARA ESTA Y OTRAS VIVIENDAS	161	122	38	-	-	1	106	34	2	18	1
FOR OTROS MEDIOS	107	103	-	-	-	4	107	-	-	-	-
POZO CON BOMBA	1	-	-	-	-	1	1	-	-	-	-
POZO SIN BOMBA	3	3	-	-	-	-	3	-	-	-	-
RIO O QUEBRADA	85	82	-	-	-	3	85	-	-	-	-
FUENTE PUBLICA	2	2	-	-	-	-	2	-	-	-	-
LLUVIA Y OTROS MEDIOS	16	16	-	-	-	-	16	-	-	-	-
TURRIALEA											
TOTAL	10,575	9,172	333	414	223	433	9,779	188	254	110	244
FCR CARERIA	10,000	8,651	322	405	223	385	9,218	188	254	110	230
RED PUBLICA	8,087	6,896	285	384	212	310	7,362	176	235	106	208
SOLO PARA ESTA VIVIENDA	7,238	6,175	255	340	199	269	6,591	150	219	98	180
PARA ESTA Y OTRAS VIVIENDAS	849	721	30	44	13	41	771	26	16	8	28
RED PRIVADA	1,513	1,755	47	25	11	75	1,856	12	19	4	22
SOLO PARA ESTA VIVIENDA	1,221	1,120	34	7	7	53	1,203	4	5	1	8
PARA ESTA Y OTRAS VIVIENDAS	692	635	13	18	4	22	653	8	14	3	14
FOR OTROS MEDIOS	575	521	1	5	-	46	561	-	-	-	14
POZO CON BOMBA	15	11	-	-	-	4	15	-	-	-	-
POZO SIN BOMBA	43	38	-	-	-	5	43	-	-	-	-
RIO O QUEBRADA	404	382	-	-	-	22	404	-	-	-	-
FUENTE PUBLICA	49	46	-	-	-	1	49	-	-	-	-
LLUVIA Y OTROS MEDIOS	64	44	1	3	-	16	50	-	-	-	14
ALVARADO											
TOTAL	1,467	1,335	41	41	18	32	1,379	24	31	14	19
FCR CARERIA	1,402	1,284	39	40	16	22	1,316	24	31	14	17
RED PUBLICA	1,216	1,129	24	29	13	21	1,142	20	26	12	16
SOLO PARA ESTA VIVIENDA	1,174	1,096	21	29	9	19	1,107	17	26	10	14
PARA ESTA Y OTRAS VIVIENDAS	42	33	3	-	4	2	35	3	-	2	2
RED PRIVADA	186	155	15	11	3	2	174	4	5	2	1
SOLO PARA ESTA VIVIENDA	109	90	10	7	1	1	103	2	2	1	1
PARA ESTA Y OTRAS VIVIENDAS	77	65	5	4	2	1	71	2	3	1	-
FOR OTROS MEDIOS	65	51	2	1	2	9	63	-	-	-	2
POZO CON BOMBA	-	-	-	-	-	-	-	-	-	-	-
POZO SIN BOMBA	-	-	-	-	-	-	-	-	-	-	-
RIO O QUEBRADA	49	42	-	-	-	7	49	-	-	-	-
FUENTE PUBLICA	-	-	-	-	-	-	-	-	-	-	-
LLUVIA Y OTROS MEDIOS	16	5	2	1	2	2	14	-	-	-	2

TOTAL DE VIVIENDAS INDIVIDUALES OCUPADAS

17 POR : ESTACION Y CONTINUIDAD DEL SERVICIO DE AGUA

SECUP : PROVINCIA, CANTON Y CLASE DE ABASTECIMIENTO DE AGUA

PROVINCIA, CANTON Y CLASE DE ABASTECIMIENTO DE AGUA	TOTAL VIVIENDAS	VERANO					INVIERNO				
		TODO EL DIA	EN LA MAÑANA	EN LA TARDE	EN LA NOCHE	CASI NUNCA LLEGA	TODO EL DIA	EN LA MAÑANA	EN LA TARDE	EN LA NOCHE	CASI NUNCA LLEGA
CREAMUNO											
TOTAL	4,319	1,909	829	985	390	206	1,989	782	974	374	200
FOR CARERIA	4,267	1,873	824	984	388	198	1,945	777	973	372	196
RED PUBLICA	4,138	1,771	804	982	387	194	1,843	756	972	372	195
SOLO PARA ESTA VIVIENDA	3,799	1,646	758	851	359	185	1,691	724	844	352	189
PARA ESTA Y OTRAS VIVIENDAS	339	125	46	131	28	9	152	32	128	20	7
RED PRIVADA	129	102	20	2	1	4	106	21	1	-	1
SOLO PARA ESTA VIVIENDA	118	93	19	2	-	4	97	20	1	-	-
PARA ESTA Y OTRAS VIVIENDAS	11	9	1	-	1	-	9	1	-	-	1
FOR OTROS MEDIOS	52	36	5	1	2	8	40	5	1	2	4
PCZC CON BOMBA	6	6	-	-	-	-	6	-	-	-	-
PCZO SIN BOMBA	1	1	-	-	-	-	1	-	-	-	-
RIC O QUEBRADA	27	26	-	-	-	1	27	-	-	-	-
FUENTE PUBLICA	2	2	-	-	-	-	2	-	-	-	-
LLUVIA Y OTROS MEDIOS	16	1	5	1	2	7	4	5	1	2	4
EL GUARCO											
TOTAL	3,726	2,454	616	113	254	289	2,668	597	91	204	166
FOR CARERIA	3,432	2,210	616	113	253	240	2,385	557	91	204	155
RED PUBLICA	3,113	1,934	604	112	249	214	2,074	592	89	204	154
SOLO PARA ESTA VIVIENDA	2,842	1,761	576	106	217	182	1,875	559	87	180	141
PARA ESTA Y OTRAS VIVIENDAS	271	173	28	6	32	32	199	33	2	24	13
RED PRIVADA	219	276	12	1	4	26	311	5	2	-	1
SOLO PARA ESTA VIVIENDA	237	213	9	1	4	10	229	5	2	-	1
PARA ESTA Y OTRAS VIVIENDAS	82	63	3	-	-	16	82	-	-	-	-
FOR OTROS MEDIOS	294	244	-	-	1	49	283	-	-	-	11
PCZC CON BOMBA	68	50	-	-	-	18	68	-	-	-	-
PCZO SIN BOMBA	74	63	-	-	-	11	74	-	-	-	-
RIC O QUEBRADA	72	63	-	-	-	9	72	-	-	-	-
FUENTE PUBLICA	60	58	-	-	1	1	60	-	-	-	-
LLUVIA Y OTROS MEDIOS	20	10	-	-	-	10	9	-	-	-	11
HEREDIA											
TOTAL	40,609	29,426	1,682	2,524	2,394	4,583	34,670	1,312	2,234	1,257	1,136
FOR CARERIA	37,910	26,928	1,679	2,512	2,381	4,410	32,048	1,211	2,221	1,245	1,081
RED PUBLICA	36,424	25,494	1,662	2,510	2,373	4,385	30,587	1,307	2,220	1,242	1,068
SOLO PARA ESTA VIVIENDA	33,977	23,842	1,545	2,343	2,185	4,062	28,548	1,224	2,077	1,178	950
PARA ESTA Y OTRAS VIVIENDAS	2,447	1,652	117	167	188	323	2,039	83	143	64	118
RED PRIVADA	1,486	1,424	17	2	8	25	1,461	4	1	7	13
SOLO PARA ESTA VIVIENDA	1,193	1,155	11	2	8	17	1,176	2	1	7	7
PARA ESTA Y OTRAS VIVIENDAS	293	279	6	-	-	8	285	2	-	-	6
FOR OTROS MEDIOS	2,699	2,458	3	12	13	173	2,622	1	13	8	55
PCZC CON BOMBA	505	467	-	-	-	18	505	-	-	-	-
PCZO SIN BOMBA	1,123	1,086	-	-	-	37	1,123	-	-	-	-
RIC O QUEBRADA	879	835	-	-	-	44	879	-	-	-	-
FUENTE PUBLICA	43	22	1	9	10	1	28	1	5	5	-
LLUVIA Y OTROS MEDIOS	149	68	2	5	3	73	87	-	4	3	55
CANTON CENTRAL											
TOTAL	11,574	11,071	213	171	63	56	11,300	103	98	41	32
FOR CARERIA	11,553	11,062	211	171	58	51	11,275	103	98	41	32
RED PUBLICA	11,464	10,973	211	171	58	51	11,190	103	98	41	32
SOLO PARA ESTA VIVIENDA	11,006	10,546	203	155	53	49	10,747	99	89	39	32
PARA ESTA Y OTRAS VIVIENDAS	458	427	8	16	5	2	443	4	9	2	-
RED PRIVADA	85	85	-	-	-	-	85	-	-	-	-
SOLO PARA ESTA VIVIENDA	35	35	-	-	-	-	35	-	-	-	-
PARA ESTA Y OTRAS VIVIENDAS	54	54	-	-	-	-	54	-	-	-	-
FOR OTROS MEDIOS	21	5	2	-	5	5	21	-	-	-	-
PCZC CON BOMBA	3	3	-	-	-	-	3	-	-	-	-
PCZO SIN BOMBA	-	-	-	-	-	-	-	-	-	-	-
RIC O QUEBRADA	4	-	-	-	-	4	4	-	-	-	-
FUENTE PUBLICA	8	3	-	-	5	-	8	-	-	-	-
LLUVIA Y OTROS MEDIOS	6	5	2	-	-	1	6	-	-	-	-
AREA											
TOTAL	3,782	3,337	154	135	58	98	3,461	79	121	46	75
FOR CARERIA	3,749	3,316	154	135	58	84	3,425	79	121	46	68
RED PUBLICA	3,683	3,252	154	135	58	84	3,369	79	121	46	68
SOLO PARA ESTA VIVIENDA	3,363	2,989	141	116	47	70	3,086	72	111	42	52
PARA ESTA Y OTRAS VIVIENDAS	320	263	13	19	11	14	283	7	10	4	16
RED PRIVADA	66	64	-	-	-	2	66	-	-	-	-
SOLO PARA ESTA VIVIENDA	38	38	-	-	-	-	38	-	-	-	-
PARA ESTA Y OTRAS VIVIENDAS	28	26	-	-	-	2	28	-	-	-	-
FOR OTROS MEDIOS	33	21	-	-	-	12	26	-	-	-	7
PCZC CON BOMBA	5	5	-	-	-	-	5	-	-	-	-
PCZO SIN BOMBA	-	-	-	-	-	-	-	-	-	-	-
RIC O QUEBRADA	16	11	-	-	-	5	16	-	-	-	-
FUENTE PUBLICA	2	2	-	-	-	-	2	-	-	-	-
LLUVIA Y OTROS MEDIOS	10	3	-	-	-	7	3	-	-	-	-

TOTAL DE VIVIENDAS INDIVIDUALES OCUPADAS

17

POR : ESTACION Y CONTINUIDAD DEL SERVICIO DE AGUA

SEGUN : PROVINCIA, CANTON Y CLASE DE ABASTECIMIENTO DE AGUA

PROVINCIA, CANTON Y CLASE DE ABASTECIMIENTO DE AGUA	TOTAL VIVIENDAS	VERANO					INVIERNO				
		TODO EL DIA	EN LA MAÑANA	EN LA TARDE	EN LA NOCHE	CASI NUNCA LLEGA	TODO EL DIA	EN LA MAÑANA	EN LA TARDE	EN LA NOCHE	CASI NUNCA LLEGA
SANTO DOMINGO											
TOTAL	5,046	2,264	426	728	873	755	3,038	397	663	602	346
FOR CARERIA	5,004	2,244	426	727	873	724	3,012	397	662	602	330
RED PUBLICA	4,589	2,235	425	727	872	730	3,003	396	662	601	327
SOLO PARA ESTA VIVIENDA	4,567	2,068	374	678	812	635	2,750	350	617	569	281
PARA ESTA Y OTRAS VIVIENDAS	422	167	51	49	60	95	253	46	45	32	46
RED PRIVADA	15	5	1	-	1	4	10	1	-	1	3
SOLO PARA ESTA VIVIENDA	7	3	-	-	1	3	4	-	-	1	2
PARA ESTA Y OTRAS VIVIENDAS	8	6	1	-	-	1	6	1	-	-	1
FOR OTROS MEDIOS	42	20	-	1	-	21	25	-	1	-	16
POZO CON BOMBA	8	6	-	-	-	2	8	-	-	-	-
POZO SIN BOMBA	-	-	-	-	-	-	-	-	-	-	-
RIO O QUEBRADA	9	7	-	-	-	2	9	-	-	-	-
FUENTE PUBLICA	1	-	-	-	-	1	1	-	-	-	-
LLUVIA Y OTROS MEDIOS	24	7	-	1	-	16	7	-	1	-	16
SANTA BARBARA											
TOTAL	3,316	2,921	80	225	50	40	3,102	41	116	31	26
FOR CARERIA	3,288	2,897	80	225	50	36	3,076	41	116	31	24
RED PUBLICA	3,271	2,881	80	225	50	35	3,059	41	116	31	24
SOLO PARA ESTA VIVIENDA	2,816	2,496	58	196	41	25	2,634	39	95	30	18
PARA ESTA Y OTRAS VIVIENDAS	455	385	22	29	9	10	425	2	21	1	6
RED PRIVADA	17	16	-	-	-	1	17	-	-	-	-
SOLO PARA ESTA VIVIENDA	13	12	-	-	-	1	13	-	-	-	-
PARA ESTA Y OTRAS VIVIENDAS	4	4	-	-	-	-	4	-	-	-	-
FOR OTROS MEDIOS	28	24	-	-	-	4	26	-	-	-	2
POZO CON BOMBA	12	12	-	-	-	-	12	-	-	-	-
POZO SIN BOMBA	-	-	-	-	-	-	-	-	-	-	-
RIO O QUEBRADA	11	9	-	-	-	2	11	-	-	-	-
FUENTE PUBLICA	3	3	-	-	-	-	3	-	-	-	-
LLUVIA Y OTROS MEDIOS	2	-	-	-	-	2	-	-	-	-	2
SAN RAFAEL											
TOTAL	4,639	1,523	196	341	693	1,886	3,371	212	395	265	396
FOR CARERIA	4,594	1,517	196	341	690	1,850	3,344	212	395	262	381
RED PUBLICA	4,582	1,512	194	341	690	1,846	3,335	212	395	260	381
SOLO PARA ESTA VIVIENDA	4,352	1,428	186	333	633	1,772	3,141	206	389	247	369
PARA ESTA Y OTRAS VIVIENDAS	231	84	8	8	57	74	194	6	6	13	12
RED PRIVADA	11	5	2	-	-	4	9	-	-	2	-
SOLO PARA ESTA VIVIENDA	9	5	-	-	-	4	7	-	-	2	-
PARA ESTA Y OTRAS VIVIENDAS	2	-	2	-	-	-	2	-	-	-	-
FOR OTROS MEDIOS	45	6	-	-	3	36	27	-	-	3	15
POZO CON BOMBA	1	1	-	-	-	-	1	-	-	-	-
POZO SIN BOMBA	2	2	-	-	-	-	2	-	-	-	-
RIO O QUEBRADA	20	2	-	-	-	18	20	-	-	-	-
FUENTE PUBLICA	-	-	-	-	-	-	-	-	-	-	-
LLUVIA Y OTROS MEDIOS	22	1	-	-	3	18	4	-	-	3	15
SAN ISIDRO											
TOTAL	1,732	245	109	31	147	1,200	1,624	20	29	34	25
FOR CARERIA	1,713	240	109	31	147	1,186	1,606	20	29	34	24
RED PUBLICA	1,681	214	107	31	145	1,184	1,574	20	29	34	24
SOLO PARA ESTA VIVIENDA	1,643	209	106	31	139	1,158	1,538	18	29	34	24
PARA ESTA Y OTRAS VIVIENDAS	38	5	1	-	6	26	36	2	-	-	-
RED PRIVADA	32	26	2	-	2	2	32	-	-	-	-
SOLO PARA ESTA VIVIENDA	28	22	2	-	2	2	28	-	-	-	-
PARA ESTA Y OTRAS VIVIENDAS	4	4	-	-	-	-	4	-	-	-	-
FOR OTROS MEDIOS	19	5	-	-	-	14	18	-	-	-	1
POZO CON BOMBA	-	-	-	-	-	-	-	-	-	-	-
POZO SIN BOMBA	2	2	-	-	-	-	2	-	-	-	-
RIO O QUEBRADA	9	3	-	-	-	6	9	-	-	-	-
FUENTE PUBLICA	-	-	-	-	-	-	-	-	-	-	-
LLUVIA Y OTROS MEDIOS	8	-	-	-	-	8	7	-	-	-	1
BELEN											
TOTAL	2,271	1,704	67	95	170	235	2,136	18	64	29	24
FOR CARERIA	2,260	1,695	67	95	170	233	2,127	18	64	29	22
RED PUBLICA	2,167	1,610	60	94	170	233	2,034	18	64	29	22
SOLO PARA ESTA VIVIENDA	2,037	1,544	59	89	168	177	1,908	14	64	29	22
PARA ESTA Y OTRAS VIVIENDAS	130	66	1	5	2	56	126	4	-	-	-
RED PRIVADA	93	85	7	1	-	-	53	-	-	-	-
SOLO PARA ESTA VIVIENDA	92	84	7	1	-	-	92	-	-	-	-
PARA ESTA Y OTRAS VIVIENDAS	1	1	-	-	-	-	1	-	-	-	-
FOR OTROS MEDIOS	11	9	-	-	-	2	9	-	-	-	2
POZO CON BOMBA	3	3	-	-	-	-	3	-	-	-	-
POZO SIN BOMBA	2	2	-	-	-	-	2	-	-	-	-
RIO O QUEBRADA	-	-	-	-	-	-	-	-	-	-	-
FUENTE PUBLICA	1	1	-	-	-	-	1	-	-	-	-
LLUVIA Y OTROS MEDIOS	5	3	-	-	-	2	3	-	-	-	2

TOTAL DE VIVIENDAS INDIVIDUALES OCUPADAS

17 POR ; ESTACION Y CONTINUIDAD DEL SERVICIO DE AGUA
 SEGUN ; PROVINCIA, CANTON Y CLASE DE ABASTECIMIENTO DE AGUA

PROVINCIA, CANTON Y CLASE DE ABASTECIMIENTO DE AGUA	TOTAL VIVIENDAS	VERANO					INVIERNO				
		TODO EL DIA	EN LA MAÑANA	EN LA TARDE	EN LA NOCHE	CASI NUNCA LLEGA	TODO EL DIA	EN LA MAÑANA	EN LA TARDE	EN LA NOCHE	CASI NUNCA LLEGA
FLORES											
TOTAL	1,813	866	124	578	131	114	926	95	613	65	114
FOR CATERIA	1,799	854	124	578	131	112	914	95	613	65	112
RED PUBLICA	1,799	854	124	578	131	112	914	95	613	65	112
SOLO PARA ESTA VIVIENDA	1,682	794	120	552	117	99	847	92	576	61	106
PARA ESTA Y OTRAS VIVIENDAS	117	60	4	26	14	13	67	3	37	4	6
RED PRIVADA	-	-	-	-	-	-	-	-	-	-	-
SCLC PARA ESTA VIVIENDA	-	-	-	-	-	-	-	-	-	-	-
PARA ESTA Y OTRAS VIVIENDAS	-	-	-	-	-	-	-	-	-	-	-
FOR OTROS MEDIOS	14	12	-	-	-	2	12	-	-	-	2
POZO CON BOMBA	8	8	-	-	-	-	8	-	-	-	-
PCZC SIN BOMBA	-	-	-	-	-	-	-	-	-	-	-
RIC O QUEBRADA	-	-	-	-	-	-	-	-	-	-	-
FUENTE PUBLICA	-	-	-	-	-	-	-	-	-	-	-
LLUVIA Y OTROS MEDIOS	6	4	-	-	-	2	4	-	-	-	2
SAN PABLO											
TOTAL	2,379	1,682	306	126	161	104	1,754	341	87	116	81
FOR CATERIA	2,347	1,673	305	116	156	97	1,745	340	77	111	74
RED PUBLICA	2,344	1,672	304	116	156	96	1,743	340	77	111	73
SOLO PARA ESTA VIVIENDA	2,140	1,519	295	115	147	64	1,589	331	76	103	41
PARA ESTA Y OTRAS VIVIENDAS	204	153	9	1	9	32	154	9	1	8	32
RED PRIVADA	3	1	1	-	-	1	2	-	-	-	1
SCLC PARA ESTA VIVIENDA	2	1	-	-	-	1	1	-	-	-	1
PARA ESTA Y OTRAS VIVIENDAS	1	-	1	-	-	-	1	-	-	-	-
FOR OTROS MEDIOS	32	9	1	10	5	7	9	1	10	5	7
POZO CON BOMBA	1	1	-	-	-	-	1	-	-	-	-
PCZC SIN BOMBA	-	-	-	-	-	-	-	-	-	-	-
RIC O QUEBRADA	-	-	-	-	-	-	-	-	-	-	-
FUENTE PUBLICA	15	-	1	9	5	-	-	1	9	5	-
LLUVIA Y OTROS MEDIOS	16	8	-	1	-	7	8	-	1	-	7
SARAFICUI											
TOTAL	4,057	3,813	7	94	48	95	3,958	6	48	28	17
FOR CATERIA	1,603	1,430	7	93	48	25	1,509	6	46	28	14
RED PUBLICA	443	251	3	52	43	14	366	3	45	24	5
SOLO PARA ESTA VIVIENDA	371	249	3	78	28	13	308	3	31	24	5
PARA ESTA Y OTRAS VIVIENDAS	72	42	-	14	15	1	58	-	14	-	-
RED PRIVADA	1,160	1,139	4	1	5	11	1,143	3	1	4	9
SCLC PARA ESTA VIVIENDA	569	555	2	1	5	6	558	2	1	4	4
PARA ESTA Y OTRAS VIVIENDAS	191	184	2	-	-	5	185	1	-	-	5
FOR OTROS MEDIOS	2,454	2,383	-	1	-	70	2,449	-	2	-	3
POZO CON BOMBA	464	448	-	-	-	16	464	-	-	-	-
PCZC SIN BOMBA	1,117	1,060	-	-	-	37	1,117	-	-	-	-
RIC O QUEBRADA	810	803	-	-	-	7	810	-	-	-	-
FUENTE PUBLICA	13	13	-	-	-	-	13	-	-	-	-
LLUVIA Y OTROS MEDIOS	50	39	-	1	-	10	45	-	2	-	2
GUANACASTE											
TOTAL	37,582	34,614	997	860	342	769	36,299	533	384	124	242
FOR CATERIA	25,411	22,732	961	848	342	528	24,246	528	378	123	136
RED PUBLICA	21,399	18,950	829	611	316	451	20,277	506	366	118	132
SOLO PARA ESTA VIVIENDA	19,905	17,719	726	751	297	412	18,913	435	337	110	110
PARA ESTA Y OTRAS VIVIENDAS	1,494	1,271	103	60	21	39	1,364	71	29	8	22
RED PRIVADA	4,012	3,742	132	37	24	77	3,969	22	12	5	4
SCLC PARA ESTA VIVIENDA	2,951	2,754	59	26	17	51	2,927	13	8	2	1
PARA ESTA Y OTRAS VIVIENDAS	1,061	986	33	9	7	26	1,042	9	4	3	3
FOR OTROS MEDIOS	12,171	11,882	36	12	-	241	12,053	5	6	1	106
POZO CON BOMBA	2,184	2,166	-	-	-	18	2,184	-	-	-	-
PCZC SIN BOMBA	5,727	5,670	-	-	-	57	5,727	-	-	-	-
RIC O QUEBRADA	3,199	3,159	-	-	-	40	3,199	-	-	-	-
FUENTE PUBLICA	313	274	27	10	-	2	312	-	-	-	1
LLUVIA Y OTROS MEDIOS	748	613	9	2	-	124	631	5	6	1	105
LIBERIA											
TOTAL	5,312	4,358	262	428	125	139	5,038	102	80	46	46
FOR CATERIA	4,512	3,626	239	418	125	104	4,253	102	80	46	31
RED PUBLICA	4,212	3,365	214	405	122	102	3,960	100	76	46	30
SOLO PARA ESTA VIVIENDA	3,888	3,107	192	386	114	89	3,652	94	72	45	25
PARA ESTA Y OTRAS VIVIENDAS	324	258	22	23	8	13	308	6	4	1	5
RED PRIVADA	300	261	25	9	3	2	293	2	4	-	1
SCLC PARA ESTA VIVIENDA	231	157	25	5	-	-	225	2	4	-	-
PARA ESTA Y OTRAS VIVIENDAS	69	64	-	-	3	2	68	-	-	-	1
FOR OTROS MEDIOS	800	732	23	10	-	35	785	-	-	-	15
POZO CON BOMBA	148	144	-	-	-	4	148	-	-	-	-
PCZC SIN BOMBA	323	317	-	-	-	6	323	-	-	-	-
RIC O QUEBRADA	120	110	-	-	-	10	120	-	-	-	-
FUENTE PUBLICA	142	108	23	10	-	1	141	-	-	-	1
LLUVIA Y OTROS MEDIOS	67	53	-	-	-	14	53	-	-	-	14

TOTAL DE VIVIENDAS INDIVIDUALES OCUPADAS

17

POR : ESTACION Y CONTINUIDAD DEL SERVICIO DE AGUA

SEGUN : PROVINCIA, CANTON Y CLASE DE ABASTECIMIENTO DE AGUA

PROVINCIA, CANTON Y CLASE DE ABASTECIMIENTO DE AGUA	TOTAL VIVIENDAS	VERANO					INVIERNO				
		TODO EL DIA	EN LA MAÑANA	EN LA TARDE	EN LA NOCHE	CASI NUNCA LLEGA	TODO EL DIA	EN LA MAÑANA	EN LA TARDE	EN LA NOCHE	CASI NUNCA LLEGA
AICUYA											
TOTAL	7,067	6,720	102	78	49	118	6,905	32	63	24	43
FOR CARERIA	3,803	3,526	99	76	49	53	3,667	30	61	23	22
RED PUBLICA	3,031	2,801	75	67	48	40	2,901	26	60	22	21
SOLO PARA ESTA VIVIENDA	2,852	2,638	71	64	45	34	2,730	26	57	20	19
PARA ESTA Y OTRAS VIVIENDAS	179	163	4	3	3	6	171	-	3	3	2
RED PRIVADA	772	725	24	9	1	13	766	4	1	-	-
SOLO PARA ESTA VIVIENDA	572	536	14	5	1	10	568	3	1	-	-
PARA ESTA Y OTRAS VIVIENDAS	200	187	10	-	-	3	198	1	-	-	1
FOR OTROS MEDIOS	3,264	3,194	3	2	-	65	3,238	2	2	1	21
POZO CON BOMBA	516	510	-	-	-	6	516	-	-	-	-
POZO SIN BOMBA	1,609	1,590	-	-	-	15	1,605	-	-	-	-
RIC C QUEBRADA	929	912	-	-	-	17	929	-	-	-	-
FUENTE PUBLICA	32	30	1	-	-	1	32	-	-	-	-
LLUVIA Y OTROS MEDIOS	178	152	2	2	-	22	152	2	2	1	21
SANTA CRUZ											
TOTAL	6,114	5,978	62	20	11	43	6,019	55	11	-	29
FOR CARERIA	3,646	3,544	61	20	11	10	3,576	54	11	-	5
RED PUBLICA	3,417	3,316	61	20	11	9	3,347	54	11	-	5
SOLO PARA ESTA VIVIENDA	3,257	3,175	45	18	11	8	3,204	38	11	-	4
PARA ESTA Y OTRAS VIVIENDAS	160	141	16	2	-	1	143	16	-	-	1
RED PRIVADA	229	228	-	-	-	1	229	-	-	-	-
SOLO PARA ESTA VIVIENDA	186	185	-	-	-	1	186	-	-	-	-
PARA ESTA Y OTRAS VIVIENDAS	43	43	-	-	-	-	43	-	-	-	-
FOR OTROS MEDIOS	2,468	2,434	1	-	-	33	2,443	1	-	-	24
POZO CON BOMBA	454	453	-	-	-	1	454	-	-	-	-
POZO SIN BOMBA	1,419	1,413	-	-	-	6	1,419	-	-	-	-
RIC C QUEBRADA	437	435	-	-	-	2	437	-	-	-	-
FUENTE PUBLICA	27	27	-	-	-	-	27	-	-	-	-
LLUVIA Y OTROS MEDIOS	131	106	1	-	-	24	106	1	-	-	24
EAGACES											
TOTAL	2,021	1,966	15	3	11	26	1,988	8	4	6	15
FOR CARERIA	1,415	1,371	13	3	11	17	1,384	8	4	6	13
RED PUBLICA	1,198	1,165	6	3	10	14	1,174	3	4	5	12
SOLO PARA ESTA VIVIENDA	1,130	1,105	6	3	10	6	1,114	3	4	5	4
PARA ESTA Y OTRAS VIVIENDAS	68	60	-	-	-	8	60	-	-	-	8
RED PRIVADA	217	206	7	-	1	3	210	5	-	1	1
SOLO PARA ESTA VIVIENDA	157	151	4	-	-	2	154	2	-	-	1
PARA ESTA Y OTRAS VIVIENDAS	60	55	3	-	1	1	56	3	-	1	-
FOR OTROS MEDIOS	606	595	2	-	-	9	604	-	-	-	2
POZO CON BOMBA	106	105	-	-	-	1	106	-	-	-	-
POZO SIN BOMBA	209	206	-	-	-	3	209	-	-	-	-
RIC C QUEBRADA	247	245	-	-	-	2	247	-	-	-	-
FUENTE PUBLICA	11	11	-	-	-	-	11	-	-	-	-
LLUVIA Y OTROS MEDIOS	33	28	2	-	-	3	31	-	-	-	2
CARRILLO											
TOTAL	3,500	3,091	166	71	17	155	3,387	42	34	4	33
FOR CARERIA	2,632	2,240	163	71	17	141	2,527	41	34	4	26
RED PUBLICA	2,480	2,088	163	71	17	141	2,375	41	34	4	26
SOLO PARA ESTA VIVIENDA	2,299	1,935	156	58	14	136	2,215	35	23	4	22
PARA ESTA Y OTRAS VIVIENDAS	181	153	7	13	3	5	160	6	11	-	4
RED PRIVADA	152	152	-	-	-	-	152	-	-	-	-
SOLO PARA ESTA VIVIENDA	115	115	-	-	-	-	115	-	-	-	-
PARA ESTA Y OTRAS VIVIENDAS	37	37	-	-	-	-	37	-	-	-	-
FOR OTROS MEDIOS	868	851	3	-	-	14	860	1	-	-	7
POZO CON BOMBA	133	133	-	-	-	-	133	-	-	-	-
POZO SIN BOMBA	608	607	-	-	-	1	608	-	-	-	-
RIC C QUEBRADA	38	38	-	-	-	-	38	-	-	-	-
FUENTE PUBLICA	7	6	1	-	-	-	7	-	-	-	-
LLUVIA Y OTROS MEDIOS	82	67	2	-	-	13	74	1	-	-	7
CARAS											
TOTAL	3,402	3,359	4	28	-	11	3,368	3	26	-	5
FOR CARERIA	2,360	2,325	4	28	-	3	2,330	3	26	-	1
RED PUBLICA	2,087	2,054	3	27	-	3	2,059	2	25	-	1
SOLO PARA ESTA VIVIENDA	1,952	1,922	2	25	-	3	1,927	1	23	-	1
PARA ESTA Y OTRAS VIVIENDAS	135	132	1	2	-	-	132	1	2	-	-
RED PRIVADA	273	271	1	1	-	-	271	1	1	-	-
SOLO PARA ESTA VIVIENDA	167	166	1	1	-	-	167	-	-	-	-
PARA ESTA Y OTRAS VIVIENDAS	106	105	1	-	-	-	104	1	1	-	-
FOR OTROS MEDIOS	1,042	1,034	-	-	-	8	1,038	-	-	-	4
POZO CON BOMBA	258	258	-	-	-	-	258	-	-	-	-
POZO SIN BOMBA	447	446	-	-	-	1	447	-	-	-	-
RIC C QUEBRADA	238	238	-	-	-	-	238	-	-	-	-
FUENTE PUBLICA	44	44	-	-	-	-	44	-	-	-	-
LLUVIA Y OTROS MEDIOS	55	48	-	-	-	7	51	-	-	-	-

TOTAL DE VIVIENDAS INDIVIDUALES CULPADAS

17 POR : ESTACION Y CONTINUIDAD DEL SERVICIO DE AGUA

SEGUN : PROVINCIA, CANTON Y CLASE DE ABASTECIMIENTO DE AGUA

PROVINCIA, CANTON Y CLASE DE ABASTECIMIENTO DE AGUA	TOTAL VIVIENDAS	VERANO					CASI NUNCA LLEGA	INVIERNO				
		TODO EL DIA	EN LA MAÑANA	EN LA TARDE	EN LA NOCHE	TODO EL DIA		EN LA MAÑANA	EN LA TARDE	EN LA NOCHE	CASI NUNCA LLEGA	
ABANGARES												
TOTAL	2,494	2,316	125	7	27	19	2,295	189	4	3	3	
FOR CARERIA	1,762	1,596	125	7	27	7	1,564	189	4	3	2	
RED PUBLICA	1,202	1,045	120	5	25	3	1,010	186	2	2	2	
SOLO PARA ESTA VIVIENDA	1,024	866	116	4	23	3	867	156	1	-	2	
PARA ESTA Y OTRAS VIVIENDAS	176	141	32	1	2	-	143	30	1	2	-	
RED PRIVADA	560	547	5	2	2	4	554	3	2	1	-	
SOLO PARA ESTA VIVIENDA	427	420	3	-	-	4	423	2	1	-	-	
PARA ESTA Y OTRAS VIVIENDAS	133	127	2	2	2	-	131	-	1	1	-	
FOR OTROS MEDIOS	732	720	-	-	-	12	731	-	-	-	1	
POZO CON BOMBA	154	154	-	-	-	-	154	-	-	-	-	
POZO SIN BOMBA	359	351	-	-	-	8	355	-	-	-	-	
RIC C CLEBRADA	146	143	-	-	-	3	146	-	-	-	-	
FUENTE PUBLICA	30	30	-	-	-	-	30	-	-	-	-	
LLUVIA Y OTROS MEDIOS	43	42	-	-	-	1	42	-	-	-	1	
TILARAN												
TOTAL	3,015	2,767	84	53	30	81	2,925	43	22	12	13	
FOR CARERIA	2,861	2,631	84	53	30	63	2,778	43	20	12	8	
RED PUBLICA	2,336	2,146	65	42	26	57	2,258	42	18	10	8	
SOLO PARA ESTA VIVIENDA	2,229	2,046	61	35	24	57	2,154	41	18	8	8	
PARA ESTA Y OTRAS VIVIENDAS	107	98	4	3	2	-	104	1	-	2	-	
RED PRIVADA	525	485	19	11	4	6	520	1	2	2	-	
SOLO PARA ESTA VIVIENDA	413	385	16	6	4	2	410	-	1	2	-	
PARA ESTA Y OTRAS VIVIENDAS	112	100	3	5	-	4	110	1	1	-	-	
FOR OTROS MEDIOS	154	136	-	-	-	18	147	-	2	-	5	
POZO CON BOMBA	16	13	-	-	-	3	16	-	-	-	-	
POZO SIN BOMBA	29	24	-	-	-	5	29	-	-	-	-	
RIC C CLEBRADA	82	60	-	-	-	3	83	-	-	-	-	
FUENTE PUBLICA	2	2	-	-	-	-	2	-	-	-	-	
LLUVIA Y OTROS MEDIOS	24	17	-	-	-	7	17	-	2	-	5	
NANAYLUPÉ												
TOTAL	1,819	1,562	41	125	6	85	1,658	29	116	4	12	
FOR CARERIA	1,046	802	39	125	6	74	890	28	116	4	8	
RED PUBLICA	487	293	25	122	2	45	337	25	115	3	7	
SOLO PARA ESTA VIVIENDA	400	224	20	112	2	41	263	20	109	2	5	
PARA ESTA Y OTRAS VIVIENDAS	87	69	5	9	-	4	74	5	6	-	2	
RED PRIVADA	559	509	14	3	4	29	553	3	1	1	1	
SOLO PARA ESTA VIVIENDA	388	355	9	2	3	19	386	1	1	-	-	
PARA ESTA Y OTRAS VIVIENDAS	171	154	5	1	1	10	167	2	-	1	1	
FOR OTROS MEDIOS	773	760	2	-	-	11	768	1	-	-	4	
POZO CON BOMBA	265	264	-	-	-	1	265	-	-	-	-	
POZO SIN BOMBA	285	283	-	-	-	2	285	-	-	-	-	
RIC C CLEBRADA	180	175	-	-	-	1	180	-	-	-	-	
FUENTE PUBLICA	7	6	1	-	-	-	7	-	-	-	-	
LLUVIA Y OTROS MEDIOS	36	28	1	-	-	7	31	1	-	-	4	
LA CRUZ												
TOTAL	1,777	1,666	17	23	30	41	1,692	12	14	25	34	
FOR CARERIA	668	586	16	23	30	13	607	12	12	25	12	
RED PUBLICA	589	508	15	23	30	13	528	12	12	25	12	
SOLO PARA ESTA VIVIENDA	548	471	14	20	30	12	466	11	12	25	12	
PARA ESTA Y OTRAS VIVIENDAS	41	37	1	3	-	-	40	1	-	-	-	
RED PRIVADA	79	78	1	-	-	-	79	-	-	-	-	
SOLO PARA ESTA VIVIENDA	41	40	1	-	-	-	41	-	-	-	-	
PARA ESTA Y OTRAS VIVIENDAS	38	38	-	-	-	-	38	-	-	-	-	
FOR OTROS MEDIOS	1,109	1,080	1	-	-	28	1,085	-	2	-	22	
POZO CON BOMBA	85	85	-	-	-	-	85	-	-	-	-	
POZO SIN BOMBA	373	370	-	-	-	3	373	-	-	-	-	
RIC C CLEBRADA	545	545	-	-	-	-	545	-	-	-	-	
FUENTE PUBLICA	9	9	-	-	-	-	9	-	-	-	-	
LLUVIA Y OTROS MEDIOS	97	71	1	-	-	25	73	-	2	-	22	
HOJANCHÁ												
TOTAL	1,061	831	119	24	36	51	1,024	18	10	-	9	
FOR CARERIA	706	485	118	24	36	43	670	18	10	-	8	
RED PUBLICA	360	205	82	22	27	24	328	15	9	-	8	
SOLO PARA ESTA VIVIENDA	324	186	71	21	24	22	295	10	7	-	6	
PARA ESTA Y OTRAS VIVIENDAS	36	19	11	1	3	2	29	5	2	-	-	
RED PRIVADA	346	280	36	2	9	19	342	3	1	-	-	
SOLO PARA ESTA VIVIENDA	254	204	27	1	9	13	252	2	-	-	-	
PARA ESTA Y OTRAS VIVIENDAS	92	76	9	1	-	6	90	1	1	-	-	
FOR OTROS MEDIOS	355	346	1	-	-	8	354	-	-	-	1	
POZO CON BOMBA	49	47	-	-	-	2	49	-	-	-	-	
POZO SIN BOMBA	66	63	-	-	-	3	66	-	-	-	-	
RIC C CLEBRADA	236	234	-	-	-	2	236	-	-	-	-	
FUENTE PUBLICA	2	1	1	-	-	-	2	-	-	-	-	
LLUVIA Y OTROS MEDIOS	2	1	-	-	-	1	1	-	-	-	-	



TOTAL DE VIVIENDAS INDIVIDUALES COLIGADAS

17

POR : ESTACION Y CONTINUIDAD DEL SERVICIO DE AGUA
SEGUN : PROVINCIA, CANTON Y CLASE DE ABASTECIMIENTO DE AGUA

PROVINCIA, CANTON Y CLASE DE ABASTECIMIENTO DE AGUA	TOTAL VIVIENDAS	VERANO					INVIERNO				
		TOTAL DIA	EN LA MAÑANA	EN LA TARDE	EN LA NOCHE	CASI NUNCA LLEGA	TOTAL DIA	EN LA MAÑANA	EN LA TARDE	EN LA NOCHE	CASI NUNCA LLEGA
PUNTARENAS											
TOTAL	54,465	46,771	1,559	1,553	1,967	2,635	49,043	1,113	1,575	1,505	1,225
FOR CARERIA	37,626	30,876	1,502	1,529	1,873	1,846	32,573	1,085	1,525	1,440	1,003
RED PUBLICA	26,104	19,929	1,331	1,468	1,818	1,558	21,324	989	1,479	1,410	902
SOLO PARA ESTA VIVIENDA	22,529	17,168	1,185	1,346	1,605	1,215	18,410	885	1,364	1,210	660
PARA ESTA Y OTRAS VIVIENDAS	3,575	2,761	146	120	209	339	2,914	104	115	200	242
RED PRIVADA	11,522	10,947	171	61	55	288	11,249	96	46	30	101
SOLO PARA ESTA VIVIENDA	8,405	8,098	71	32	25	179	8,325	19	17	12	38
PARA ESTA Y OTRAS VIVIENDAS	3,117	2,849	100	29	30	109	2,924	77	29	18	63
FOR CTROS MEDIOS	16,839	15,895	37	24	94	789	16,470	28	50	65	226
POZO CON BOMBA	2,168	2,108	-	-	-	60	2,168	-	-	-	-
POZO SIN BOMBA	6,657	6,459	-	-	-	198	6,657	-	-	-	-
RIO O QUEBRADA	6,417	6,236	-	-	-	161	6,417	-	-	-	-
FUENTE PUBLICA	593	420	17	7	83	66	462	15	13	57	46
ELUVIA Y OTROS MEDIOS	1,004	672	20	17	11	284	766	13	37	8	160
CANTON CENTRAL											
TOTAL	15,521	13,676	260	506	712	543	14,494	181	441	452	313
FOR CARERIA	12,948	11,239	249	492	621	347	11,737	158	418	430	205
RED PUBLICA	11,583	9,983	225	485	596	294	10,407	154	413	412	197
SOLO PARA ESTA VIVIENDA	9,866	8,504	158	423	517	224	8,502	131	365	327	137
PARA ESTA Y OTRAS VIVIENDAS	1,717	1,479	27	62	79	70	1,505	23	44	85	60
RED PRIVADA	1,365	1,256	24	7	25	53	1,330	4	5	18	8
SOLO PARA ESTA VIVIENDA	993	932	15	4	6	36	976	3	3	6	5
PARA ESTA Y OTRAS VIVIENDAS	372	324	9	3	19	17	254	1	2	12	3
FOR CTROS MEDIOS	2,973	2,639	31	16	91	196	2,757	23	23	62	108
POZO CON BOMBA	597	589	-	-	-	8	597	-	-	-	-
POZO SIN BOMBA	1,066	1,031	-	-	-	35	1,066	-	-	-	-
RIO O QUEBRADA	657	637	-	-	-	20	657	-	-	-	-
FUENTE PUBLICA	338	176	15	7	82	58	215	13	12	56	42
ELUVIA Y OTROS MEDIOS	315	206	16	9	9	75	222	10	11	6	66
ESPARZA											
TOTAL	3,298	1,531	349	222	621	565	1,858	299	287	535	219
FOR CARERIA	2,919	1,207	349	231	621	511	1,500	299	287	535	298
RED PUBLICA	2,769	1,073	347	228	620	501	1,355	299	284	535	296
SOLO PARA ESTA VIVIENDA	2,505	585	301	220	575	420	1,220	279	269	450	247
PARA ESTA Y OTRAS VIVIENDAS	264	64	46	8	45	81	135	20	15	45	49
RED PRIVADA	150	134	2	3	1	10	145	-	3	-	2
SOLO PARA ESTA VIVIENDA	124	110	1	3	-	10	120	-	2	-	2
PARA ESTA Y OTRAS VIVIENDAS	26	24	1	-	1	-	25	-	1	-	-
FOR CTROS MEDIOS	379	324	-	1	-	54	358	-	-	-	21
POZO CON BOMBA	121	112	-	-	-	9	121	-	-	-	-
POZO SIN BOMBA	139	120	-	-	-	19	139	-	-	-	-
RIO O QUEBRADA	60	55	-	-	-	5	60	-	-	-	-
FUENTE PUBLICA	29	29	-	-	-	-	29	-	-	-	-
ELUVIA Y OTROS MEDIOS	30	8	-	1	-	21	9	-	-	-	21
BUENOS AIRES											
TOTAL	5,098	4,630	92	75	123	166	4,857	52	76	74	35
FOR CARERIA	3,145	2,756	92	74	132	91	2,916	52	74	73	30
RED PUBLICA	1,390	1,063	67	72	129	59	1,167	50	73	73	27
SOLO PARA ESTA VIVIENDA	1,238	930	67	70	121	50	1,040	50	60	66	22
PARA ESTA Y OTRAS VIVIENDAS	152	133	-	2	8	9	127	-	13	7	5
RED PRIVADA	1,755	1,693	25	2	3	32	1,749	2	1	-	3
SOLO PARA ESTA VIVIENDA	1,548	1,502	21	2	2	21	1,546	1	-	-	1
PARA ESTA Y OTRAS VIVIENDAS	207	191	4	-	1	11	203	1	1	-	2
FOR CTROS MEDIOS	1,553	1,874	-	1	1	77	1,941	-	2	1	9
POZO CON BOMBA	66	62	-	-	-	4	66	-	-	-	-
POZO SIN BOMBA	255	246	-	-	-	9	255	-	-	-	-
RIO O QUEBRADA	1,503	1,457	-	-	-	46	1,503	-	-	-	-
FUENTE PUBLICA	28	23	-	-	-	5	27	-	-	-	1
ELUVIA Y OTROS MEDIOS	101	86	-	1	1	13	90	-	2	1	8
MONTES DE ORO											
TOTAL	1,624	1,265	87	106	61	85	1,389	58	103	22	52
FOR CARERIA	1,465	1,135	87	106	61	76	1,234	57	103	22	49
RED PUBLICA	1,126	831	78	97	59	61	910	53	98	22	43
SOLO PARA ESTA VIVIENDA	1,074	750	74	97	58	55	862	52	97	21	41
PARA ESTA Y OTRAS VIVIENDAS	52	41	4	-	1	6	48	-	1	1	2
RED PRIVADA	339	304	9	9	2	15	324	4	5	-	6
SOLO PARA ESTA VIVIENDA	275	243	8	8	2	14	263	4	3	-	5
PARA ESTA Y OTRAS VIVIENDAS	64	61	1	1	-	1	61	-	2	-	1
FOR CTROS MEDIOS	159	150	-	-	-	9	155	1	-	-	3
POZO CON BOMBA	14	14	-	-	-	-	14	-	-	-	-
POZO SIN BOMBA	62	62	-	-	-	-	62	-	-	-	-
RIO O QUEBRADA	72	67	-	-	-	5	72	-	-	-	-
FUENTE PUBLICA	3	3	-	-	-	-	3	-	-	-	-
ELUVIA Y OTROS MEDIOS	8	4	-	-	-	4	4	1	-	-	3

PROVINCIA, CANTON Y CLASE DE ABASTECIMIENTO DE AGUA	TOTAL VIVIENDAS	VERANO					INVIERNO				
		TCDC DIA	EN LA MAÑANA	EN LA TARDE	EN LA NOCHE	CASI NUNCA LLEGA	TCDC DIA	EN LA MAÑANA	EN LA TARDE	EN LA NOCHE	CASI NUNCA LLEGA
CSA											
TOTAL	5,292	4,541	25	101	57	155	5,047	32	102	44	66
FOR CARERIA	3,718	3,402	35	101	56	124	3,483	32	101	44	58
RED PUBLICA	1,698	1,458	18	78	55	89	1,503	23	78	43	51
SOLO PARA ESTA VIVIENDA	1,503	1,288	17	75	50	73	1,326	20	75	40	42
PARA ESTA Y OTRAS VIVIENDAS	195	170	1	3	5	16	177	3	3	3	9
RED PRIVADA	2,020	1,944	17	23	1	35	1,980	9	23	1	7
SOLO PARA ESTA VIVIENDA	1,047	1,007	8	1	1	30	1,037	5	1	1	3
PARA ESTA Y OTRAS VIVIENDAS	973	937	9	22	-	5	943	4	22	-	4
FOR CTROS MEDIOS	1,575	1,535	-	-	1	35	1,564	-	1	-	10
PCZO CCN BOMBA	77	76	-	-	-	1	77	-	-	-	-
PCZO SIN BOMBA	505	498	-	-	-	7	505	-	-	-	-
RIO O QUEBRADA	897	883	-	-	-	14	857	-	-	-	-
FUENTE PUBLICA	51	51	-	-	-	-	51	-	-	-	-
ELUVIA Y OTROS MEDIOS	45	31	-	-	1	13	34	-	1	-	10
AGUIRRE											
TOTAL	2,824	2,537	145	7	18	117	2,709	72	6	9	26
FOR CARERIA	1,984	1,771	145	7	18	43	1,887	72	4	9	12
RED PUBLICA	955	821	74	4	18	38	928	4	4	8	11
SOLO PARA ESTA VIVIENDA	873	752	72	3	8	38	851	3	4	4	11
PARA ESTA Y OTRAS VIVIENDAS	82	65	2	1	10	-	77	1	-	4	-
RED PRIVADA	1,029	950	71	3	-	5	959	68	-	1	1
SOLO PARA ESTA VIVIENDA	549	539	3	3	-	4	547	1	-	-	1
PARA ESTA Y OTRAS VIVIENDAS	480	411	68	-	-	1	412	67	-	1	-
FOR CTROS MEDIOS	840	766	-	-	-	74	822	-	2	-	16
PCZO CCN BOMBA	162	153	-	-	-	9	162	-	-	-	-
PCZO SIN BOMBA	280	261	-	-	-	19	280	-	-	-	-
RIO O QUEBRADA	311	285	-	-	-	26	311	-	-	-	-
FUENTE PUBLICA	8	6	-	-	-	-	8	-	-	-	-
ELUVIA Y OTROS MEDIOS	79	59	-	-	-	20	61	-	2	-	16
GOLFITO											
TOTAL	6,035	5,717	51	72	51	144	5,820	59	70	25	47
FOR CARERIA	3,556	3,296	50	72	51	87	3,361	58	68	29	40
RED PUBLICA	1,801	1,564	43	71	50	73	1,613	56	68	29	35
SOLO PARA ESTA VIVIENDA	1,418	1,223	41	66	43	45	1,240	52	68	25	33
PARA ESTA Y OTRAS VIVIENDAS	383	341	2	5	7	28	273	4	-	4	2
RED PRIVADA	1,755	1,732	7	1	1	14	1,748	2	-	-	5
SOLO PARA ESTA VIVIENDA	1,582	1,563	7	1	1	10	1,578	2	-	-	2
PARA ESTA Y OTRAS VIVIENDAS	173	165	-	-	-	4	170	-	-	-	3
FOR CTROS MEDIOS	2,479	2,421	1	-	-	57	2,469	1	2	-	7
PCZO CCN BOMBA	165	162	-	-	-	3	165	-	-	-	-
PCZO SIN BOMBA	1,024	1,016	-	-	-	8	1,024	-	-	-	-
RIO O QUEBRADA	1,146	1,125	-	-	-	21	1,146	-	-	-	-
FUENTE PUBLICA	21	20	1	-	-	-	20	1	-	-	-
ELUVIA Y OTROS MEDIOS	123	98	-	-	-	25	114	-	2	-	7
COTO BRUS											
TOTAL	5,933	4,614	276	234	224	555	5,016	203	258	221	235
FOR CARERIA	3,026	1,908	275	231	223	389	2,163	202	246	220	195
RED PUBLICA	1,610	567	261	222	214	346	780	196	240	213	181
SOLO PARA ESTA VIVIENDA	1,298	430	231	207	178	252	619	177	228	178	96
PARA ESTA Y OTRAS VIVIENDAS	312	137	30	15	36	94	161	19	12	35	85
RED PRIVADA	1,416	1,341	14	9	9	43	1,383	6	6	7	14
SOLO PARA ESTA VIVIENDA	984	933	8	8	6	29	961	3	6	5	9
PARA ESTA Y OTRAS VIVIENDAS	432	408	6	1	3	14	422	3	-	2	5
FOR CTROS MEDIOS	2,507	2,706	1	3	1	156	2,853	1	12	1	40
PCZO CCN BOMBA	425	412	-	-	-	13	425	-	-	-	-
PCZO SIN BOMBA	1,429	1,354	-	-	-	75	1,429	-	-	-	-
RIO O QUEBRADA	851	820	-	-	-	31	851	-	-	-	-
FUENTE PUBLICA	41	37	-	-	1	3	37	-	1	1	2
ELUVIA Y OTROS MEDIOS	161	83	1	3	-	74	111	1	11	-	38
PARRITA											
TOTAL	1,978	1,857	24	1	7	45	1,955	20	1	-	2
FOR CARERIA	1,121	1,070	22	1	7	21	1,099	19	1	-	2
RED PUBLICA	483	460	22	-	-	1	463	19	-	-	1
SOLO PARA ESTA VIVIENDA	443	437	5	-	-	1	440	2	-	-	1
PARA ESTA Y OTRAS VIVIENDAS	40	23	17	-	-	-	23	17	-	-	-
RED PRIVADA	638	610	-	1	7	20	636	-	1	-	1
SOLO PARA ESTA VIVIENDA	505	484	-	-	6	15	505	-	-	-	-
PARA ESTA Y OTRAS VIVIENDAS	133	126	-	1	1	5	131	-	1	-	1
FOR CTROS MEDIOS	857	827	2	-	-	28	856	1	-	-	-
PCZO CCN BOMBA	180	173	-	-	-	7	180	-	-	-	-
PCZO SIN BOMBA	310	300	-	-	-	10	310	-	-	-	-
RIO O QUEBRADA	325	317	-	-	-	8	325	-	-	-	-
FUENTE PUBLICA	10	6	1	-	-	-	6	1	-	-	-
ELUVIA Y OTROS MEDIOS	32	28	1	-	-	3	32	-	-	-	-

PROVINCIA, CANTON Y CLASE DE ABASTECIMIENTO DE AGUA	TOTAL VIVIENDAS	VERAC					INVIENAC				
		TODO EL	EN LA	EN LA	EN LA	CASI	TODO EL	EN LA	EN LA	EN LA	CASI
		LA	PARANA	TARIE	ACCHE	LLEGA	LA	PARANA	TARIE	ACCHE	LLEGA
CORREIDORES											
TOTAL	5,801	5,178	172	209	77	165	5,323	115	155	75	115
FCR CARERIA	2,276	2,103	170	207	77	119	2,024	114	156	74	108
RED PUBLICA	2,305	1,794	168	206	71	66	1,907	113	156	71	58
SOLO PARA ESTA VIVIENDA	2,044	1,616	156	184	53	35	1,712	101	147	56	28
PARA ESTA Y OTRAS VIVIENDAS	261	178	12	22	18	31	195	12	9	15	30
RED PRIVADA	971	909	2	1	6	53	917	1	-	3	50
SOLO PARA ESTA VIVIENDA	727	724	-	-	1	2	727	-	-	-	-
PARA ESTA Y OTRAS VIVIENDAS	244	185	2	1	5	51	190	1	-	3	50
FOR OTROS MEDIOS	2,525	2,475	2	2	-	46	2,509	1	3	1	11
POZO CCA BOMBA	308	304	-	-	-	4	308	-	-	-	-
POZO SIN BOMBA	1,531	1,520	-	-	-	11	1,531	-	-	-	-
RIO O QUEBRADA	528	528	-	-	-	-	528	-	-	-	-
FUENTE PUBLICA	55	55	-	-	-	-	55	-	-	-	-
LLUVIA Y OTROS MEDIOS	99	64	2	2	-	31	83	1	3	1	11
GARABITO											
TOTAL	660	563	28	8	6	55	555	22	72	4	7
FCR CARERIA	468	365	26	7	6	38	369	22	67	4	6
RED PUBLICA	384	315	28	5	6	30	291	22	65	4	2
SOLO PARA ESTA VIVIENDA	267	209	23	3	6	26	198	17	47	3	2
PARA ESTA Y OTRAS VIVIENDAS	117	106	5	2	-	4	93	5	18	1	-
RED PRIVADA	84	74	-	2	-	8	78	-	2	-	4
SOLO PARA ESTA VIVIENDA	71	61	-	2	-	8	65	-	2	-	4
PARA ESTA Y OTRAS VIVIENDAS	13	13	-	-	-	-	13	-	-	-	-
FOR OTROS MEDIOS	192	174	-	1	-	17	166	-	5	-	1
POZO CCA BOMBA	53	51	-	-	-	2	53	-	-	-	-
POZO SIN BOMBA	56	51	-	-	-	5	56	-	-	-	-
RIO O QUEBRADA	67	62	-	-	-	5	67	-	-	-	-
FUENTE PUBLICA	5	5	-	-	-	-	4	-	-	-	1
LLUVIA Y OTROS MEDIOS	11	5	-	1	-	5	6	-	5	-	-
LIMON											
TOTAL	36,514	34,315	510	534	219	936	34,856	426	456	156	506
FCR CARERIA	23,998	22,306	466	532	213	459	22,510	438	493	152	365
RED PUBLICA	19,861	18,295	449	501	206	410	18,428	410	482	189	352
SOLO PARA ESTA VIVIENDA	15,929	14,658	374	406	178	313	14,718	356	387	168	300
PARA ESTA Y OTRAS VIVIENDAS	3,932	3,637	75	95	28	97	3,710	54	95	21	52
RED PRIVADA	4,137	4,013	37	31	7	49	4,082	28	11	3	13
SOLO PARA ESTA VIVIENDA	2,701	2,633	18	16	3	31	2,665	15	11	1	9
PARA ESTA Y OTRAS VIVIENDAS	1,436	1,380	19	15	4	18	1,417	13	-	2	4
FOR OTROS MEDIOS	12,516	12,001	24	2	6	417	12,346	18	2	6	143
POZO CCA BOMBA	2,071	2,034	-	-	-	37	2,071	-	-	-	-
POZO SIN BOMBA	6,032	5,872	-	-	-	160	6,032	-	-	-	-
RIO O QUEBRADA	3,181	3,115	-	-	-	66	3,181	-	-	-	-
FUENTE PUBLICA	258	252	2	1	-	2	254	2	1	-	1
LLUVIA Y OTROS MEDIOS	974	733	22	1	6	212	808	16	2	6	142
CENTRAL											
TOTAL	12,139	11,525	55	207	38	314	11,608	60	217	41	212
FCR CARERIA	5,832	5,365	53	206	36	150	5,356	57	216	40	162
RED PUBLICA	8,087	8,459	49	197	37	145	8,427	54	207	39	160
SOLO PARA ESTA VIVIENDA	6,342	6,050	23	135	24	110	6,011	37	145	29	120
PARA ESTA Y OTRAS VIVIENDAS	2,545	2,409	26	62	13	35	2,416	17	62	10	40
RED PRIVADA	545	526	4	9	1	5	929	3	9	1	3
SOLO PARA ESTA VIVIENDA	726	711	4	9	-	2	712	3	9	-	2
PARA ESTA Y OTRAS VIVIENDAS	219	215	-	-	1	3	217	-	-	1	1
FOR OTROS MEDIOS	2,307	2,140	2	1	-	164	2,252	3	1	1	50
POZO CCA BOMBA	229	219	-	-	-	10	229	-	-	-	-
POZO SIN BOMBA	737	693	-	-	-	44	737	-	-	-	-
RIO O QUEBRADA	809	777	-	-	-	32	809	-	-	-	-
FUENTE PUBLICA	181	178	1	1	-	1	178	1	1	-	1
LLUVIA Y OTROS MEDIOS	351	273	1	-	-	77	299	2	-	1	49
FOCOCI											
TOTAL	9,350	8,712	215	193	112	118	8,801	189	165	104	91
FCR CARERIA	5,660	5,264	214	152	112	77	5,328	188	165	104	75
RED PUBLICA	4,797	4,212	209	192	110	74	4,270	184	165	104	74
SOLO PARA ESTA VIVIENDA	4,265	3,741	190	166	101	67	3,795	166	140	96	68
PARA ESTA Y OTRAS VIVIENDAS	532	471	19	26	9	7	475	18	25	8	6
RED PRIVADA	1,063	1,052	5	1	2	3	1,058	4	-	-	1
SOLO PARA ESTA VIVIENDA	485	480	3	1	1	-	483	2	-	-	-
PARA ESTA Y OTRAS VIVIENDAS	578	572	2	-	1	3	575	2	-	-	1
FOR OTROS MEDIOS	3,490	3,448	1	-	-	41	3,473	1	-	-	16
POZO CCA BOMBA	922	916	-	-	-	4	922	-	-	-	-
POZO SIN BOMBA	2,125	2,112	-	-	-	13	2,125	-	-	-	-
RIO O QUEBRADA	344	340	-	-	-	4	344	-	-	-	-
FUENTE PUBLICA	16	15	1	-	-	-	15	1	-	-	-
LLUVIA Y OTROS MEDIOS	82	63	-	-	-	20	67	-	-	-	16

PROVINCIA, CANTON Y CLASE DE ABASTECIMIENTO DE AGUA	TOTAL VIVIENDAS	VERANO						INVIERNO					
		TODO EL AÑO	EN LA MARINA	EN LA TARDE	EN LA NOCHE	CASI NUNCA LLEGA	TODO EL AÑO	EN LA MARINA	EN LA TARDE	EN LA NOCHE	CASI NUNCA LLEGA		
SIQUIRRES													
TOTAL	6,160	5,569	167	103	45	276	5,756	154	95	30	125		
FOR CATERIA	4,244	3,764	117	102	42	168	3,860	154	93	29	108		
RED PUBLICA	2,927	2,487	161	99	39	141	2,552	151	91	27	106		
SOLO PARA ESTA VIVIENDA	2,579	2,216	140	94	33	96	2,236	133	85	24	101		
PARA ESTA Y OTRAS VIVIENDAS	348	271	21	5	6	45	316	18	6	3	5		
RED PRIVADA	1,217	1,277	6	3	4	27	1,308	3	2	2	2		
SOLO PARA ESTA VIVIENDA	1,047	1,023	4	3	2	15	1,042	2	2	1	-		
PARA ESTA Y OTRAS VIVIENDAS	270	254	2	-	2	12	266	1	-	1	2		
FOR OTROS MEDIOS	1,916	1,805	-	1	2	108	1,856	-	2	1	17		
FCZC CCA PCMEA	172	170	-	-	-	2	172	-	-	-	-		
PCZO SIN BOMBA	1,077	1,043	-	-	-	34	1,077	-	-	-	-		
RIO O QUEBRADA	512	486	-	-	-	26	512	-	-	-	-		
FUENTE PUBLICA	12	11	-	-	-	1	12	-	-	-	-		
LLUVIA Y CTRCS MEXICS	142	55	-	1	2	45	123	-	2	1	17		
TALAMANCA													
TOTAL	2,369	2,285	9	-	-	75	2,324	2	3	-	40		
FOR CATERIA	572	525	7	-	-	36	561	1	3	-	7		
RED PUBLICA	413	379	4	-	-	30	407	1	3	-	2		
SOLO PARA ESTA VIVIENDA	252	219	3	-	-	30	247	-	3	-	2		
PARA ESTA Y OTRAS VIVIENDAS	161	160	1	-	-	-	160	1	-	-	-		
RED PRIVADA	159	150	2	-	-	6	154	-	-	-	5		
SOLO PARA ESTA VIVIENDA	115	109	-	-	-	6	110	-	-	-	5		
PARA ESTA Y OTRAS VIVIENDAS	44	41	3	-	-	-	44	-	-	-	-		
FOR OTROS MEDIOS	1,797	1,756	2	-	-	39	1,763	1	-	-	33		
FCZC CCA PCMEA	190	188	-	-	-	2	190	-	-	-	-		
PCZO SIN BOMBA	482	474	-	-	-	8	482	-	-	-	-		
RIO O QUEBRADA	910	910	-	-	-	-	910	-	-	-	-		
FUENTE PUBLICA	8	8	-	-	-	-	8	-	-	-	-		
LLUVIA Y CTRCS MEXICS	207	176	2	-	-	29	173	1	-	-	33		
MATANA													
TOTAL	3,082	3,002	26	2	1	51	3,043	16	1	-	22		
FOR CATERIA	1,720	1,653	20	2	1	4	1,703	15	1	-	1		
RED PUBLICA	1,386	1,365	19	-	1	1	1,369	15	1	-	1		
SOLO PARA ESTA VIVIENDA	1,231	1,219	11	-	1	-	1,215	15	1	-	-		
PARA ESTA Y OTRAS VIVIENDAS	155	146	8	-	-	1	154	-	-	-	1		
RED PRIVADA	334	326	1	2	-	3	334	-	-	-	-		
SOLO PARA ESTA VIVIENDA	230	227	-	-	-	3	230	-	-	-	-		
PARA ESTA Y OTRAS VIVIENDAS	104	101	1	2	-	-	104	-	-	-	-		
FOR OTROS MEDIOS	1,362	1,305	6	-	-	47	1,340	1	-	-	21		
FCZC CCA PCMEA	175	174	-	-	-	1	175	-	-	-	-		
PCZO SIN BOMBA	817	804	-	-	-	13	817	-	-	-	-		
RIO O QUEBRADA	221	221	-	-	-	-	221	-	-	-	-		
FUENTE PUBLICA	20	20	-	-	-	-	20	-	-	-	-		
LLUVIA Y CTRCS MEXICS	129	50	6	-	-	33	107	1	-	-	21		
GUACIMO													
TOTAL	3,414	3,222	38	29	23	102	3,324	35	15	23	17		
FOR CATERIA	1,770	1,673	25	25	15	24	1,702	23	15	15	11		
RED PUBLICA	1,451	1,393	7	13	19	19	1,403	5	15	19	9		
SOLO PARA ESTA VIVIENDA	1,260	1,213	7	11	19	10	1,214	5	13	19	9		
PARA ESTA Y OTRAS VIVIENDAS	191	180	-	2	-	9	189	-	2	-	-		
RED PRIVADA	219	200	18	16	-	5	205	18	-	-	2		
SOLO PARA ESTA VIVIENDA	98	83	7	3	-	5	88	8	-	-	2		
PARA ESTA Y OTRAS VIVIENDAS	221	197	11	13	-	-	211	10	-	-	-		
FOR OTROS MEDIOS	1,644	1,549	13	-	4	78	1,622	12	-	4	6		
FCZC CCA PCMEA	282	265	-	-	-	18	283	-	-	-	-		
PCZO SIN BOMBA	794	746	-	-	-	48	794	-	-	-	-		
RIO O QUEBRADA	385	381	-	-	-	4	385	-	-	-	-		
FUENTE PUBLICA	21	21	-	-	-	-	21	-	-	-	-		
LLUVIA Y CTRCS MEXICS	61	36	12	-	4	6	39	12	-	4	6		

PROVINCIA, CANTON Y TIPO DE VIVIENDA	SCLC FAFIA ICFAIF				SALA-CONEICF				SCLC CCCINA				CCCINA CCMEICF				CIRCS LSCE						
	1	1	2	1	3	1	4	1	1	1	2	1	1	1	2	1	1	2	1	1	1	2	
	1	1	1	1	1	C	P	S	1	1	C	P	S	1	1	C	P	S	1	1	C	P	S
COSTA RICA																							
TOTAL DE VIVIENDAS	89,749	167,801	159,880	71,144	363,220	12,711	399,138	2,160	104,868	2,541	108,426	42,354											
CCFRIENTE	83,747	165,475	155,448	71,144	360,570	12,711	393,517	2,160	103,505	2,541	104,536	42,155											
MOVIL	124	122	149	-	243	-	309	-	70	-	97	44											
EVENTUAL	1,030	276	135	-	389	-	759	-	194	-	661	74											
TUGURIO	4,848	1,928	148	-	1,618	-	4,553	-	1,099	-	3,132	77											
SAN JOSE																							
TOTAL DE VIVIENDAS	32,533	59,074	65,724	30,430	143,404	5,319	154,134	764	40,684	1,007	46,796	21,522											
CORRIENTE	30,432	58,214	65,596	30,430	142,561	5,319	152,227	764	40,148	1,007	45,045	21,549											
MOVIL	25	35	50	-	72	-	87	-	17	-	38	15											
EVENTUAL	243	48	10	-	58	-	165	-	55	-	219	21											
TUGURIO	1,833	757	48	-	673	-	1,655	-	464	-	1,494	37											
CANTON CENTRAL																							
TOTAL DE VIVIENDAS	8,784	15,068	20,134	9,654	40,430	1,551	42,457	151	12,886	322	14,270	7,563											
CCFRIENTE	8,252	14,523	20,095	9,654	40,280	1,551	42,145	151	12,759	322	13,886	7,533											
MOVIL	6	2	17	-	14	-	18	-	4	-	11	5											
EVENTUAL	81	18	11	-	21	-	36	-	19	-	64	11											
TUGURIO	344	125	11	-	115	-	258	-	104	-	205	14											
ESCAZU																							
TOTAL DE VIVIENDAS	1,179	2,216	1,986	1,460	4,675	175	5,481	30	1,820	49	2,027	1,281											
CORRIENTE	1,066	2,171	1,984	1,460	4,626	175	5,373	30	1,801	49	1,983	1,280											
MOVIL	1	1	1	-	1	-	2	-	-	-	1	-											
EVENTUAL	6	-	-	-	-	-	1	-	1	-	1	-											
TUGURIO	106	44	1	-	48	-	104	-	18	-	42	1											
DESAMPARADOS																							
TOTAL DE VIVIENDAS	4,225	7,228	8,224	2,846	17,345	278	18,805	89	4,281	66	5,804	1,576											
CORRIENTE	3,939	7,091	8,224	2,846	17,257	278	18,541	89	4,191	66	5,580	1,975											
MOVIL	5	7	5	-	12	-	13	-	2	-	4	1											
EVENTUAL	19	7	-	-	4	-	19	-	1	-	22	-											
TUGURIO	262	125	5	-	72	-	232	-	87	-	188	2											
PURISCAL																							
TOTAL DE VIVIENDAS	836	1,594	1,543	744	3,688	29	4,162	26	778	10	933	261											
CORRIENTE	790	1,561	1,539	744	3,660	29	4,056	26	765	10	919	260											
MOVIL	1	2	3	-	4	-	5	-	1	-	1	-											
EVENTUAL	8	1	-	-	2	-	5	-	3	-	5	-											
TUGURIO	37	30	1	-	22	-	56	-	9	-	28	1											
TARRAZU																							
TOTAL DE VIVIENDAS	236	563	568	347	1,442	106	1,556	14	265	11	302	55											
CORRIENTE	224	560	565	347	1,436	106	1,544	14	264	11	294	54											
MOVIL	-	-	1	-	-	-	1	-	-	-	1	-											
EVENTUAL	4	2	1	-	4	-	6	-	-	-	2	1											
TUGURIO	8	1	1	-	2	-	5	-	1	-	5	-											
ASERRI																							
TOTAL DE VIVIENDAS	1,488	2,478	1,448	570	4,622	194	5,387	34	953	26	1,157	364											
CCFRIENTE	1,425	2,440	1,446	570	4,551	194	5,308	34	944	26	1,153	362											
MOVIL	1	3	1	-	2	-	5	-	1	-	1	2											
EVENTUAL	6	-	-	-	4	-	5	-	-	-	5	-											
TUGURIO	52	35	1	-	25	-	69	-	8	-	38	-											
ACR																							
TOTAL DE VIVIENDAS	533	915	728	330	1,824	69	2,129	8	456	8	554	183											
CORRIENTE	502	895	727	330	1,809	69	2,098	8	445	8	535	182											
MOVIL	1	1	1	-	2	-	3	-	-	-	1	-											
EVENTUAL	2	4	-	-	2	-	3	-	-	-	5	1											
TUGURIO	28	15	-	-	11	-	25	-	9	-	13	-											
GOICOECHEA																							
TOTAL DE VIVIENDAS	3,116	5,439	6,518	2,310	12,731	522	14,105	64	3,854	126	3,745	1,584											
CORRIENTE	2,650	5,304	6,500	2,310	13,577	522	13,733	64	3,782	126	3,303	1,572											
MOVIL	2	1	5	-	6	-	7	-	2	-	4	3											
EVENTUAL	21	6	5	-	7	-	10	-	8	-	5	1											
TUGURIO	443	128	8	-	141	-	259	-	102	-	427	8											
SANTA ANA																							
TOTAL DE VIVIENDAS	662	1,433	1,274	617	2,654	58	3,281	21	751	21	1,258	661											
CORRIENTE	626	1,414	1,266	617	2,636	58	3,236	21	740	21	1,219	656											
MOVIL	1	-	2	-	2	-	2	-	-	-	2	1											
EVENTUAL	-	4	3	-	5	-	4	-	3	-	5	3											
TUGURIO	35	15	3	-	11	-	39	-	8	-	32	1											
ALAJUELITA																							
TOTAL DE VIVIENDAS	1,519	2,352	1,679	474	4,444	112	5,000	19	1,522	24	1,466	347											
CORRIENTE	1,789	2,310	1,677	474	4,393	112	4,882	19	1,503	24	1,388	346											
MOVIL	2	-	1	-	2	-	2	-	1	-	2	-											
EVENTUAL	2	-	1	-	2	-	2	-	-	-	1	-											
TUGURIO	124	42	-	-	47	-	114	-	18	-	75	1											
VAZQUEZ DE CORONADO																							
TOTAL DE VIVIENDAS	722	1,866	1,777	624	3,914	83	4,190	28	956	20	1,306	532											
CORRIENTE	688	1,839	1,772	624	3,501	82	4,140	28	945	20	1,260	531											
MOVIL	-	1	1	-	2	-	2	-	1	-	-	-											
EVENTUAL	7	2	-	-	3	-	5	-	1	-	4	-											
TUGURIO	27	24	4	-	8	-	43	-	9	-	22	-											

317

SEGUN : PROVINCIA, CANTON Y TIPO DE VIVIENDA

310

TOTAL DE VIVIENDAS INDIVIDUALES OCUPADAS

PROVINCIA, CANTON Y TIPO DE VIVIENDA	SOLC FAFI DEPRIF				SALA-CCMEICF				SOLC CCCINA				CCCINA CCMEICF				CTACS USCS			
	1	2	3	4	1	2	3	4	1	2	3	4	1	2	3	4	1	2	3	4
	1	1	1	1	1	1	1	1	1	1	1	1	1	1	1	1	1	1	1	1
SAN RAFAEL																				
TOTAL DE VIVIENDAS	714	1,646	1,570	649	3,544	124	4,013	26	948	18	984	475								
CORRIENTE	655	1,605	1,549	645	3,517	124	3,928	26	926	18	952	475								
MOVIL	2	1	-	-	1	-	3	-	-	-	-	-								
EVENTUAL	5	3	-	-	2	-	7	-	-	-	-	-								
TUGURIO	52	37	1	-	24	-	75	-	12	-	27	-								
SAN ISIDRO																				
TOTAL DE VIVIENDAS	221	700	542	259	1,308	14	1,544	19	272	3	429	233								
CORRIENTE	217	698	542	259	1,307	14	1,540	19	271	3	427	233								
MOVIL	-	-	-	-	-	-	-	-	-	-	-	-								
EVENTUAL	1	-	-	-	-	-	-	-	1	-	1	-								
TUGURIO	3	2	-	-	1	-	4	-	-	-	1	-								
BELEN																				
TOTAL DE VIVIENDAS	244	710	862	436	1,832	52	1,975	10	558	2	630	381								
CORRIENTE	219	698	861	424	1,814	52	1,941	10	550	2	615	381								
MOVIL	1	-	-	-	-	-	1	-	-	-	1	-								
EVENTUAL	4	4	1	-	5	-	6	-	3	-	6	-								
TUGURIO	20	8	-	-	13	-	27	-	5	-	8	-								
FLCRES																				
TOTAL DE VIVIENDAS	195	595	703	311	1,239	27	1,560	22	318	6	529	434								
CORRIENTE	187	593	702	311	1,237	27	1,553	22	316	6	524	434								
MOVIL	-	1	1	-	2	-	2	-	1	-	1	-								
EVENTUAL	1	-	-	-	-	-	-	-	-	-	-	-								
TUGURIO	7	1	-	-	-	-	5	-	1	-	4	-								
SAN PABLO																				
TOTAL DE VIVIENDAS	321	657	513	365	1,503	121	2,047	13	472	18	480	155								
CORRIENTE	295	663	947	380	1,885	121	1,995	13	463	18	449	157								
MOVIL	-	-	4	-	3	-	2	-	3	-	2	1								
EVENTUAL	1	-	-	-	-	-	-	-	-	-	1	1								
TUGURIO	25	24	2	-	15	-	50	-	6	-	28	-								
SARAPIQUI																				
TOTAL DE VIVIENDAS	1,043	1,743	802	329	2,540	21	3,215	6	439	6	671	242								
CORRIENTE	816	1,661	794	329	2,486	21	2,986	6	418	6	582	236								
MOVIL	-	-	-	-	-	-	-	-	-	-	-	-								
EVENTUAL	20	7	3	-	13	-	16	-	6	-	7	2								
TUGURIO	207	75	5	-	41	-	213	-	15	-	82	4								
GUANACASTE																				
TOTAL DE VIVIENDAS	7,557	12,106	11,065	5,619	24,025	739	28,325	121	8,920	276	6,414	1,884								
CORRIENTE	7,435	11,951	11,023	5,619	23,885	739	27,859	121	8,811	276	6,163	1,873								
MOVIL	9	11	12	-	20	-	25	-	6	-	7	1								
EVENTUAL	104	16	15	-	30	-	56	-	14	-	38	6								
TUGURIO	409	128	15	-	90	-	385	-	89	-	206	2								
LIBERIA																				
TOTAL DE VIVIENDAS	988	1,845	1,627	725	3,675	182	3,794	17	1,533	69	1,66	234								
CORRIENTE	912	1,815	1,615	725	3,635	182	3,725	17	1,515	69	1,649	232								
MOVIL	-	2	1	-	3	-	2	-	-	-	-	-								
EVENTUAL	24	6	5	-	14	-	16	-	5	-	10	2								
TUGURIO	52	22	6	-	23	-	47	-	13	-	29	-								
NICEYA																				
TOTAL DE VIVIENDAS	1,834	1,967	1,896	1,239	3,938	120	5,205	15	1,797	44	1,167	300								
CORRIENTE	1,733	1,949	1,892	1,239	3,924	120	5,122	15	1,779	44	1,140	300								
MOVIL	4	1	2	-	2	-	7	-	-	-	3	-								
EVENTUAL	6	-	1	-	1	-	4	-	1	-	2	-								
TUGURIO	89	17	1	-	11	-	72	-	17	-	22	-								
SANTA CRUZ																				
TOTAL DE VIVIENDAS	1,440	1,755	1,863	872	3,626	167	4,230	33	1,814	102	661	170								
CORRIENTE	1,323	1,772	1,856	872	3,615	167	4,139	33	1,783	102	609	168								
MOVIL	3	-	2	-	2	-	1	-	4	-	-	1								
EVENTUAL	8	3	2	-	1	-	5	-	3	-	5	1								
TUGURIO	96	20	3	-	8	-	65	-	24	-	47	-								
EAGACES																				
TOTAL DE VIVIENDAS	387	709	630	263	1,592	36	1,655	11	368	3	347	58								
CORRIENTE	356	702	628	263	1,580	36	1,634	11	362	3	342	57								
MOVIL	1	-	1	-	2	-	2	-	-	-	-	-								
EVENTUAL	9	3	1	-	2	-	5	-	2	-	2	1								
TUGURIO	21	4	-	-	8	-	14	-	4	-	3	-								
CARRILLO																				
TOTAL DE VIVIENDAS	660	1,266	1,017	475	2,211	51	2,537	8	928	11	680	167								
CORRIENTE	624	1,258	1,013	475	2,206	51	2,517	8	924	11	656	165								
MOVIL	-	-	2	-	1	-	2	-	-	-	2	-								
EVENTUAL	15	2	1	-	1	-	2	-	-	-	5	2								
TUGURIO	21	6	-	-	3	-	16	-	4	-	17	-								
CARAS																				
TOTAL DE VIVIENDAS	684	1,248	992	361	2,113	26	2,569	5	728	12	682	174								
CORRIENTE	633	1,224	991	361	2,096	26	2,504	5	722	12	640	172								
MOVIL	-	4	1	-	5	-	5	-	-	-	-	-								
EVENTUAL	-	-	-	-	-	-	-	-	-	-	-	-								
TUGURIO	47	20	-	-	12	-	58	-	6	-	37	1								

PROVINCIA, CANTON Y TIPO DE VIVIENDA	SOLO PARA DORMIR				SALA-COMEDOR			SOLO COCINA		COCINA COMEDOR			OTROS USOS		
	1	2	3	4	1	2	3	1	2	1	2	3	1	2	3
	1	1	1	1	1	1	1	1	1	1	1	1	1	1	1
AEANGARES															
TOTAL DE VIVIENDAS	468	851	715	380	1,667	89	1,941	6	474	3	445	107			
CORRIENTE	423	839	711	380	1,657	89	1,898	6	464	3	408	107			
MOVIL	-	1	1	-	-	-	1	-	1	-	-	-			
EVENTUAL	14	-	1	-	4	-	10	-	-	-	-	-			
TUCURIO	31	11	2	-	6	-	32	-	9	-	37	-			
TILARAN															
TOTAL DE VIVIENDAS	306	570	1,107	600	2,286	26	2,610	14	443	13	625	423			
CORRIENTE	286	564	1,104	600	2,277	26	2,592	14	440	13	625	423			
MOVIL	-	2	-	-	1	-	2	-	-	-	1	-			
EVENTUAL	10	1	3	-	6	-	7	-	-	-	6	2			
TUCURIO	8	3	-	-	2	-	9	-	3	-	3	1			
NAIAYUPE															
TOTAL DE VIVIENDAS	400	490	560	330	1,073	11	1,520	2	262	6	414	147			
CORRIENTE	373	481	558	330	1,067	11	1,491	2	259	6	405	147			
MOVIL	-	-	1	-	1	-	1	-	-	-	-	-			
EVENTUAL	5	1	-	-	1	-	1	-	2	-	2	-			
TUCURIO	22	8	1	-	4	-	27	-	1	-	7	-			
LA CRUZ															
TOTAL DE VIVIENDAS	532	660	342	180	1,112	21	1,360	6	400	9	155	50			
CORRIENTE	502	643	360	180	1,098	21	1,330	6	397	9	150	50			
MOVIL	1	-	-	-	1	-	1	-	-	-	-	-			
EVENTUAL	7	-	-	-	-	-	4	-	1	-	1	-			
TUCURIO	22	17	2	-	13	-	25	-	8	-	4	-			
HOJANCHA															
TOTAL DE VIVIENDAS	258	305	296	194	732	10	904	4	167	4	196	44			
CORRIENTE	258	304	295	194	730	10	903	4	166	4	155	44			
MOVIL	-	1	1	-	2	-	1	-	1	-	1	-			
EVENTUAL	-	-	-	-	-	-	-	-	-	-	-	-			
TUCURIO	-	-	-	-	-	-	-	-	-	-	-	-			
PUNTARENAS															
TOTAL DE VIVIENDAS	14,000	20,252	12,745	5,076	34,356	1,038	40,645	184	10,605	278	10,836	2,436			
CORRIENTE	12,868	19,992	12,657	5,076	33,955	1,038	39,579	184	10,313	278	10,197	2,399			
MOVIL	53	26	24	-	43	-	73	-	16	-	18	9			
EVENTUAL	227	77	40	-	107	-	215	-	45	-	125	20			
TUCURIO	940	248	24	-	251	-	778	-	231	-	492	10			
CANTON CENTRAL															
TOTAL DE VIVIENDAS	3,803	5,603	4,098	1,466	8,875	203	10,310	25	3,475	44	3,810	651			
CORRIENTE	3,411	5,531	4,079	1,466	8,753	203	10,079	25	3,405	44	3,541	643			
MOVIL	30	14	10	-	20	-	36	-	4	-	5	1			
EVENTUAL	48	8	3	-	11	-	20	-	8	-	30	4			
TUCURIO	314	50	6	-	51	-	175	-	58	-	234	3			
ESFARZA															
TOTAL DE VIVIENDAS	482	1,152	1,086	479	2,293	34	2,527	10	713	13	832	272			
CORRIENTE	451	1,134	1,084	479	2,275	34	2,492	10	706	13	804	271			
MOVIL	-	-	-	-	-	-	-	-	-	-	-	-			
EVENTUAL	6	3	1	-	3	-	6	-	1	-	1	1			
TUCURIO	25	15	1	-	15	-	29	-	6	-	27	-			
BUENOS AIRES															
TOTAL DE VIVIENDAS	1,704	1,600	1,000	506	3,344	71	3,980	23	815	30	723	107			
CORRIENTE	1,566	1,567	952	506	3,257	71	3,838	23	800	30	658	104			
MOVIL	2	-	-	-	-	-	1	-	1	-	-	-			
EVENTUAL	28	5	4	-	10	-	23	-	7	-	17	2			
TUCURIO	106	28	4	-	37	-	118	-	11	-	48	1			
PONTES DE CEC															
TOTAL DE VIVIENDAS	309	559	465	208	1,125	30	1,227	4	374	10	389	78			
CORRIENTE	284	589	465	208	1,115	30	1,203	4	368	10	371	77			
MOVIL	1	-	-	-	-	-	1	-	-	-	1	-			
EVENTUAL	4	-	-	-	1	-	2	-	1	-	1	-			
TUCURIO	20	10	-	-	9	-	21	-	5	-	16	1			
OSA															
TOTAL DE VIVIENDAS	1,499	2,257	1,000	300	3,779	170	4,222	26	757	45	1,042	204			
CORRIENTE	1,369	2,196	989	300	3,704	170	4,172	26	720	45	993	197			
MOVIL	6	2	3	-	5	-	8	-	2	-	3	2			
EVENTUAL	32	20	14	-	34	-	53	-	6	-	23	5			
TUCURIO	92	39	3	-	36	-	69	-	25	-	23	-			
AGUIRRE															
TOTAL DE VIVIENDAS	554	1,234	738	208	2,253	76	2,305	16	452	12	419	96			
CORRIENTE	495	1,212	728	208	2,221	76	2,292	16	435	12	360	95			
MOVIL	-	1	2	-	3	-	2	-	1	-	-	-			
EVENTUAL	8	5	5	-	6	-	7	-	2	-	15	1			
TUCURIO	51	16	3	-	23	-	44	-	14	-	24	-			
GOLFITO															
TOTAL DE VIVIENDAS	1,829	2,450	1,121	403	3,258	121	4,351	18	1,409	37	1,206	303			
CORRIENTE	1,603	2,357	1,113	403	3,166	121	4,143	18	1,331	37	1,106	295			
MOVIL	7	3	2	-	5	-	8	-	3	-	6	1			
EVENTUAL	44	8	1	-	9	-	39	-	4	-	12	2			
TUCURIO	175	62	5	-	78	-	161	-	71	-	82	5			

TOTAL DE VIVIENDAS INDIVIDUALES OCUPADAS

18 POR : USO Y NUMERO DE APSESNTOS
 SEGUN : PROVINCIA, CANTON Y TIPO DE VIVIENDA

PRVINCIA, CANTON Y TIPO DE VIVIENDA	SELC FARA ICFFIR				SALA-CCHEICF				SELC CCCINA				CCCINA CCHEICF				CTROS LSCS			
	I				I				I				I				I			
	1	2	3	4	1	2	3	4	1	2	3	4	1	2	3	4	1	2	3	4
COTO BRUS																				
TOTAL DE VIVIENDAS	1,428	2,212	1,463	728	4,214	193	5,042	31	1,031	41	1,126	331								
CORRIENTE	1,385	2,188	1,412	726	4,181	152	4,963	31	1,014	41	1,102	324								
MOVIL	3	-	4	-	4	-	7	-	3	-	1	3								
EVENTUAL	20	14	7	-	21	-	33	-	5	-	14	4								
TUGURIO	20	10	-	-	8	-	19	-	9	-	9	-								
FARRITA																				
TOTAL DE VIVIENDAS	537	816	414	161	1,375	19	1,601	9	291	2	311	76								
CORRIENTE	496	796	410	161	1,360	19	1,556	9	281	2	302	75								
MOVIL	-	-	2	-	1	-	1	-	1	-	-	1								
EVENTUAL	7	5	2	-	4	-	7	-	2	-	6	-								
TUGURIO	34	15	-	-	10	-	37	-	7	-	3	-								
CORREDORES																				
TOTAL DE VIVIENDAS	1,786	2,218	1,185	474	3,443	116	4,464	18	1,154	28	661	282								
CORRIENTE	1,663	2,179	1,161	474	3,417	116	4,360	18	1,168	38	854	282								
MOVIL	4	5	1	-	4	-	8	-	1	-	2	-								
EVENTUAL	26	7	1	-	4	-	19	-	9	-	5	1								
TUGURIO	93	27	2	-	18	-	77	-	16	-	20	-								
CAPIEITO																				
TOTAL DE VIVIENDAS	157	252	166	63	437	5	516	4	90	6	97	37								
CORRIENTE	143	243	164	63	426	5	501	4	85	6	86	36								
MOVIL	-	1	-	-	1	-	1	-	-	-	-	1								
EVENTUAL	4	2	2	-	4	-	6	-	-	-	5	-								
TUGURIO	10	6	-	-	6	-	8	-	5	-	6	-								
LIMON																				
TOTAL DE VIVIENDAS	9,744	14,266	8,156	2,865	22,664	744	27,153	136	7,044	193	7,113	1,375								
CORRIENTE	9,205	14,100	8,086	2,805	22,485	744	26,709	136	6,944	193	6,811	1,356								
MOVIL	13	18	18	-	33	-	38	-	7	-	9	5								
EVENTUAL	144	33	20	-	40	-	88	-	24	-	85	11								
TUGURIO	362	135	12	-	106	-	218	-	69	-	208	7								
CENTRAL																				
TOTAL DE VIVIENDAS	3,871	4,267	2,565	770	6,337	231	8,376	33	2,615	82	3,344	649								
CORRIENTE	3,628	4,155	2,546	770	6,269	231	8,197	33	2,578	82	3,155	625								
MOVIL	1	8	10	-	14	-	16	-	2	-	4	5								
EVENTUAL	42	8	5	-	9	-	19	-	6	-	32	6								
TUGURIO	200	56	4	-	45	-	144	-	29	-	113	3								
POCOCI																				
TOTAL DE VIVIENDAS	1,567	3,573	2,322	865	7,221	260	7,577	27	1,597	43	1,020	182								
CORRIENTE	1,856	3,921	2,310	865	7,172	260	7,468	27	1,565	43	971	178								
MOVIL	4	3	1	-	6	-	7	-	2	-	-	-								
EVENTUAL	28	8	7	-	12	-	20	-	6	-	12	3								
TUGURIO	79	41	4	-	31	-	82	-	24	-	37	1								
SIQUIRRES																				
TOTAL DE VIVIENDAS	1,443	2,583	1,443	510	3,885	96	4,527	19	1,238	18	1,246	256								
CORRIENTE	1,379	2,558	1,423	510	3,865	96	4,469	19	1,226	18	1,203	255								
MOVIL	1	4	6	-	6	-	7	-	1	-	3	-								
EVENTUAL	19	3	1	-	-	-	10	-	3	-	11	-								
TUGURIO	44	18	3	-	10	-	41	-	8	-	29	1								
TALAMANCA																				
TOTAL DE VIVIENDAS	950	761	317	104	1,111	20	1,622	10	395	8	461	72								
CORRIENTE	898	751	316	104	1,100	20	1,589	10	391	8	449	69								
MOVIL	1	-	-	-	1	-	1	-	-	-	-	-								
EVENTUAL	24	8	1	-	9	-	21	-	4	-	6	1								
TUGURIO	17	2	-	-	1	-	11	-	-	-	6	2								
MATINA																				
TOTAL DE VIVIENDAS	749	1,378	578	227	1,614	53	2,265	36	513	20	732	162								
CORRIENTE	726	1,373	571	227	1,604	53	2,271	36	508	20	703	161								
MOVIL	2	1	1	-	2	-	3	-	1	-	1	-								
EVENTUAL	9	2	6	-	5	-	9	-	3	-	17	1								
TUGURIO	12	2	-	-	3	-	6	-	1	-	11	-								
GUACIMO																				
TOTAL DE VIVIENDAS	764	1,324	911	329	2,496	84	2,762	11	626	22	310	58								
CORRIENTE	718	1,302	910	329	2,471	84	2,715	11	616	22	290	58								
MOVIL	4	2	-	-	4	-	4	-	1	-	1	-								
EVENTUAL	12	4	-	-	5	-	9	-	2	-	7	-								
TUGURIO	30	16	1	-	16	-	34	-	7	-	12	-								

TOTAL DE VIVIENDAS INDIVIDUALES COLIGADAS

19

PCR : NUMERO DE OCUPANTES Y PROMEDIO DE OCUPANTES POR HOGAR
SEGUN : PROVINCIA, CANTON, TIPO DE VIVIENDA Y NUMERO DE HOGARES

PROVINCIA, CANTON, TIPO DE VIVIENDA Y NUMERO DE HOGARES	NUMERO DE OCUPANTES														PROMED. OCUP. POR HOGAR
	TOTAL	1	2	3	4	5	6	7	8	9	10 O MAS				
COSTA RICA															
TOTAL DE VIVIENDAS	500,030	26,560	52,856	78,623	97,656	84,710	58,059	37,667	24,172	15,503	24,184			4.7	
CORRIENTE	488,501	24,910	51,601	76,988	95,820	83,133	56,843	36,832	23,642	15,144	23,588			4.7	
CCN 1 HOGAR	477,610	24,910	51,544	76,840	95,373	82,190	55,563	35,380	22,205	13,846	19,759			4.7	
CCN 2 HOGARES	9,685	-	57	125	420	526	1,253	1,453	1,353	1,177	2,551			4.2	
CCN 3 HOGARES O MAS	1,204	-	-	13	17	17	27	49	84	121	878			3.8	
MOVIL Y EVENTUAL	2,355	608	306	337	316	264	174	131	82	50	87			3.7	
CCN 1 HOGAR	2,329	608	306	336	316	262	169	131	80	47	74			3.7	
CCN 2 HOGARES	21	-	-	-	-	2	5	-	2	2	10			4.5	
CCN 3 HOGARES O MAS	5	-	-	1	-	-	-	-	-	1	3			3.3	
TUGURIO	9,174	1,042	989	1,298	1,520	1,313	1,042	704	448	309	509			4.6	
CCN 1 HOGAR	8,989	1,042	988	1,296	1,506	1,305	1,027	684	431	294	416			4.6	
CCN 2 HOGARES	152	-	1	2	14	7	15	16	17	12	67			4.5	
CCN 3 HOGARES O MAS	32	-	-	-	-	1	-	2	-	3	26			4.1	
SAN JOSE															
TOTAL DE VIVIENDAS	152,070	10,184	22,472	31,682	39,244	33,426	21,998	13,242	7,557	4,815	7,005			4.5	
CORRIENTE	147,754	9,654	21,010	31,055	38,456	32,754	21,508	12,928	7,814	4,711	6,526			4.5	
CCN 1 HOGAR	143,619	9,694	21,983	30,991	38,252	32,351	20,969	12,329	7,267	4,216	5,567			4.5	
CCN 2 HOGARES	3,654	-	27	58	195	394	528	577	511	439	925			4.0	
CCN 3 HOGARES O MAS	483	-	-	6	9	9	11	22	36	56	324			3.6	
MOVIL Y EVENTUAL	446	143	83	93	89	83	48	36	23	11	19			3.7	
CCN 1 HOGAR	645	163	83	93	89	83	48	36	23	11	16			3.7	
CCN 2 HOGARES	2	-	-	-	-	-	-	-	-	-	2			5.3	
CCN 3 HOGARES O MAS	1	-	-	-	-	-	-	-	-	-	1			3.5	
TUGURIO	3,666	327	379	534	699	589	442	279	160	93	164			4.5	
CCN 1 HOGAR	3,590	327	378	533	694	586	434	269	153	86	130			4.5	
CCN 2 HOGARES	65	-	1	1	5	3	8	9	7	6	25			4.2	
CCN 3 HOGARES O MAS	11	-	-	-	-	-	-	1	-	1	5			3.9	
CANTON CENTRAL															
TOTAL DE VIVIENDAS	55,019	3,932	7,670	9,437	10,983	9,232	5,947	3,352	1,819	1,052	1,595			4.2	
CORRIENTE	54,123	3,784	7,557	9,307	10,829	9,119	5,865	3,304	1,779	1,034	1,555			4.2	
CCN 1 HOGAR	52,766	3,784	7,542	9,265	10,745	8,959	5,666	3,116	1,598	888	1,171			4.2	
CCN 2 HOGARES	1,132	-	15	32	76	125	172	176	162	123	251			3.8	
CCN 3 HOGARES O MAS	213	-	-	6	8	5	7	12	19	23	133			3.3	
MOVIL Y EVENTUAL	186	68	26	28	26	17	9	4	3	1	4			3.0	
CCN 1 HOGAR	185	68	26	28	26	17	9	4	3	1	3			2.9	
CCN 2 HOGARES	-	-	-	-	-	-	-	-	-	-	-			0.0	
CCN 3 HOGARES O MAS	1	-	-	-	-	-	-	-	-	-	1			3.5	
TUGURIO	700	80	87	102	128	96	73	44	37	17	36			4.4	
CCN 1 HOGAR	681	80	87	101	128	95	72	41	35	13	29			4.4	
CCN 2 HOGARES	16	-	-	1	-	1	1	2	2	3	6			4.6	
CCN 3 HOGARES O MAS	3	-	-	-	-	-	-	1	-	1	1			3.0	
ESCAZU															
TOTAL DE VIVIENDAS	6,930	385	728	1,072	1,365	1,234	832	530	292	181	311			4.6	
CORRIENTE	6,747	358	709	1,053	1,336	1,205	807	522	283	175	299			4.6	
CCN 1 HOGAR	6,557	358	709	1,050	1,330	1,188	785	487	261	153	236			4.6	
CCN 2 HOGARES	171	-	-	3	6	17	22	25	20	18	50			4.2	
CCN 3 HOGARES O MAS	19	-	-	-	-	-	-	-	2	4	13			3.7	
MOVIL Y EVENTUAL	10	6	-	-	-	1	-	2	-	1	-			3.4	
CCN 1 HOGAR	10	6	-	-	-	1	-	2	-	1	-			3.4	
CCN 2 HOGARES	-	-	-	-	-	-	-	-	-	-	-			0.0	
CCN 3 HOGARES O MAS	-	-	-	-	-	-	-	-	-	-	-			0.0	
TUGURIO	173	21	19	19	29	28	25	6	9	5	12			4.6	
CCN 1 HOGAR	171	21	19	19	28	28	25	6	9	5	11			4.7	
CCN 2 HOGARES	1	-	-	-	1	-	-	-	-	-	-			2.0	
CCN 3 HOGARES O MAS	1	-	-	-	-	-	-	-	-	-	1			5.3	
DESAMPARADOS															
TOTAL DE VIVIENDAS	23,026	853	2,354	3,908	4,963	4,146	2,714	1,643	1,016	559	828			4.6	
CORRIENTE	22,469	806	2,306	3,841	4,834	4,055	2,649	1,586	993	588	811			4.6	
CCN 1 HOGAR	22,032	806	2,306	3,838	4,816	4,020	2,592	1,518	933	529	674			4.6	
CCN 2 HOGARES	390	-	-	3	17	32	57	64	57	53	107			4.1	
CCN 3 HOGARES O MAS	47	-	-	-	1	2	-	4	3	6	20			3.7	
MOVIL Y EVENTUAL	67	10	11	6	8	14	5	6	3	1	3			4.3	
CCN 1 HOGAR	67	10	11	6	8	14	5	6	3	1	3			4.3	
CCN 2 HOGARES	-	-	-	-	-	-	-	-	-	-	-			0.0	
CCN 3 HOGARES O MAS	-	-	-	-	-	-	-	-	-	-	-			0.0	
TUGURIO	490	37	37	61	121	77	60	51	22	10	14			4.6	
CCN 1 HOGAR	482	37	37	61	119	77	59	50	21	10	11			4.6	
CCN 2 HOGARES	8	-	-	-	2	-	1	1	1	-	3			4.0	
CCN 3 HOGARES O MAS	-	-	-	-	-	-	-	-	-	-	-			0.0	

TOTAL DE VIVIENDAS INDIVIDUALES OCUPADAS

19

POR : NUMERO DE OCUPANTES Y PROMEDIO DE OCUPANTES POR HOGAR
 SEGUN : PROVINCIA, CAPTAN, TIPO DE VIVIENDA Y NUMERO DE HOGARES

PROVINCIA, CAPTAN, TIPO DE VIVIENDA Y NUMERO DE HOGARES	NUMERO DE OCUPANTES												PROMEDIO DE OCUPANTES POR HOGAR
	TOTAL	1	2	3	4	5	6	7	8	9	10 O MAS		
PURISCAL													
TOTAL DE VIVIENDAS	4,797	204	526	763	942	770	603	361	269	162	197	4.7	
CORRIENTE	4,698	196	513	745	925	760	593	355	263	155	193	4.7	
CCN 1 HOGAR	4,626	196	512	744	918	748	585	350	254	147	172	4.8	
CCN 2 HOGARES	70	-	1	1	7	12	8	5	9	7	20	4.0	
CCN 3 HOGARES O MAS	2	-	-	-	-	-	-	-	-	1	1	3.3	
MOVIL Y EVENTUAL	19	1	1	5	4	5	-	-	2	1	-	4.4	
CCN 1 HOGAR	19	1	1	5	4	5	-	-	2	1	-	4.4	
CCN 2 HOGARES	-	-	-	-	-	-	-	-	-	-	-	.0	
CCN 3 HOGARES O MAS	-	-	-	-	-	-	-	-	-	-	-	.0	
TUGURIO	80	7	12	13	13	5	10	6	4	6	4	4.6	
CCN 1 HOGAR	78	7	11	13	13	5	10	6	4	6	3	4.7	
CCN 2 HOGARES	2	-	1	-	-	-	-	-	-	-	1	3.5	
CCN 3 HOGARES O MAS	-	-	-	-	-	-	-	-	-	-	-	.0	
TARRAZU													
TOTAL DE VIVIENDAS	1,735	71	162	235	330	298	202	163	97	66	111	5.0	
CORRIENTE	1,710	66	160	230	328	293	201	161	96	66	109	5.0	
CCN 1 HOGAR	1,677	66	160	230	325	291	198	156	92	60	95	5.0	
CCN 2 HOGARES	31	-	-	-	3	2	3	5	4	6	8	4.0	
CCN 3 HOGARES O MAS	2	-	-	-	-	-	-	-	-	-	2	4.0	
MOVIL Y EVENTUAL	11	2	2	3	1	1	-	1	1	-	-	3.5	
CCN 1 HOGAR	11	2	2	3	1	1	-	1	1	-	-	3.5	
CCN 2 HOGARES	-	-	-	-	-	-	-	-	-	-	-	.0	
CCN 3 HOGARES O MAS	-	-	-	-	-	-	-	-	-	-	-	.0	
TUGURIO	14	3	-	2	1	4	1	1	-	-	2	4.7	
CCN 1 HOGAR	14	3	-	2	1	4	1	1	-	-	2	4.7	
CCN 2 HOGARES	-	-	-	-	-	-	-	-	-	-	-	.0	
CCN 3 HOGARES O MAS	-	-	-	-	-	-	-	-	-	-	-	.0	
ASERRI													
TOTAL DE VIVIENDAS	6,099	247	534	556	1,152	1,042	753	465	333	231	338	4.9	
CORRIENTE	5,972	227	527	939	1,178	1,020	738	461	327	228	327	4.9	
CCN 1 HOGAR	5,836	227	527	938	1,175	1,010	720	435	309	213	282	4.9	
CCN 2 HOGARES	118	-	-	1	3	10	18	25	16	15	30	4.1	
CCN 3 HOGARES O MAS	16	-	-	-	-	-	-	1	2	-	15	4.1	
MOVIL Y EVENTUAL	16	3	-	3	2	3	1	1	-	-	3	5.1	
CCN 1 HOGAR	15	3	-	3	2	3	1	1	-	-	2	5.0	
CCN 2 HOGARES	1	-	-	-	-	-	-	-	-	-	1	5.5	
CCN 3 HOGARES O MAS	-	-	-	-	-	-	-	-	-	-	-	.0	
TUGURIO	111	17	7	16	13	20	14	7	6	3	8	4.7	
CCN 1 HOGAR	108	17	7	16	13	20	12	7	6	3	7	4.8	
CCN 2 HOGARES	3	-	-	-	-	-	2	-	-	-	1	3.8	
CCN 3 HOGARES O MAS	-	-	-	-	-	-	-	-	-	-	-	.0	
MORA													
TOTAL DE VIVIENDAS	2,561	142	283	347	465	411	348	195	145	92	133	4.8	
CORRIENTE	2,496	131	279	336	456	402	342	190	140	85	121	4.8	
CCN 1 HOGAR	2,451	131	279	336	453	399	337	186	135	84	111	4.8	
CCN 2 HOGARES	40	-	-	-	3	3	5	4	4	5	16	4.4	
CCN 3 HOGARES O MAS	5	-	-	-	-	-	-	-	1	-	4	3.7	
MOVIL Y EVENTUAL	14	1	-	4	1	5	-	2	1	-	-	4.6	
CCN 1 HOGAR	14	1	-	4	1	5	-	2	1	-	-	4.6	
CCN 2 HOGARES	-	-	-	-	-	-	-	-	-	-	-	.0	
CCN 3 HOGARES O MAS	-	-	-	-	-	-	-	-	-	-	-	.0	
TUGURIO	51	10	4	7	6	4	6	3	4	3	2	4.2	
CCN 1 HOGAR	48	10	4	7	6	3	6	3	3	3	1	4.3	
CCN 2 HOGARES	3	-	-	-	-	1	-	-	1	-	1	3.8	
CCN 3 HOGARES O MAS	-	-	-	-	-	-	-	-	-	-	-	.0	
CCICCECEA													
TOTAL DE VIVIENDAS	17,869	911	2,238	3,229	3,805	3,170	1,919	1,103	633	360	501	4.3	
CORRIENTE	16,885	852	2,147	3,055	3,592	2,991	1,800	1,030	606	339	473	4.3	
CCN 1 HOGAR	16,452	852	2,145	3,054	3,558	2,945	1,737	984	551	282	344	4.3	
CCN 2 HOGARES	354	-	2	1	34	46	61	46	54	51	99	3.9	
CCN 3 HOGARES O MAS	39	-	-	-	-	-	2	-	1	6	30	3.9	
MOVIL Y EVENTUAL	48	16	7	5	6	2	6	4	-	1	1	3.5	
CCN 1 HOGAR	48	16	7	5	6	2	6	4	-	1	1	3.5	
CCN 2 HOGARES	-	-	-	-	-	-	-	-	-	-	-	.0	
CCN 3 HOGARES O MAS	-	-	-	-	-	-	-	-	-	-	-	.0	
TUGURIO	936	43	84	169	207	177	113	69	27	20	27	4.5	
CCN 1 HOGAR	923	42	84	165	206	177	112	65	25	20	22	4.5	
CCN 2 HOGARES	12	-	-	-	1	-	1	4	2	-	4	4.1	
CCN 3 HOGARES O MAS	1	-	-	-	-	-	-	-	-	-	1	2.5	

PROVINCIA, CANTON, TIPO DE VIVIENDA Y NUMERO DE HOGARES	NUMERO DE OCUPANTES														PROMEDIO OCUP. POR HOGAR
	TOTAL	1	2	3	4	5	6	7	8	9	10	11	12		
SANTA ANA															
TOTAL DE VIVIENDAS	4,679	111	351	645	874	741	446	265	185	129	190	4.7			
CORRIENTE	3,993	206	380	630	860	728	438	257	183	127	184	4.7			
CCN 1 HOGAR	3,891	206	380	627	857	715	425	241	176	115	149	4.7			
CCN 2 HOGARES	86	-	-	3	3	13	12	15	6	5	25	4.0			
CCN 3 HOGARES O MAS	16	-	-	-	-	-	1	1	1	3	10	4.2			
MOVIL Y EVENTUAL	16	2	1	3	2	2	2	2	-	-	2	5.4			
CCN 1 HOGAR	16	2	1	3	2	2	2	2	-	-	2	5.4			
CCN 2 HOGARES	-	-	-	-	-	-	-	-	-	-	-	.0			
CCN 3 HOGARES O MAS	-	-	-	-	-	-	-	-	-	-	-	.0			
TUGURIO	70	5	10	12	12	11	6	6	2	2	4	4.4			
CCN 1 HOGAR	68	5	10	12	12	11	6	6	2	1	3	4.4			
CCN 2 HOGARES	2	-	-	-	-	-	-	-	-	1	1	4.8			
CCN 3 HOGARES O MAS	-	-	-	-	-	-	-	-	-	-	-	.0			
ALAJUELITA															
TOTAL DE VIVIENDAS	6,586	232	656	1,162	1,424	1,146	780	470	266	177	273	4.6			
CORRIENTE	6,364	110	614	1,141	1,379	1,112	747	455	255	171	260	4.6			
CCN 1 HOGAR	6,208	210	633	1,140	1,377	1,098	717	434	237	158	204	4.7			
CCN 2 HOGARES	140	-	1	1	2	14	30	20	16	13	43	4.1			
CCN 3 HOGARES O MAS	16	-	-	-	-	-	-	1	2	-	13	4.1			
MOVIL Y EVENTUAL	7	1	-	1	1	2	2	-	-	-	-	4.3			
CCN 1 HOGAR	7	1	-	1	1	2	2	-	-	-	-	4.3			
CCN 2 HOGARES	-	-	-	-	-	-	-	-	-	-	-	.0			
CCN 3 HOGARES O MAS	-	-	-	-	-	-	-	-	-	-	-	.0			
TUGURIO	215	21	22	20	44	32	31	15	11	6	13	4.7			
CCN 1 HOGAR	209	21	22	20	44	31	31	15	11	6	8	4.7			
CCN 2 HOGARES	3	-	-	-	-	1	-	-	-	-	2	4.7			
CCN 3 HOGARES O MAS	3	-	-	-	-	-	-	-	-	-	3	4.0			
VAZQUEZ DE CORCAZO															
TOTAL DE VIVIENDAS	5,050	175	525	781	1,121	921	564	357	232	142	232	4.7			
CORRIENTE	4,973	161	517	769	1,111	913	557	352	229	135	225	4.7			
CCN 1 HOGAR	4,815	161	515	766	1,107	906	544	327	207	123	167	4.7			
CCN 2 HOGARES	133	-	2	1	4	13	12	25	22	15	39	4.2			
CCN 3 HOGARES O MAS	21	-	-	-	-	-	1	-	-	1	19	4.2			
MOVIL Y EVENTUAL	16	8	2	2	1	-	3	-	-	-	-	2.5			
CCN 1 HOGAR	16	8	2	2	1	-	3	-	-	-	-	2.5			
CCN 2 HOGARES	-	-	-	-	-	-	-	-	-	-	-	.0			
CCN 3 HOGARES O MAS	-	-	-	-	-	-	-	-	-	-	-	.0			
TUGURIO	61	6	6	10	9	8	4	5	3	3	7	5.3			
CCN 1 HOGAR	61	6	6	10	9	8	4	5	3	3	7	5.3			
CCN 2 HOGARES	-	-	-	-	-	-	-	-	-	-	-	.0			
CCN 3 HOGARES O MAS	-	-	-	-	-	-	-	-	-	-	-	.0			
ACOSTA															
TOTAL DE VIVIENDAS	2,780	125	248	359	485	408	329	276	195	134	221	5.2			
CORRIENTE	2,746	122	244	354	479	403	327	270	194	134	219	5.2			
CCN 1 HOGAR	2,693	122	244	354	477	399	318	260	191	129	199	5.3			
CCN 2 HOGARES	48	-	-	-	2	4	9	10	3	4	16	4.2			
CCN 3 HOGARES O MAS	5	-	-	-	-	-	-	-	-	1	4	4.7			
MOVIL Y EVENTUAL	10	-	1	3	3	2	-	-	1	-	-	4.1			
CCN 1 HOGAR	10	-	1	3	3	2	-	-	1	-	-	4.1			
CCN 2 HOGARES	-	-	-	-	-	-	-	-	-	-	-	.0			
CCN 3 HOGARES O MAS	-	-	-	-	-	-	-	-	-	-	-	.0			
TUGURIO	24	3	3	2	3	3	2	6	-	-	2	5.0			
CCN 1 HOGAR	24	3	3	2	3	3	2	6	-	-	2	5.0			
CCN 2 HOGARES	-	-	-	-	-	-	-	-	-	-	-	.0			
CCN 3 HOGARES O MAS	-	-	-	-	-	-	-	-	-	-	-	.0			
TIBAS															
TOTAL DE VIVIENDAS	12,241	481	1,279	1,929	2,600	2,356	1,456	866	523	295	416	4.6			
CORRIENTE	11,935	457	1,247	1,889	2,546	2,291	1,454	851	506	291	403	4.6			
CCN 1 HOGAR	11,643	457	1,247	1,885	2,537	2,262	1,427	800	461	252	315	4.6			
CCN 2 HOGARES	256	-	-	4	9	28	27	48	42	33	65	4.1			
CCN 3 HOGARES O MAS	36	-	-	-	-	1	-	3	3	6	23	3.7			
MOVIL Y EVENTUAL	22	3	3	3	4	7	2	-	-	-	-	3.7			
CCN 1 HOGAR	22	3	3	3	4	7	2	-	-	-	-	3.7			
CCN 2 HOGARES	-	-	-	-	-	-	-	-	-	-	-	.0			
CCN 3 HOGARES O MAS	-	-	-	-	-	-	-	-	-	-	-	.0			
TUGURIO	284	21	29	37	50	58	40	15	17	4	13	4.6			
CCN 1 HOGAR	278	21	29	37	50	58	39	14	16	3	11	4.6			
CCN 2 HOGARES	5	-	-	-	-	-	1	1	1	1	1	4.5			
CCN 3 HOGARES O MAS	1	-	-	-	-	-	-	-	-	-	1	4.3			

TOTAL DE VIVIENDAS INDIVIDUALES OCUPADAS

POR : NUMERO DE OCUPANTES Y PROMEDIO DE OCUPANTES POR HOGAR

SEGUN : PROVINCIA, CANTON, TIPO DE VIVIENDA Y ALBERGUE DE HOGARES

PROVINCIA, CANTON, TIPO DE VIVIENDA Y NUMERO DE HOGARES	ALBERGUE DE OCUPANTES											PROMEDIO DE OCUP. POR HOGAR
	TOTAL	1	2	3	4	5	6	7	8	9	10 O MAS	
MORAVIA												
TOTAL DE VIVIENDAS	7,233	309	756	1,188	1,632	1,446	857	488	269	111	177	4.4
CORRIENTE	7,114	255	740	1,176	1,617	1,427	840	475	264	105	171	4.4
CCN 1 HOGAR	6,552	255	739	1,174	1,609	1,410	817	452	242	91	123	4.5
CCN 2 HOGARES	145	-	1	2	8	17	23	23	21	15	35	3.9
CCN 3 HOGARES O MAS	17	-	-	-	-	-	-	-	1	3	13	3.9
MOVIL Y EVENTUAL	17	6	2	1	3	1	1	1	1	1	-	3.5
CCN 1 HOGAR	17	6	2	1	3	1	1	1	1	1	-	3.5
CCN 2 HOGARES	-	-	-	-	-	-	-	-	-	-	-	.0
CCN 3 HOGARES O MAS	-	-	-	-	-	-	-	-	-	-	-	.0
TUGURIC	102	8	14	11	12	18	16	12	4	1	6	4.7
CCN 1 HOGAR	97	8	14	11	12	18	15	11	4	1	3	4.6
CCN 2 HOGARES	4	-	-	-	-	-	1	1	-	-	2	4.5
CCN 3 HOGARES O MAS	1	-	-	-	-	-	-	-	-	-	1	6.7
MONTES DE OCA												
TOTAL DE VIVIENDAS	9,494	809	1,511	1,681	1,897	1,584	957	499	253	133	170	4.0
CORRIENTE	9,405	798	1,498	1,666	1,882	1,567	950	494	251	132	167	4.0
CCN 1 HOGAR	9,272	758	1,455	1,665	1,878	1,553	931	474	236	115	125	4.0
CCN 2 HOGARES	122	-	3	1	4	14	19	20	13	16	32	4.0
CCN 3 HOGARES O MAS	11	-	-	-	-	-	-	-	-	1	10	3.9
MOVIL Y EVENTUAL	19	4	4	4	3	2	1	-	-	-	1	3.3
CCN 1 HOGAR	19	4	4	4	3	2	1	-	-	-	1	3.3
CCN 2 HOGARES	-	-	-	-	-	-	-	-	-	-	-	.0
CCN 3 HOGARES O MAS	-	-	-	-	-	-	-	-	-	-	-	.0
TUGURIC	70	7	9	11	12	15	6	5	2	1	2	4.2
CCN 1 HOGAR	70	7	9	11	12	15	6	5	2	1	2	4.2
CCN 2 HOGARES	-	-	-	-	-	-	-	-	-	-	-	.0
CCN 3 HOGARES O MAS	-	-	-	-	-	-	-	-	-	-	-	.0
TURRUEARES												
TOTAL DE VIVIENDAS	501	55	105	120	126	148	101	85	57	37	51	4.9
CORRIENTE	471	53	100	126	126	144	99	81	56	35	51	4.9
CCN 1 HOGAR	464	53	100	125	126	144	97	81	53	34	51	5.0
CCN 2 HOGARES	7	-	-	1	-	-	2	-	3	1	-	3.4
CCN 3 HOGARES O MAS	-	-	-	-	-	-	-	-	-	-	-	.0
MOVIL Y EVENTUAL	11	2	-	3	-	3	2	1	-	-	-	4.1
CCN 1 HOGAR	11	2	-	3	-	3	2	1	-	-	-	4.1
CCN 2 HOGARES	-	-	-	-	-	-	-	-	-	-	-	.0
CCN 3 HOGARES O MAS	-	-	-	-	-	-	-	-	-	-	-	.0
TUGURIC	19	4	5	1	2	1	-	3	1	2	-	4.1
CCN 1 HOGAR	19	4	5	1	2	1	-	3	1	2	-	4.1
CCN 2 HOGARES	-	-	-	-	-	-	-	-	-	-	-	.0
CCN 3 HOGARES O MAS	-	-	-	-	-	-	-	-	-	-	-	.0
LOJA												
TOTAL DE VIVIENDAS	1,009	53	116	127	181	180	122	93	58	34	45	4.9
CORRIENTE	994	50	114	127	181	178	115	51	56	23	45	4.9
CCN 1 HOGAR	986	50	114	127	181	177	119	50	53	31	44	4.9
CCN 2 HOGARES	8	-	-	-	-	1	-	1	3	2	1	4.1
CCN 3 HOGARES O MAS	-	-	-	-	-	-	-	-	-	-	-	.0
MOVIL Y EVENTUAL	10	2	2	-	-	1	1	1	2	1	-	4.9
CCN 1 HOGAR	10	2	2	-	-	1	1	1	2	1	-	4.9
CCN 2 HOGARES	-	-	-	-	-	-	-	-	-	-	-	.0
CCN 3 HOGARES O MAS	-	-	-	-	-	-	-	-	-	-	-	.0
TUGURIC	5	1	-	-	-	1	2	1	-	-	-	5.0
CCN 1 HOGAR	5	1	-	-	-	1	2	1	-	-	-	5.0
CCN 2 HOGARES	-	-	-	-	-	-	-	-	-	-	-	.0
CCN 3 HOGARES O MAS	-	-	-	-	-	-	-	-	-	-	-	.0
CURRIAT												
TOTAL DE VIVIENDAS	6,906	312	732	1,100	1,497	1,322	842	501	245	158	197	4.5
CORRIENTE	6,767	283	718	1,076	1,480	1,305	827	493	239	154	192	4.5
CCN 1 HOGAR	6,621	283	717	1,076	1,473	1,295	807	465	217	130	154	4.5
CCN 2 HOGARES	136	-	1	-	7	10	20	24	21	23	32	4.1
CCN 3 HOGARES O MAS	8	-	-	-	-	-	-	-	1	1	6	3.8
MOVIL Y EVENTUAL	70	18	12	14	11	6	4	3	1	1	-	3.1
CCN 1 HOGAR	70	18	12	14	11	6	4	3	1	1	-	3.1
CCN 2 HOGARES	-	-	-	-	-	-	-	-	-	-	-	.0
CCN 3 HOGARES O MAS	-	-	-	-	-	-	-	-	-	-	-	.0
TUGURIC	69	11	2	10	6	11	11	5	5	3	5	4.8
CCN 1 HOGAR	66	11	2	10	6	11	11	5	5	3	2	4.7
CCN 2 HOGARES	2	-	-	-	-	-	-	-	-	-	2	6.3
CCN 3 HOGARES O MAS	1	-	-	-	-	-	-	-	-	-	1	4.3

TOTAL DE VIVIENDAS INDIVIDUALES OCUPADAS

19

PCR : NUMERO DE OCUPANTES Y PROMEDIO DE OCUPANTES POR HOGAR
SEGUN : PROVINCIA, CANTON, TIPO DE VIVIENDA Y NUMERO DE HOGARES

PROVINCIA, CANTON, TIPO DE VIVIENDA Y NUMERO DE HOGARES	NUMERO DE OCUPANTES												PROMEDIO OCUP. POR HOGAR
	TOTAL	1	2	3	4	5	6	7	8	9	10	11	
	1	1	1	1	1	1	1	1	1	1	1	1	
PEREZ ZELEDON													
TOTAL DE VIVIENDAS	16,156	610	1,565	2,359	3,034	2,625	1,985	1,394	1,022	654	528	5.0	
CORRIENTE	15,904	584	1,473	2,365	2,993	2,598	1,956	1,367	1,008	644	516	5.0	
CCN 1 HOGAR	15,696	584	1,472	2,362	2,987	2,567	1,931	1,339	977	619	458	5.0	
CCN 2 HOGARES	201	-	1	3	6	11	25	28	31	25	51	4.0	
CCN 3 HOGARES O MAS	7	-	-	-	-	-	-	-	-	-	7	4.0	
MOVIL Y EVENTUAL	71	8	5	5	12	8	9	8	8	3	5	5.2	
CCN 1 HOGAR	70	8	5	5	12	8	9	8	8	3	4	5.2	
CCN 2 HOGARES	1	-	-	-	-	-	-	-	-	-	1	5.0	
CCN 3 HOGARES O MAS	-	-	-	-	-	-	-	-	-	-	-	.0	
TUGURIO	181	18	27	29	29	19	20	19	6	7	7	4.4	
CCN 1 HOGAR	177	18	27	29	28	19	19	19	6	6	6	4.4	
CCN 2 HOGARES	4	-	-	-	1	-	1	-	-	1	1	3.6	
CCN 3 HOGARES O MAS	-	-	-	-	-	-	-	-	-	-	-	.0	
LEON CORTES													
TOTAL DE VIVIENDAS	1,599	61	153	232	325	245	201	133	86	66	55	5.0	
CORRIENTE	1,560	55	147	230	324	243	199	133	86	68	55	5.0	
CCN 1 HOGAR	1,555	55	147	229	323	241	196	130	82	63	89	5.0	
CCN 2 HOGARES	24	-	-	1	1	2	3	3	4	5	5	4.0	
CCN 3 HOGARES O MAS	1	-	-	-	-	-	-	-	-	-	1	2.7	
MOVIL Y EVENTUAL	6	2	4	-	1	1	-	-	-	-	-	2.4	
CCN 1 HOGAR	6	2	4	-	1	1	-	-	-	-	-	2.4	
CCN 2 HOGARES	-	-	-	-	-	-	-	-	-	-	-	.0	
CCN 3 HOGARES O MAS	-	-	-	-	-	-	-	-	-	-	-	.0	
TUGURIO	11	4	2	2	-	1	2	-	-	-	-	2.8	
CCN 1 HOGAR	11	4	2	2	-	1	2	-	-	-	-	2.8	
CCN 2 HOGARES	-	-	-	-	-	-	-	-	-	-	-	.0	
CCN 3 HOGARES O MAS	-	-	-	-	-	-	-	-	-	-	-	.0	
ALAJUELA													
TOTAL DE VIVIENDAS	86,216	3,557	8,652	13,416	16,963	14,754	10,074	6,896	4,376	2,971	4,557	4.8	
CORRIENTE	84,962	3,345	8,509	13,240	16,772	14,609	9,957	6,811	4,316	2,915	4,488	4.8	
CCN 1 HOGAR	83,126	3,345	8,505	13,216	16,702	14,457	9,746	6,570	4,080	2,684	3,833	4.9	
CCN 2 HOGARES	1,661	-	4	23	66	151	207	232	226	216	536	4.2	
CCN 3 HOGARES O MAS	163	-	-	1	4	1	4	9	10	15	119	3.9	
MOVIL Y EVENTUAL	407	55	55	60	58	45	30	23	14	12	15	3.8	
CCN 1 HOGAR	359	55	55	60	58	43	28	23	14	11	12	3.8	
CCN 2 HOGARES	7	-	-	-	-	2	2	-	-	1	2	4.1	
CCN 3 HOGARES O MAS	1	-	-	-	-	-	-	-	-	-	1	4.7	
TUGURIO	847	117	88	116	133	100	87	62	46	44	54	4.6	
CCN 1 HOGAR	830	117	88	116	133	99	86	59	44	44	44	4.6	
CCN 2 HOGARES	13	-	-	-	-	1	1	2	2	-	7	5.5	
CCN 3 HOGARES O MAS	4	-	-	-	-	-	-	1	-	-	3	3.3	
CANTON CENTRAL													
TOTAL DE VIVIENDAS	26,827	1,142	2,954	4,576	5,747	4,737	3,008	1,818	1,100	699	1,046	4.5	
CORRIENTE	26,535	1,085	2,913	4,536	5,692	4,710	2,990	1,800	1,087	689	1,033	4.5	
CCN 1 HOGAR	25,818	1,085	2,911	4,523	5,656	4,648	2,902	1,699	990	601	803	4.6	
CCN 2 HOGARES	641	-	2	12	33	61	87	54	51	81	180	4.1	
CCN 3 HOGARES O MAS	76	-	-	1	3	1	1	7	6	7	50	3.7	
MOVIL Y EVENTUAL	74	19	15	10	13	6	4	3	-	3	1	3.3	
CCN 1 HOGAR	74	19	15	10	13	6	4	3	-	3	1	3.3	
CCN 2 HOGARES	-	-	-	-	-	-	-	-	-	-	-	.0	
CCN 3 HOGARES O MAS	-	-	-	-	-	-	-	-	-	-	-	.0	
TUGURIO	218	38	26	30	42	21	14	15	13	7	12	4.2	
CCN 1 HOGAR	213	38	26	30	42	21	14	15	13	7	7	4.2	
CCN 2 HOGARES	3	-	-	-	-	-	-	-	-	-	3	6.5	
CCN 3 HOGARES O MAS	2	-	-	-	-	-	-	-	-	-	2	3.6	
SAN RAMON													
TOTAL DE VIVIENDAS	8,276	348	893	1,359	1,611	1,364	547	719	356	267	350	4.7	
CORRIENTE	8,205	336	885	1,345	1,601	1,359	541	718	355	280	345	4.7	
CCN 1 HOGAR	8,088	336	885	1,343	1,598	1,350	520	701	379	262	314	4.8	
CCN 2 HOGARES	110	-	-	2	3	9	21	16	16	17	26	4.0	
CCN 3 HOGARES O MAS	7	-	-	-	-	-	-	1	-	1	5	3.5	
MOVIL Y EVENTUAL	22	7	3	4	5	-	-	-	1	1	1	3.5	
CCN 1 HOGAR	22	7	3	4	5	-	-	-	1	1	1	3.5	
CCN 2 HOGARES	-	-	-	-	-	-	-	-	-	-	-	.0	
CCN 3 HOGARES O MAS	-	-	-	-	-	-	-	-	-	-	-	.0	
TUGURIO	49	5	5	10	5	5	6	1	2	6	4	5.0	
CCN 1 HOGAR	48	5	5	10	5	5	6	1	2	6	3	4.9	
CCN 2 HOGARES	1	-	-	-	-	-	-	-	-	-	1	6.5	
CCN 3 HOGARES O MAS	-	-	-	-	-	-	-	-	-	-	-	.0	

TOTAL DE VIVIENDAS INDIVIDUALES OCUPADAS

POR : NUMERO DE OCUPANTES Y PROMEDIO DE OCUPANTES POR HOGAR
 SEGUN : PROVINCIA, CANTON, TIPO DE VIVIENDA Y NUMERO DE HOGARES

PROVINCIA, CANTON, TIPO DE VIVIENDA Y NUMERO DE HOGARES	NUMERO DE OCUPANTES													PROMEDIO DE OCUP. POR HOGAR
	TOTAL	1	2	3	4	5	6	7	8	9	10	O MAS		
GRECIA														
TOTAL DE VIVIENDAS	7,806	288	766	1,214	1,559	1,438	907	622	380	268	364	4.8		
CORRIENTE	7,737	268	756	1,204	1,550	1,425	895	620	375	265	355	4.8		
CCN 1 HOGAR	7,556	265	755	1,203	1,544	1,423	884	597	353	235	254	4.8		
CCN 2 HOGARES	167	-	1	1	6	12	13	23	22	31	58	4.4		
CCN 3 HOGARES O MAS	14	-	-	-	-	-	2	-	3	2	7	3.3		
MOVIL Y EVENTUAL	27	14	1	4	3	-	2	1	-	-	2	3.1		
CCN 1 HOGAR	26	14	1	4	3	-	2	1	-	-	1	2.7		
CCN 2 HOGARES	1	-	-	-	-	-	-	-	-	-	1	8.5		
CCN 3 HOGARES O MAS	-	-	-	-	-	-	-	-	-	-	-	.0		
TUGURIO	42	6	9	6	6	3	6	1	2	-	3	4.0		
CCN 1 HOGAR	41	6	9	6	6	3	6	1	2	-	2	3.9		
CCN 2 HOGARES	1	-	-	-	-	-	-	-	-	-	1	5.5		
CCN 3 HOGARES O MAS	-	-	-	-	-	-	-	-	-	-	-	.0		
SAN PABLO														
TOTAL DE VIVIENDAS	829	55	86	139	182	127	100	59	30	22	29	4.5		
CORRIENTE	808	53	85	134	178	123	99	55	30	22	29	4.5		
CCN 1 HOGAR	803	53	85	134	178	121	99	54	30	20	25	4.4		
CCN 2 HOGARES	5	-	-	-	-	2	-	1	-	2	-	3.5		
CCN 3 HOGARES O MAS	-	-	-	-	-	-	-	-	-	-	-	.0		
MOVIL Y EVENTUAL	4	1	1	1	-	-	1	-	-	-	-	3.0		
CCN 1 HOGAR	4	1	1	1	-	-	1	-	-	-	-	3.0		
CCN 2 HOGARES	-	-	-	-	-	-	-	-	-	-	-	.0		
CCN 3 HOGARES O MAS	-	-	-	-	-	-	-	-	-	-	-	.0		
TUGURIO	17	1	-	4	4	4	-	4	-	-	-	4.5		
CCN 1 HOGAR	17	1	-	4	4	4	-	4	-	-	-	4.5		
CCN 2 HOGARES	-	-	-	-	-	-	-	-	-	-	-	.0		
CCN 3 HOGARES O MAS	-	-	-	-	-	-	-	-	-	-	-	.0		
ATENAS														
TOTAL DE VIVIENDAS	3,126	136	342	455	641	544	356	236	141	97	146	4.7		
CORRIENTE	3,090	129	337	476	639	540	354	236	140	95	144	4.7		
CCN 1 HOGAR	3,037	129	337	475	637	536	343	228	135	91	125	4.7		
CCN 2 HOGARES	52	-	-	1	2	4	11	8	5	6	17	4.0		
CCN 3 HOGARES O MAS	1	-	-	-	-	-	-	-	-	-	1	5.0		
MOVIL Y EVENTUAL	18	3	4	6	2	2	-	-	-	1	-	3.1		
CCN 1 HOGAR	18	3	4	6	2	2	-	-	-	1	-	3.1		
CCN 2 HOGARES	-	-	-	-	-	-	-	-	-	-	-	.0		
CCN 3 HOGARES O MAS	-	-	-	-	-	-	-	-	-	-	-	.0		
TUGURIO	18	4	1	3	-	2	2	2	1	1	2	5.1		
CCN 1 HOGAR	18	4	1	3	-	2	2	2	1	1	2	5.1		
CCN 2 HOGARES	-	-	-	-	-	-	-	-	-	-	-	.0		
CCN 3 HOGARES O MAS	-	-	-	-	-	-	-	-	-	-	-	.0		
NARANJO														
TOTAL DE VIVIENDAS	4,741	158	467	761	939	838	544	348	266	172	248	4.8		
CORRIENTE	4,690	152	461	750	933	829	536	346	266	172	245	4.8		
CCN 1 HOGAR	4,582	152	461	749	928	821	526	335	248	158	204	4.9		
CCN 2 HOGARES	100	-	-	1	5	8	10	11	18	14	33	4.3		
CCN 3 HOGARES O MAS	8	-	-	-	-	-	-	-	-	-	8	4.4		
MOVIL Y EVENTUAL	19	3	4	4	2	5	-	-	-	-	1	3.3		
CCN 1 HOGAR	18	3	4	4	2	5	-	-	-	-	-	3.1		
CCN 2 HOGARES	-	-	-	-	-	-	-	-	-	-	-	.0		
CCN 3 HOGARES O MAS	1	-	-	-	-	-	-	-	-	-	1	4.7		
TUGURIO	32	3	2	7	4	4	6	2	-	-	2	4.2		
CCN 1 HOGAR	30	3	2	7	4	4	6	1	-	-	1	4.3		
CCN 2 HOGARES	1	-	-	-	-	-	-	1	-	-	-	3.5		
CCN 3 HOGARES O MAS	1	-	-	-	-	-	-	-	-	-	1	2.5		
PALMAR														
TOTAL DE VIVIENDAS	3,550	91	370	557	711	590	411	280	231	111	198	4.9		
CORRIENTE	3,511	83	366	547	708	582	409	280	229	110	197	4.9		
CCN 1 HOGAR	3,420	83	366	546	706	575	395	262	216	103	164	4.9		
CCN 2 HOGARES	86	-	-	1	2	7	10	17	13	6	30	4.2		
CCN 3 HOGARES O MAS	5	-	-	-	-	-	-	1	-	1	3	3.7		
MOVIL Y EVENTUAL	10	4	-	4	-	1	-	-	-	-	1	3.5		
CCN 1 HOGAR	10	4	-	4	-	1	-	-	-	-	-	3.5		
CCN 2 HOGARES	-	-	-	-	-	-	-	-	-	-	-	.0		
CCN 3 HOGARES O MAS	-	-	-	-	-	-	-	-	-	-	-	.0		
TUGURIO	29	4	4	6	3	7	2	-	2	1	-	3.9		
CCN 1 HOGAR	29	4	4	6	3	7	2	-	2	1	-	3.9		
CCN 2 HOGARES	-	-	-	-	-	-	-	-	-	-	-	.0		
CCN 3 HOGARES O MAS	-	-	-	-	-	-	-	-	-	-	-	.0		

PROVINCIA, CANTON, TIPO DE VIVIENDA Y NUMERO DE HOGARES	NUMERO DE OCUPANTES													PROMED. OCUP. POR HOGAR
	TOTAL	1	2	3	4	5	6	7	8	9	10	11	12	
	1	1	1	1	1	1	1	1	1	1	1	1	1	
POAS														
TOTAL DE VIVIENDAS	2,641	105	250	412	598	536	317	220	136	80	147	4.8		
CORRIENTE	2,803	96	285	410	592	529	317	213	136	80	145	4.8		
CCN 1 HOGAR	2,744	96	285	409	589	524	311	209	128	73	120	4.8		
CCN 2 HOGARES	50	-	-	1	3	5	6	4	6	5	16	4.4		
CCN 3 HOGARES O MAS	9	-	-	-	-	-	-	-	-	2	7	4.3		
MOVIL Y EVENTUAL	10	5	-	1	2	-	-	2	-	-	-	3.0		
CCN 1 HOGAR	10	5	-	1	2	-	-	2	-	-	-	3.0		
CCN 2 HOGARES	-	-	-	-	-	-	-	-	-	-	-	-		
CCN 3 HOGARES O MAS	-	-	-	-	-	-	-	-	-	-	-	.0		
TUGURIO	28	4	5	1	4	7	-	5	-	-	2	4.2		
CCN 1 HOGAR	26	4	5	1	4	6	-	4	-	-	2	4.5		
CCN 2 HOGARES	1	-	-	-	-	1	-	-	-	-	-	2.5		
CCN 3 HOGARES O MAS	1	-	-	-	-	-	-	1	-	-	-	2.3		
QOTINA														
TOTAL DE VIVIENDAS	2,180	115	233	339	426	355	274	186	88	66	58	4.6		
CORRIENTE	2,142	107	231	335	422	351	270	181	86	63	56	4.6		
CCN 1 HOGAR	2,083	107	230	335	420	341	264	173	80	61	72	4.7		
CCN 2 HOGARES	51	-	1	-	2	10	5	8	6	2	17	4.0		
CCN 3 HOGARES O MAS	8	-	-	-	-	-	1	-	-	-	7	3.8		
MOVIL Y EVENTUAL	9	3	1	1	1	2	-	-	1	-	-	3.3		
CCN 1 HOGAR	9	3	1	1	1	2	-	-	1	-	-	3.3		
CCN 2 HOGARES	-	-	-	-	-	-	-	-	-	-	-	.0		
CCN 3 HOGARES O MAS	-	-	-	-	-	-	-	-	-	-	-	.0		
TUGURIO	29	5	1	3	3	2	4	5	1	3	2	5.0		
CCN 1 HOGAR	27	5	1	3	3	2	4	4	-	3	2	5.1		
CCN 2 HOGARES	2	-	-	-	-	-	-	1	1	-	-	3.8		
CCN 3 HOGARES O MAS	-	-	-	-	-	-	-	-	-	-	-	.0		
SAN CARLOS														
TOTAL DE VIVIENDAS	14,760	659	1,325	2,056	2,742	2,493	1,867	1,276	848	596	898	5.0		
CORRIENTE	14,524	611	1,302	2,033	2,706	2,461	1,841	1,266	833	585	886	5.0		
CCN 1 HOGAR	14,271	611	1,302	2,031	2,700	2,445	1,815	1,236	804	551	776	5.0		
CCN 2 HOGARES	236	-	-	2	6	16	26	30	29	34	93	4.6		
CCN 3 HOGARES O MAS	17	-	-	-	-	-	-	-	-	-	17	4.6		
MOVIL Y EVENTUAL	111	23	12	12	20	15	9	6	7	3	4	4.0		
CCN 1 HOGAR	106	22	12	12	20	14	8	6	7	3	3	4.1		
CCN 2 HOGARES	3	-	-	-	-	1	1	-	-	-	1	3.5		
CCN 3 HOGARES O MAS	-	-	-	-	-	-	-	-	-	-	-	.0		
TUGURIO	125	25	11	11	16	17	17	4	8	8	8	4.7		
CCN 1 HOGAR	122	25	11	11	16	17	16	4	8	8	7	4.6		
CCN 2 HOGARES	2	-	-	-	-	-	1	-	-	-	1	6.0		
CCN 3 HOGARES O MAS	-	-	-	-	-	-	-	-	-	-	-	.0		
ALFARO RUIZ														
TOTAL DE VIVIENDAS	1,427	58	145	230	280	238	161	127	72	47	69	4.8		
CORRIENTE	1,419	58	144	229	279	238	160	126	71	45	69	4.8		
CCN 1 HOGAR	1,405	58	144	229	278	235	158	126	69	44	64	4.9		
CCN 2 HOGARES	12	-	-	-	1	2	2	-	2	1	4	4.1		
CCN 3 HOGARES O MAS	1	-	-	-	-	-	-	-	-	-	1	5.0		
MOVIL Y EVENTUAL	8	-	1	1	1	-	1	1	1	2	-	6.0		
CCN 1 HOGAR	8	-	1	1	1	-	1	1	1	2	-	6.0		
CCN 2 HOGARES	-	-	-	-	-	-	-	-	-	-	-	.0		
CCN 3 HOGARES O MAS	-	-	-	-	-	-	-	-	-	-	-	.0		
TUGURIO	-	-	-	-	-	-	-	-	-	-	-	.0		
CCN 1 HOGAR	-	-	-	-	-	-	-	-	-	-	-	.0		
CCN 2 HOGARES	-	-	-	-	-	-	-	-	-	-	-	.0		
CCN 3 HOGARES O MAS	-	-	-	-	-	-	-	-	-	-	-	.0		
VALVERDE VEGA														
TOTAL DE VIVIENDAS	2,145	68	190	327	437	399	253	183	116	70	100	4.9		
CORRIENTE	2,124	65	184	325	436	397	252	183	118	70	99	4.9		
CCN 1 HOGAR	2,095	65	184	324	436	393	251	174	110	66	92	4.9		
CCN 2 HOGARES	34	-	-	1	-	4	1	9	8	4	7	4.2		
CCN 3 HOGARES O MAS	-	-	-	-	-	-	-	-	-	-	-	.0		
MOVIL Y EVENTUAL	2	-	1	-	1	-	-	-	-	-	-	3.0		
CCN 1 HOGAR	2	-	1	-	1	-	-	-	-	-	-	3.0		
CCN 2 HOGARES	-	-	-	-	-	-	-	-	-	-	-	.0		
CCN 3 HOGARES O MAS	-	-	-	-	-	-	-	-	-	-	-	.0		
TUGURIO	14	3	5	2	-	2	1	-	-	-	1	3.2		
CCN 1 HOGAR	14	3	5	2	-	2	1	-	-	-	1	3.2		
CCN 2 HOGARES	-	-	-	-	-	-	-	-	-	-	-	.0		
CCN 3 HOGARES O MAS	-	-	-	-	-	-	-	-	-	-	-	.0		

TOTAL DE VIVIENDAS INDIVIDUALES OCUPADAS

19

PCR : NUMERO DE OCUPANTES Y PROMEDIO DE OCUPANTES POR HOGAR
SECLA : PROVINCIA, CANTON, TIPO DE VIVIENDA Y ALPERC DE HOGARES

PROVINCIA, CANTON, TIPO DE VIVIENDA Y NUMERO DE HOGARES	NUMERO DE OCUPANTES														PROMEDIO DE OCUP. POR HOGAR
	TOTAL	1	2	3	4	5	6	7	8	9	10	11	12		
UPALA															
TOTAL DE VIVIENDAS	4,394	152	307	537	602	601	541	493	335	274	552	5.9			
CORRIENTE	4,205	138	293	509	570	561	516	469	323	265	541	5.9			
CCN 1 HOGAR	4,164	136	293	509	567	579	513	467	320	261	517	5.9			
CCN 2 HOGARES	33	-	-	-	2	2	3	2	2	3	19	5.0			
CCN 3 HOGARES O MAS	8	-	-	-	1	-	-	-	1	1	5	4.0			
MOVIL Y EVENTUAL	52	6	2	6	5	5	5	9	2	2	2	4.5			
CCN 1 HOGAR	51	6	3	8	5	5	9	9	3	1	2	4.9			
CCN 2 HOGARES	1	-	-	-	-	-	-	-	-	1	-	4.5			
CCN 3 HOGARES O MAS	-	-	-	-	-	-	-	-	-	-	-	.0			
TUGURIO	137	8	11	20	27	15	16	15	5	7	9	5.2			
CCN 1 HOGAR	137	8	11	20	27	15	16	15	9	7	9	5.2			
CCN 2 HOGARES	-	-	-	-	-	-	-	-	-	-	-	.0			
CCN 3 HOGARES O MAS	-	-	-	-	-	-	-	-	-	-	-	.0			
LCS CHILES															
TOTAL DE VIVIENDAS	2,030	109	162	256	286	302	232	209	145	120	209	5.4			
CORRIENTE	1,903	97	149	239	266	286	222	200	137	109	198	5.4			
CCN 1 HOGAR	1,845	97	149	239	266	280	215	191	133	104	167	5.2			
CCN 2 HOGARES	51	-	-	-	-	6	7	5	4	5	24	4.9			
CCN 3 HOGARES O MAS	7	-	-	-	-	-	-	-	-	-	7	4.8			
MOVIL Y EVENTUAL	23	2	7	4	1	5	-	1	1	-	2	3.9			
CCN 1 HOGAR	22	2	7	4	1	4	-	1	1	-	2	4.0			
CCN 2 HOGARES	1	-	-	-	-	1	-	-	-	-	-	2.5			
CCN 3 HOGARES O MAS	-	-	-	-	-	-	-	-	-	-	-	.0			
TUGURIO	104	10	6	13	19	11	10	8	7	11	9	5.4			
CCN 1 HOGAR	102	10	6	13	19	11	10	8	6	11	8	5.2			
CCN 2 HOGARES	2	-	-	-	-	-	-	-	1	-	1	7.3			
CCN 3 HOGARES O MAS	-	-	-	-	-	-	-	-	-	-	-	.0			
GUATUSO															
TOTAL DE VIVIENDAS	1,284	72	122	166	202	152	156	118	88	62	103	5.1			
CORRIENTE	1,261	67	118	168	200	188	151	118	87	62	102	5.1			
CCN 1 HOGAR	1,227	67	118	167	199	186	146	114	85	54	91	5.2			
CCN 2 HOGARES	32	-	-	1	1	2	5	4	2	7	10	4.2			
CCN 3 HOGARES O MAS	2	-	-	-	-	-	-	-	-	1	1	3.5			
MOVIL Y EVENTUAL	18	5	2	-	2	4	4	-	-	-	1	3.8			
CCN 1 HOGAR	17	5	2	-	2	4	3	-	-	-	1	3.9			
CCN 2 HOGARES	1	-	-	-	-	1	-	-	-	-	-	3.0			
CCN 3 HOGARES O MAS	-	-	-	-	-	-	-	-	-	-	-	.0			
TUGURIO	5	1	2	-	-	-	1	-	1	-	-	3.8			
CCN 1 HOGAR	5	1	2	-	-	-	1	-	1	-	-	3.8			
CCN 2 HOGARES	-	-	-	-	-	-	-	-	-	-	-	.0			
CCN 3 HOGARES O MAS	-	-	-	-	-	-	-	-	-	-	-	.0			
CARTAGO															
TOTAL DE VIVIENDAS	52,574	1,800	4,491	7,462	10,314	9,513	6,403	4,413	2,978	1,890	3,310	5.0			
CORRIENTE	51,567	1,674	4,356	7,326	10,129	9,268	6,268	4,242	2,925	1,852	3,266	5.0			
CCN 1 HOGAR	50,067	1,674	4,355	7,319	10,097	9,256	6,134	4,152	2,725	1,683	3,232	5.0			
CCN 2 HOGARES	1,338	-	1	7	31	111	152	187	190	158	501	4.4			
CCN 3 HOGARES O MAS	162	-	-	-	1	1	2	3	10	12	133	4.1			
MOVIL Y EVENTUAL	135	40	10	16	23	17	15	5	2	4	3	3.7			
CCN 1 HOGAR	134	40	10	16	23	17	14	5	2	4	3	3.7			
CCN 2 HOGARES	1	-	-	-	-	-	1	-	-	-	-	3.0			
CCN 3 HOGARES O MAS	-	-	-	-	-	-	-	-	-	-	-	.0			
TUGURIO	672	66	65	120	162	128	100	66	51	33	41	4.7			
CCN 1 HOGAR	660	66	65	120	159	128	100	65	49	32	36	4.7			
CCN 2 HOGARES	8	-	-	-	3	-	-	1	2	-	2	3.8			
CCN 3 HOGARES O MAS	4	-	-	-	-	-	-	-	-	1	3	4.7			
CANTON CENTRAL															
TOTAL DE VIVIENDAS	16,822	543	1,531	2,346	3,244	3,070	2,026	1,429	960	592	1,081	5.0			
CORRIENTE	16,523	508	1,504	2,302	3,190	3,031	1,989	1,407	945	583	1,064	5.0			
CCN 1 HOGAR	16,065	508	1,503	2,301	3,175	3,006	1,951	1,364	914	522	1,050	5.0			
CCN 2 HOGARES	394	-	1	1	15	25	38	41	65	44	164	4.5			
CCN 3 HOGARES O MAS	64	-	-	-	-	-	-	2	6	6	50	3.9			
MOVIL Y EVENTUAL	47	16	2	4	9	4	7	2	-	1	2	3.8			
CCN 1 HOGAR	47	16	2	4	9	4	7	2	-	1	2	3.8			
CCN 2 HOGARES	-	-	-	-	-	-	-	-	-	-	-	.0			
CCN 3 HOGARES O MAS	-	-	-	-	-	-	-	-	-	-	-	.0			
TUGURIO	252	19	25	40	45	35	30	20	15	8	15	4.8			
CCN 1 HOGAR	247	19	25	40	45	35	30	20	15	8	11	4.8			
CCN 2 HOGARES	3	-	-	-	-	-	-	1	-	-	2	5.3			
CCN 3 HOGARES O MAS	2	-	-	-	-	-	-	-	-	-	2	5.5			

PROVINCIA, CANTON, TIPO DE VIVIENDA Y NUMERO DE HOGARES	NUMERO DE OCUPANTES													PROMED. OCUP. POR HOGAR
	TOTAL	1	2	3	4	5	6	7	8	9	10	11		
	1	1	1	1	1	1	1	1	1	1	1	1		
PARAISO														
TOTAL DE VIVIENDAS	5,357	157	357	752	1,051	966	660	499	299	186	350	5.0		
CORRIENTE	5,296	186	351	748	1,037	959	653	496	295	185	346	5.0		
CCN 1 HOGAR	5,141	186	391	748	1,036	945	642	472	277	168	276	5.1		
CCN 2 HOGARES	139	-	-	-	1	14	10	24	17	17	56	4.5		
CCN 3 HOGARES O MAS	16	-	-	-	-	-	1	-	1	-	14	4.1		
MOVIL Y EVENTUAL	15	3	1	3	2	-	3	-	1	1	1	4.2		
CCN 1 HOGAR	14	3	1	3	2	-	2	-	1	1	1	4.4		
CCN 2 HOGARES	1	-	-	-	-	-	1	-	-	-	-	3.0		
CCN 3 HOGARES O MAS	-	-	-	-	-	-	-	-	-	-	-	.0		
TUGURIO	46	8	5	1	12	7	4	3	3	-	3	4.4		
CCN 1 HOGAR	45	8	5	1	12	7	4	3	2	-	3	4.4		
CCN 2 HOGARES	1	-	-	-	-	-	-	-	1	-	-	4.0		
CCN 3 HOGARES O MAS	-	-	-	-	-	-	-	-	-	-	-	.0		
LA UNION														
TOTAL DE VIVIENDAS	8,042	242	674	1,234	1,662	1,521	991	630	416	241	411	4.5		
CORRIENTE	7,682	222	640	1,177	1,558	1,458	946	604	395	251	401	4.5		
CCN 1 HOGAR	7,447	222	640	1,175	1,586	1,438	920	561	369	227	309	4.9		
CCN 2 HOGARES	199	-	-	2	2	20	26	42	24	22	61	4.3		
CCN 3 HOGARES O MAS	36	-	-	-	-	-	-	1	2	2	31	4.2		
MOVIL Y EVENTUAL	18	3	-	4	4	5	2	-	-	-	-	3.8		
CCN 1 HOGAR	18	3	-	4	4	5	2	-	-	-	-	3.8		
CCN 2 HOGARES	-	-	-	-	-	-	-	-	-	-	-	.0		
CCN 3 HOGARES O MAS	-	-	-	-	-	-	-	-	-	-	-	.0		
TUGURIO	242	17	34	53	70	58	43	26	21	10	10	4.7		
CCN 1 HOGAR	239	17	34	53	68	58	43	26	21	9	10	4.8		
CCN 2 HOGARES	2	-	-	-	2	-	-	-	-	-	-	2.0		
CCN 3 HOGARES O MAS	1	-	-	-	-	-	-	-	-	1	-	3.0		
JIMENEZ														
TOTAL DE VIVIENDAS	2,266	109	175	292	401	381	310	217	152	84	145	5.1		
CORRIENTE	2,235	103	173	289	394	377	306	214	152	83	144	5.1		
CCN 1 HOGAR	2,177	103	173	285	352	347	257	205	147	80	120	5.2		
CCN 2 HOGARES	56	-	-	-	2	10	9	5	5	3	22	4.2		
CCN 3 HOGARES O MAS	2	-	-	-	-	-	-	-	-	-	2	4.5		
MOVIL Y EVENTUAL	1	-	1	-	-	-	-	-	-	-	-	2.0		
CCN 1 HOGAR	1	-	1	-	-	-	-	-	-	-	-	2.0		
CCN 2 HOGARES	-	-	-	-	-	-	-	-	-	-	-	.0		
CCN 3 HOGARES O MAS	-	-	-	-	-	-	-	-	-	-	-	.0		
TUGURIO	30	6	1	3	7	4	4	3	-	1	1	4.3		
CCN 1 HOGAR	30	6	1	3	7	4	4	3	-	1	1	4.3		
CCN 2 HOGARES	-	-	-	-	-	-	-	-	-	-	-	.0		
CCN 3 HOGARES O MAS	-	-	-	-	-	-	-	-	-	-	-	.0		
TURRIALBA														
TOTAL DE VIVIENDAS	10,575	458	1,014	1,589	2,243	1,937	1,232	784	518	293	407	4.7		
CORRIENTE	10,456	424	998	1,677	2,223	1,925	1,226	776	513	290	404	4.7		
CCN 1 HOGAR	10,238	424	998	1,675	2,217	1,902	1,194	748	482	265	333	4.7		
CCN 2 HOGARES	203	-	-	2	5	22	32	28	30	24	60	4.1		
CCN 3 HOGARES O MAS	15	-	-	-	1	1	-	-	1	1	11	3.8		
MOVIL Y EVENTUAL	31	10	4	2	6	4	1	2	1	1	-	3.4		
CCN 1 HOGAR	31	10	4	2	6	4	1	2	1	1	-	3.4		
CCN 2 HOGARES	-	-	-	-	-	-	-	-	-	-	-	.0		
CCN 3 HOGARES O MAS	-	-	-	-	-	-	-	-	-	-	-	.0		
TUGURIO	88	24	12	10	14	8	5	6	4	2	3	3.7		
CCN 1 HOGAR	88	24	12	10	14	8	5	6	4	2	3	3.7		
CCN 2 HOGARES	-	-	-	-	-	-	-	-	-	-	-	.0		
CCN 3 HOGARES O MAS	-	-	-	-	-	-	-	-	-	-	-	.0		
ALVARADO														
TOTAL DE VIVIENDAS	1,467	54	107	170	245	227	164	137	106	82	154	5.4		
CORRIENTE	1,445	50	102	168	241	226	182	137	105	82	152	5.4		
CCN 1 HOGAR	1,374	50	102	168	238	224	175	123	92	74	128	5.5		
CCN 2 HOGARES	67	-	-	-	3	2	6	14	13	8	21	4.3		
CCN 3 HOGARES O MAS	4	-	-	-	-	-	1	-	-	-	3	4.9		
MOVIL Y EVENTUAL	5	2	-	1	-	-	1	-	-	1	-	4.0		
CCN 1 HOGAR	5	2	-	1	-	-	1	-	-	1	-	4.0		
CCN 2 HOGARES	-	-	-	-	-	-	-	-	-	-	-	.0		
CCN 3 HOGARES O MAS	-	-	-	-	-	-	-	-	-	-	-	.0		
TUGURIO	17	2	5	1	4	1	1	-	1	-	2	3.9		
CCN 1 HOGAR	16	2	5	1	3	1	1	-	1	-	2	4.2		
CCN 2 HOGARES	1	-	-	-	1	-	-	-	-	-	-	2.0		
CCN 3 HOGARES O MAS	-	-	-	-	-	-	-	-	-	-	-	.0		

PROVINCIA, CANTON, TIPO DE VIVIENDA Y NUMERO DE HOGARES	NUMERO DE OCUPANTES											PROMEDIO DE OCUPANTES POR HOGAR
	TOTAL	1	2	3	4	5	6	7	8	9	10 O MAS	
OREAMUNO												
TOTAL DE VIVIENDAS	4,319	89	329	525	785	768	537	401	283	201	401	5.3
CORRIENTE	4,267	81	328	517	781	761	530	397	276	195	398	5.1
CCN 1 HOGAR	4,047	81	328	516	780	752	509	371	266	176	318	5.4
CCN 2 HOGARES	156	-	-	1	1	9	21	26	13	18	67	4.6
CCN 3 HOGARES O MAS	14	-	-	-	-	-	-	-	-	1	13	4.6
MOVIL Y EVENTUAL	13	5	1	1	2	2	1	1	-	-	-	3.2
CCN 1 HOGAR	13	5	1	1	2	2	1	1	-	-	-	3.2
CCN 2 HOGARES	-	-	-	-	-	-	-	-	-	-	-	.0
CCN 3 HOGARES O MAS	-	-	-	-	-	-	-	-	-	-	-	.0
TUGURIO	39	3	-	7	2	5	6	3	4	6	3	5.9
CCN 1 HOGAR	38	3	-	7	2	5	6	3	3	6	3	6.0
CCN 2 HOGARES	1	-	-	-	-	-	-	-	1	-	-	4.0
CCN 3 HOGARES O MAS	-	-	-	-	-	-	-	-	-	-	-	.0
EL GUARCO												
TOTAL DE VIVIENDAS	3,726	108	264	454	683	643	463	316	244	190	361	5.4
CORRIENTE	3,663	100	260	448	675	631	456	311	241	184	357	5.4
CCN 1 HOGAR	3,528	100	260	447	673	622	446	304	216	160	356	5.4
CCN 2 HOGARES	124	-	-	1	2	9	10	7	23	22	50	4.7
CCN 3 HOGARES O MAS	11	-	-	-	-	-	-	-	-	2	9	4.4
MOVIL Y EVENTUAL	5	1	1	1	-	2	-	-	-	-	-	3.2
CCN 1 HOGAR	5	1	1	1	-	2	-	-	-	-	-	3.2
CCN 2 HOGARES	-	-	-	-	-	-	-	-	-	-	-	.0
CCN 3 HOGARES O MAS	-	-	-	-	-	-	-	-	-	-	-	.0
TUGURIO	58	7	3	5	8	10	7	5	3	6	4	5.2
CCN 1 HOGAR	57	7	3	5	8	10	7	5	3	6	3	5.2
CCN 2 HOGARES	-	-	-	-	-	-	-	-	-	-	-	.0
CCN 3 HOGARES O MAS	1	-	-	-	-	-	-	-	-	-	1	4.3
HEREDIA												
TOTAL DE VIVIENDAS	40,609	1,664	4,442	6,465	8,416	7,238	4,521	2,876	1,617	1,150	1,515	4.7
CORRIENTE	39,747	1,552	3,941	6,350	8,280	7,128	4,825	2,811	1,936	1,161	1,863	4.7
CCN 1 HOGAR	38,560	1,552	3,936	6,339	8,232	7,033	4,687	2,654	1,677	1,032	1,418	4.7
CCN 2 HOGARES	1,043	-	5	11	48	93	136	153	147	122	328	4.2
CCN 3 HOGARES O MAS	144	-	-	-	-	2	2	4	12	7	117	4.0
MOVIL Y EVENTUAL	138	38	24	13	23	9	14	5	4	1	7	3.6
CCN 1 HOGAR	136	38	24	13	23	9	14	5	4	1	5	3.6
CCN 2 HOGARES	1	-	-	-	-	-	-	-	-	-	1	5.5
CCN 3 HOGARES O MAS	1	-	-	-	-	-	-	-	-	-	1	4.8
TUGURIO	724	74	78	106	113	101	82	60	37	28	45	4.7
CCN 1 HOGAR	703	74	78	106	113	99	80	59	34	26	34	4.7
CCN 2 HOGARES	16	-	-	-	-	1	2	1	3	2	7	5.4
CCN 3 HOGARES O MAS	5	-	-	-	-	1	-	-	-	-	4	3.9
CANTON CENTRAL												
TOTAL DE VIVIENDAS	11,574	439	1,278	1,919	2,451	2,115	1,384	789	478	287	434	4.6
CORRIENTE	11,472	420	1,261	1,905	2,426	2,105	1,276	764	473	285	425	4.6
CCN 1 HOGAR	11,153	420	1,259	1,901	2,432	2,071	1,334	748	426	246	316	4.6
CCN 2 HOGARES	273	-	2	4	6	32	42	33	42	37	75	4.1
CCN 3 HOGARES O MAS	46	-	-	-	-	2	-	3	5	2	34	4.0
MOVIL Y EVENTUAL	31	15	7	1	6	-	1	-	-	-	1	2.4
CCN 1 HOGAR	30	15	7	1	6	-	1	-	-	-	-	2.1
CCN 2 HOGARES	-	-	-	-	-	-	-	-	-	-	-	.0
CCN 3 HOGARES O MAS	1	-	-	-	-	-	-	-	-	-	1	4.8
TUGURIO	71	4	10	12	7	10	7	5	5	2	8	4.8
CCN 1 HOGAR	64	4	10	13	7	8	7	5	4	1	5	4.9
CCN 2 HOGARES	4	-	-	-	-	1	-	-	1	1	1	5.0
CCN 3 HOGARES O MAS	3	-	-	-	-	1	-	-	-	-	2	3.9
EAREA												
TOTAL DE VIVIENDAS	3,782	129	385	532	807	690	476	250	173	137	203	4.8
CORRIENTE	3,752	124	379	529	804	686	472	247	173	137	201	4.8
CCN 1 HOGAR	3,634	124	379	528	804	686	472	247	173	137	201	4.8
CCN 2 HOGARES	106	-	-	1	5	6	10	14	15	14	41	4.6
CCN 3 HOGARES O MAS	12	-	-	-	-	-	-	-	1	2	9	4.2
MOVIL Y EVENTUAL	5	2	3	-	-	-	-	-	-	-	-	1.6
CCN 1 HOGAR	5	2	3	-	-	-	-	-	-	-	-	1.6
CCN 2 HOGARES	-	-	-	-	-	-	-	-	-	-	-	.0
CCN 3 HOGARES O MAS	-	-	-	-	-	-	-	-	-	-	-	.0
TUGURIO	25	3	3	3	3	4	4	3	-	-	2	4.7
CCN 1 HOGAR	25	3	3	3	3	4	4	3	-	-	2	4.7
CCN 2 HOGARES	-	-	-	-	-	-	-	-	-	-	-	.0
CCN 3 HOGARES O MAS	-	-	-	-	-	-	-	-	-	-	-	.0

TOTAL DE VIVIENDAS INDIVIDUALES OCUPADAS

PCR : NUMERO DE OCUPANTES Y PROMEDIO DE OCUPANTES POR HOGAR

SEGUN : PROVINCIA, CANTON, TIPO DE VIVIENDA Y NUMERO DE HOGARES

PROVINCIA, CANTON, TIPO DE VIVIENDA Y NUMERO DE HOGARES	NUMERO DE OCUPANTES													PROMEDIO DE OCUP. POR HOGAR
	TOTAL	1	2	3	4	5	6	7	8	9	10	11		
SANTO DOMINGO														
TOTAL DE VIVIENDAS	5,046	155	517	855	1,068	904	628	350	153	123	209	4.6		
CORRIENTE	4,979	185	510	849	1,054	898	618	348	188	123	206	4.6		
CCN 1 HOGAR	4,853	185	509	847	1,049	888	603	331	175	110	156	4.5		
CCN 2 HOGARES	110	-	1	2	5	10	15	17	12	12	36	4.2		
CCN 3 HOGARES O MAS	16	-	-	-	-	-	-	-	1	1	14	4.1		
MOVIL Y EVENTUAL	17	5	3	3	1	1	2	1	1	-	-	3.5		
CCN 1 HOGAR	17	5	3	3	1	1	2	1	1	-	-	3.5		
CCN 2 HOGARES	-	-	-	-	-	-	-	-	-	-	-	1.0		
CCN 3 HOGARES O MAS	-	-	-	-	-	-	-	-	-	-	-	1.0		
TUGURIO	50	9	4	3	13	5	8	1	4	-	3	4.2		
CCN 1 HOGAR	48	9	4	3	13	5	8	1	3	-	2	4.2		
CCN 2 HOGARES	2	-	-	-	-	-	-	-	1	-	1	5.3		
CCN 3 HOGARES O MAS	-	-	-	-	-	-	-	-	-	-	-	1.0		
SANTA BARBARA														
TOTAL DE VIVIENDAS	3,316	104	270	485	756	569	432	244	183	103	170	4.6		
CORRIENTE	3,284	95	247	483	752	566	429	242	179	100	167	4.6		
CCN 1 HOGAR	3,166	99	267	483	747	556	410	227	167	88	122	4.7		
CCN 2 HOGARES	107	-	-	-	5	10	19	14	10	12	37	4.1		
CCN 3 HOGARES O MAS	11	-	-	-	-	-	-	1	2	-	8	4.1		
MOVIL Y EVENTUAL	12	3	3	1	1	1	-	1	1	-	1	3.6		
CCN 1 HOGAR	11	3	3	1	1	1	-	1	1	-	-	3.5		
CCN 2 HOGARES	1	-	-	-	-	-	-	-	-	-	1	5.5		
CCN 3 HOGARES O MAS	-	-	-	-	-	-	-	-	-	-	-	1.0		
TUGURIO	20	2	-	1	3	2	3	1	3	3	2	6.4		
CCN 1 HOGAR	20	2	-	1	3	2	3	1	3	3	2	6.4		
CCN 2 HOGARES	-	-	-	-	-	-	-	-	-	-	-	1.0		
CCN 3 HOGARES O MAS	-	-	-	-	-	-	-	-	-	-	-	1.0		
SAN RAFAEL														
TOTAL DE VIVIENDAS	4,639	126	412	757	1,015	823	572	320	239	157	218	4.7		
CORRIENTE	4,525	115	403	738	997	813	552	312	233	151	211	4.7		
CCN 1 HOGAR	4,266	115	403	737	991	802	531	291	206	136	156	4.6		
CCN 2 HOGARES	135	-	-	1	6	11	20	21	25	14	37	4.1		
CCN 3 HOGARES O MAS	22	-	-	-	-	-	1	-	2	1	18	3.9		
MOVIL Y EVENTUAL	13	3	2	1	3	1	2	-	-	-	1	3.6		
CCN 1 HOGAR	12	3	2	1	3	1	2	-	-	-	1	3.6		
CCN 2 HOGARES	-	-	-	-	-	-	-	-	-	-	-	1.0		
CCN 3 HOGARES O MAS	-	-	-	-	-	-	-	-	-	-	-	1.0		
TUGURIO	101	8	7	18	15	9	18	8	6	6	6	4.9		
CCN 1 HOGAR	97	8	7	18	15	9	16	8	6	5	5	5.0		
CCN 2 HOGARES	3	-	-	-	-	-	2	-	-	1	-	3.5		
CCN 3 HOGARES O MAS	1	-	-	-	-	-	-	-	-	-	1	4.0		
SAN ISIDRO														
TOTAL DE VIVIENDAS	1,732	78	156	271	365	294	206	123	87	59	53	4.8		
CORRIENTE	1,725	78	156	270	365	292	205	123	86	58	92	4.8		
CCN 1 HOGAR	1,676	78	156	270	362	290	202	115	79	53	71	4.8		
CCN 2 HOGARES	42	-	-	-	3	2	3	6	7	5	14	4.4		
CCN 3 HOGARES O MAS	7	-	-	-	-	-	-	-	-	-	7	3.9		
MOVIL Y EVENTUAL	2	-	-	1	-	-	-	-	1	-	-	5.5		
CCN 1 HOGAR	2	-	-	1	-	-	-	-	1	-	-	5.5		
CCN 2 HOGARES	-	-	-	-	-	-	-	-	-	-	-	1.0		
CCN 3 HOGARES O MAS	-	-	-	-	-	-	-	-	-	-	-	1.0		
TUGURIO	5	-	-	-	-	2	1	-	-	1	1	7.4		
CCN 1 HOGAR	5	-	-	-	-	2	1	-	-	1	1	7.4		
CCN 2 HOGARES	-	-	-	-	-	-	-	-	-	-	-	1.0		
CCN 3 HOGARES O MAS	-	-	-	-	-	-	-	-	-	-	-	1.0		
BELEN														
TOTAL DE VIVIENDAS	2,271	48	154	302	447	420	312	152	116	77	161	5.1		
CORRIENTE	2,226	45	149	296	439	413	308	189	116	75	158	5.1		
CCN 1 HOGAR	2,167	45	149	295	435	410	302	180	109	70	133	5.1		
CCN 2 HOGARES	56	-	-	1	4	3	6	9	7	5	21	4.3		
CCN 3 HOGARES O MAS	5	-	-	-	-	-	-	-	1	-	4	4.2		
MOVIL Y EVENTUAL	12	1	1	2	3	2	2	1	-	-	-	4.2		
CCN 1 HOGAR	12	1	1	2	3	2	2	1	-	-	-	4.2		
CCN 2 HOGARES	-	-	-	-	-	-	-	-	-	-	-	1.0		
CCN 3 HOGARES O MAS	-	-	-	-	-	-	-	-	-	-	-	1.0		
TUGURIO	31	2	4	4	5	5	2	2	2	2	3	5.0		
CCN 1 HOGAR	30	2	4	4	5	5	2	2	2	2	2	5.1		
CCN 2 HOGARES	-	-	-	-	-	-	-	-	-	-	-	1.0		
CCN 3 HOGARES O MAS	1	-	-	-	-	-	-	-	-	-	1	3.8		

TOTAL DE VIVIENDAS INDIVIDUALES OCUPADAS

19

PCR ; NUMERO DE OCUPANTES Y PROMEDIO DE OCUPANTES POR HOGAR

SEGUN : PROVINCIA, CANTON, TIPO DE VIVIENDA Y NUMERO DE HOGARES

PROVINCIA, CANTON, TIPO DE VIVIENDA Y NUMERO DE HOGARES	NUMERO DE OCUPANTES												PROMEDIO DE OCUP. POR HOGAR
	TOTAL	1	2	3	4	5	6	7	8	9	10 O MAS		
	1	1	1	1	1	1	1	1	1	1	1		
FLORES													
TOTAL DE VIVIENDAS	1,813	54	153	295	395	345	218	133	76	48	96	4.8	
CORRIENTE	1,801	51	153	293	392	343	216	133	76	48	96	4.8	
CCN 1 HOGAR	1,742	51	153	292	387	339	213	126	72	43	66	4.8	
CCN 2 HOGARES	48	-	-	1	5	4	3	7	4	5	19	4.2	
CCN 3 HOGARES O MAS	11	-	-	-	-	-	-	-	-	-	11	4.4	
MOVIL Y EVENTUAL	3	1	-	1	1	-	-	-	-	-	-	2.7	
CCN 1 HOGAR	3	1	-	1	1	-	-	-	-	-	-	2.7	
CCN 2 HOGARES	-	-	-	-	-	-	-	-	-	-	-	.0	
CCN 3 HOGARES O MAS	-	-	-	-	-	-	-	-	-	-	-	.0	
TUGURIO	9	2	-	1	2	2	2	-	-	-	-	3.9	
CCN 1 HOGAR	9	2	-	1	2	2	2	-	-	-	-	3.9	
CCN 2 HOGARES	-	-	-	-	-	-	-	-	-	-	-	.0	
CCN 3 HOGARES O MAS	-	-	-	-	-	-	-	-	-	-	-	.0	
SAN FAELE													
TOTAL DE VIVIENDAS	2,379	72	202	416	488	451	260	192	114	65	119	4.7	
CORRIENTE	2,295	64	192	408	479	436	249	184	108	63	112	4.6	
CCN 1 HOGAR	2,172	64	191	407	474	430	238	159	108	45	70	4.7	
CCN 2 HOGARES	114	-	1	1	5	6	11	25	18	14	23	4.2	
CCN 3 HOGARES O MAS	9	-	-	-	-	-	-	-	-	-	9	3.8	
MOVIL Y EVENTUAL	7	1	2	-	2	1	-	-	-	-	1	4.0	
CCN 1 HOGAR	7	1	2	-	2	1	-	-	-	-	1	4.0	
CCN 2 HOGARES	-	-	-	-	-	-	-	-	-	-	-	.0	
CCN 3 HOGARES O MAS	-	-	-	-	-	-	-	-	-	-	-	.0	
TUGURIO	77	7	8	8	7	14	11	8	6	2	6	5.1	
CCN 1 HOGAR	72	7	8	8	7	14	11	8	6	2	6	5.1	
CCN 2 HOGARES	5	-	-	-	-	-	-	-	1	-	4	4.9	
CCN 3 HOGARES O MAS	-	-	-	-	-	-	-	-	-	-	-	.0	
SARAPIQUI													
TOTAL DE VIVIENDAS	4,057	415	476	637	624	627	423	282	216	134	212	4.6	
CORRIENTE	3,686	371	431	579	560	576	400	249	204	121	195	4.6	
CCN 1 HOGAR	3,629	371	430	579	556	567	392	244	197	116	177	4.6	
CCN 2 HOGARES	52	-	1	-	4	9	7	5	7	4	15	3.5	
CCN 3 HOGARES O MAS	5	-	-	-	-	-	1	-	-	1	3	3.6	
MOVIL Y EVENTUAL	36	7	3	3	6	3	7	2	1	1	3	4.9	
CCN 1 HOGAR	36	7	3	3	6	3	7	2	1	1	3	4.9	
CCN 2 HOGARES	-	-	-	-	-	-	-	-	-	-	-	.0	
CCN 3 HOGARES O MAS	-	-	-	-	-	-	-	-	-	-	-	.0	
TUGURIO	335	37	42	55	58	48	26	32	11	12	14	4.4	
CCN 1 HOGAR	333	37	42	55	58	48	26	31	11	12	13	4.4	
CCN 2 HOGARES	2	-	-	-	-	-	-	1	-	-	1	5.0	
CCN 3 HOGARES O MAS	-	-	-	-	-	-	-	-	-	-	-	.0	
GUANACASTE													
TOTAL DE VIVIENDAS	37,582	1,881	3,508	5,386	6,664	5,833	4,523	3,272	2,225	1,592	2,698	5.1	
CORRIENTE	36,663	1,735	3,408	5,255	6,552	5,714	4,423	3,158	2,163	1,561	2,620	5.1	
CCN 1 HOGAR	36,098	1,735	3,406	5,255	6,537	5,676	4,381	3,149	2,106	1,485	2,368	5.1	
CCN 2 HOGARES	489	-	2	4	13	37	50	44	74	66	199	4.6	
CCN 3 HOGARES O MAS	76	-	-	-	2	1	2	5	3	10	53	3.7	
MOVIL Y EVENTUAL	194	11	23	28	28	22	12	14	5	2	9	3.8	
CCN 1 HOGAR	192	11	23	28	28	22	12	14	4	2	8	3.7	
CCN 2 HOGARES	2	-	-	-	-	-	-	-	1	-	1	4.5	
CCN 3 HOGARES O MAS	-	-	-	-	-	-	-	-	-	-	-	.0	
TUGURIO	725	55	77	55	64	57	76	60	37	29	69	4.9	
CCN 1 HOGAR	708	55	77	55	64	57	76	60	37	29	69	4.9	
CCN 2 HOGARES	13	-	-	-	2	2	1	1	-	1	6	4.6	
CCN 3 HOGARES O MAS	4	-	-	-	-	-	-	-	-	-	4	5.3	
LIBERIA													
TOTAL DE VIVIENDAS	5,312	248	460	760	1,008	843	634	432	277	225	425	5.1	
CORRIENTE	5,167	224	444	740	994	823	619	425	271	219	408	5.1	
CCN 1 HOGAR	5,054	224	443	739	993	816	617	418	257	201	356	5.1	
CCN 2 HOGARES	55	-	1	1	1	7	12	7	14	15	37	4.6	
CCN 3 HOGARES O MAS	18	-	-	-	-	-	-	-	-	3	15	3.8	
MOVIL Y EVENTUAL	43	10	7	4	4	7	2	3	2	1	3	4.2	
CCN 1 HOGAR	42	10	7	4	4	7	2	3	2	1	3	4.2	
CCN 2 HOGARES	1	-	-	-	-	-	-	-	-	-	1	5.0	
CCN 3 HOGARES O MAS	-	-	-	-	-	-	-	-	-	-	-	.0	
TUGURIO	102	14	9	16	10	13	13	4	4	5	14	5.2	
CCN 1 HOGAR	101	14	9	16	10	13	13	4	4	5	13	5.1	
CCN 2 HOGARES	1	-	-	-	-	-	-	-	-	-	1	6.5	
CCN 3 HOGARES O MAS	-	-	-	-	-	-	-	-	-	-	-	.0	

PROVINCIA, CANTON, TIPO DE VIVIENDA Y NUMERO DE HOGARES	NUMERO DE OCUPANTES													PROMED. OCUP.
	TOTAL	1	2	3	4	5	6	7	8	9	10	11	12	13
	1	1	2	3	4	5	6	7	8	9	10	11	12	13
NICCOYA														
TOTAL DE VIVIENDAS	7,067	356	645	1,011	1,266	1,106	855	594	407	304	519	5.1		
CORRIENTE	6,925	339	633	988	1,249	1,086	843	581	401	301	504	5.1		
CCN 1 HOGAR	6,878	339	633	988	1,248	1,082	841	579	396	296	476	5.1		
CCN 2 HOGARES	43	-	-	-	1	4	2	2	5	4	25	5.2		
CCN 3 HOGARES O MAS	4	-	-	-	-	-	-	-	-	1	3	3.8		
MOVIL Y EVENTUAL	19	2	-	2	4	4	3	2	1	-	1	4.9		
CCN 1 HOGAR	19	2	-	2	4	4	3	2	1	-	1	4.9		
CCN 2 HOGARES	-	-	-	-	-	-	-	-	-	-	-	-		
CCN 3 HOGARES O MAS	-	-	-	-	-	-	-	-	-	-	-	-		
TUGURIO	123	17	12	21	15	16	9	11	5	3	14	4.9		
CCN 1 HOGAR	122	17	12	21	15	16	9	11	5	3	13	4.9		
CCN 2 HOGARES	1	-	-	-	-	-	-	-	-	-	1	8.5		
CCN 3 HOGARES O MAS	-	-	-	-	-	-	-	-	-	-	-	-		
SANTA CRUZ														
TOTAL DE VIVIENDAS	6,114	410	579	888	1,026	940	716	533	358	222	442	5.0		
CORRIENTE	5,925	360	564	860	1,005	911	702	516	348	219	430	5.0		
CCN 1 HOGAR	5,868	380	564	858	1,004	911	697	509	340	208	397	5.0		
CCN 2 HOGARES	53	-	-	2	1	-	5	4	7	9	25	4.7		
CCN 3 HOGARES O MAS	14	-	-	-	-	-	-	2	1	2	5	3.7		
MOVIL Y EVENTUAL	22	6	3	3	1	4	1	2	1	1	-	3.7		
CCN 1 HOGAR	22	6	3	3	1	4	1	2	1	1	-	3.7		
CCN 2 HOGARES	-	-	-	-	-	-	-	-	-	-	-	-		
CCN 3 HOGARES O MAS	-	-	-	-	-	-	-	-	-	-	-	-		
TUGURIO	157	24	12	25	20	25	13	15	9	2	12	4.6		
CCN 1 HOGAR	152	24	12	25	19	24	12	15	9	2	10	4.6		
CCN 2 HOGARES	4	-	-	-	1	1	1	-	-	-	1	3.1		
CCN 3 HOGARES O MAS	1	-	-	-	-	-	-	-	-	-	1	5.3		
SACACES														
TOTAL DE VIVIENDAS	2,021	126	151	290	372	324	227	165	129	78	119	4.9		
CORRIENTE	1,979	113	186	284	366	321	226	162	128	76	117	4.9		
CCN 1 HOGAR	1,922	113	185	284	363	316	220	157	124	72	59	4.9		
CCN 2 HOGARES	40	-	1	-	3	5	5	5	4	4	13	3.9		
CCN 3 HOGARES O MAS	6	-	-	-	-	-	1	-	-	-	5	3.8		
MOVIL Y EVENTUAL	15	7	1	5	1	1	-	-	-	-	-	2.2		
CCN 1 HOGAR	15	7	1	5	1	1	-	-	-	-	-	2.2		
CCN 2 HOGARES	-	-	-	-	-	-	-	-	-	-	-	-		
CCN 3 HOGARES O MAS	-	-	-	-	-	-	-	-	-	-	-	-		
TUGURIO	27	6	4	1	5	2	1	3	1	2	2	4.5		
CCN 1 HOGAR	27	6	4	1	5	2	1	3	1	2	2	4.5		
CCN 2 HOGARES	-	-	-	-	-	-	-	-	-	-	-	-		
CCN 3 HOGARES O MAS	-	-	-	-	-	-	-	-	-	-	-	-		
CARRILLO														
TOTAL DE VIVIENDAS	3,500	236	312	465	582	514	428	294	230	162	275	5.1		
CORRIENTE	3,429	217	307	457	574	506	420	290	226	159	273	5.1		
CCN 1 HOGAR	3,355	217	307	457	573	502	413	282	213	147	244	5.2		
CCN 2 HOGARES	60	-	-	-	1	4	6	6	12	10	21	4.7		
CCN 3 HOGARES O MAS	14	-	-	-	-	-	1	2	1	2	8	3.5		
MOVIL Y EVENTUAL	26	13	3	3	3	1	2	1	-	-	-	2.3		
CCN 1 HOGAR	26	13	3	3	3	1	2	1	-	-	-	2.3		
CCN 2 HOGARES	-	-	-	-	-	-	-	-	-	-	-	-		
CCN 3 HOGARES O MAS	-	-	-	-	-	-	-	-	-	-	-	-		
TUGURIO	45	8	2	5	5	7	6	3	4	3	2	4.8		
CCN 1 HOGAR	44	8	2	5	5	7	6	2	4	2	2	4.8		
CCN 2 HOGARES	1	-	-	-	-	-	-	1	-	-	-	3.5		
CCN 3 HOGARES O MAS	-	-	-	-	-	-	-	-	-	-	-	-		
CARAS														
TOTAL DE VIVIENDAS	3,402	114	334	543	663	536	429	275	176	116	216	4.9		
CORRIENTE	3,253	103	317	525	645	524	417	268	174	114	206	4.9		
CCN 1 HOGAR	3,213	103	317	524	643	516	406	259	165	106	174	5.0		
CCN 2 HOGARES	70	-	-	1	1	7	11	9	9	7	25	4.3		
CCN 3 HOGARES O MAS	10	-	-	-	1	1	-	-	-	1	7	3.5		
MOVIL Y EVENTUAL	13	2	2	5	2	1	-	-	-	-	1	3.7		
CCN 1 HOGAR	13	2	2	5	2	1	-	-	-	-	1	3.7		
CCN 2 HOGARES	-	-	-	-	-	-	-	-	-	-	-	-		
CCN 3 HOGARES O MAS	-	-	-	-	-	-	-	-	-	-	-	-		
TUGURIO	96	9	15	13	16	11	12	7	2	2	9	4.5		
CCN 1 HOGAR	92	9	15	13	16	10	12	7	2	2	6	4.5		
CCN 2 HOGARES	2	-	-	-	-	1	-	-	-	-	1	4.0		
CCN 3 HOGARES O MAS	2	-	-	-	-	-	-	-	-	-	2	4.5		

Este libro se imprimió en los talleres de la Imprenta Nacional en enero de 1987. Su edición consta de 1.500 ejemplares en papel Bond 75 g.



IMPRESO POR IMPRENTA NACIONAL
LA URM A. SAN JOSE, COSTA RICA APOD 024

Este documento es propiedad de la Biblioteca del INEC