



FATS

Foreign Affiliates Statistics

Estadística de Filiales Extranjeras

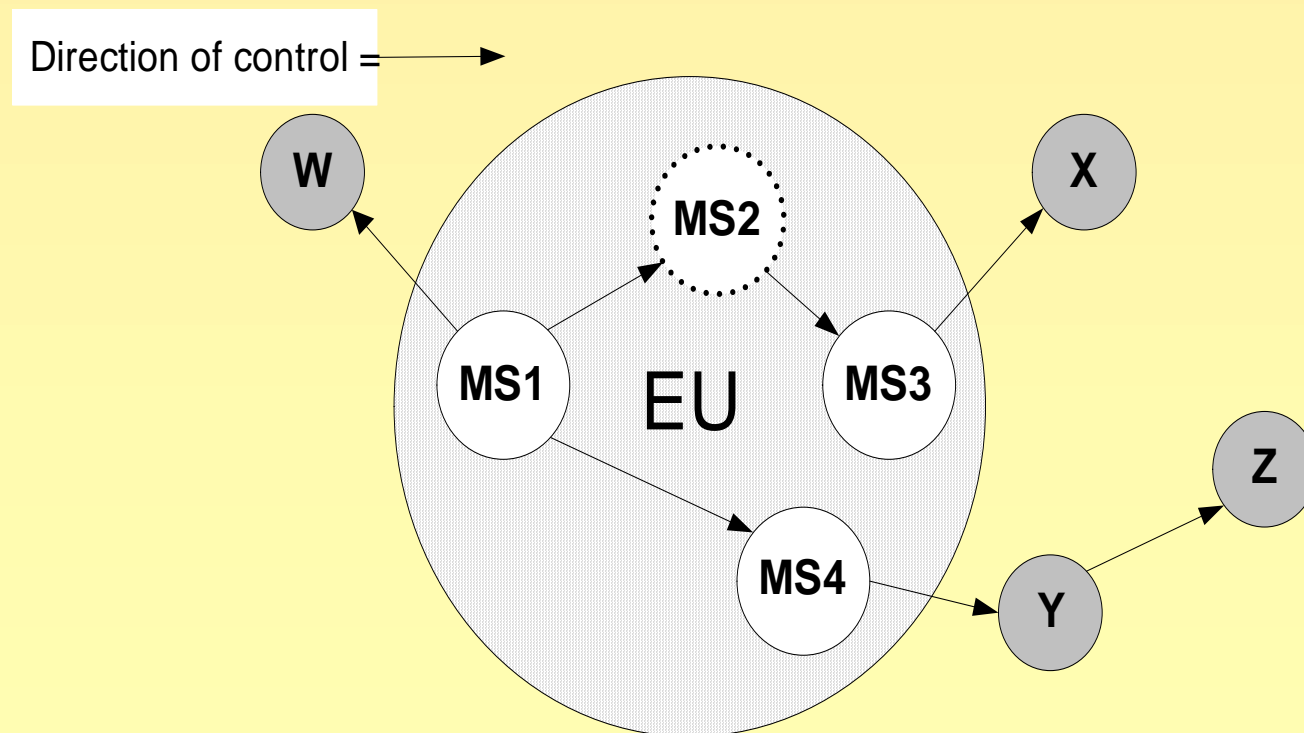
Seminario sobre Operaciones Estadísticas e
Indicadores del Sector Servicios
6-10 de septiembre de 2010

Estadísticas de filiales de empresas españolas en el exterior (FILEXT)

Estudian la actividad de las empresas localizadas fuera del país que realiza la estadística (**fuera de España**) y que están **controladas** por una **unidad institucional residente** en dicho país (**España**)

OUTWARD F.A.T.S.- EU-UCI approach

MS1 has to collect information of affiliates X, Y, Z and W





Reglamentos



Estadística de Filiales de
Empresas Españolas el el
Exterior



Outward FATS

- **Reglamentos UE**
- **Definiciones**
- **Ámbitos de la encuesta**
 - Poblacional
 - Geográfico
 - Temporal
- **Marco de la encuesta**
- **Unidades estadísticas**
- **Variables**
- **Estudios piloto**
- **Resultados**
- **Operación estadística**

Objetivos

Obtención de los datos necesarios para conocer las características estructurales y económicas de las filiales que las empresas españolas tienen en el extranjero

■ Finalidad de la encuesta

- Recogida de información y estudio de las filiales **NO** residentes en España
- **Activas** durante el año de referencia
- **Controladas** por una unidad institucional residente en España
- Seguimiento de la **eficacia** de los mercados interiores
- Visión de la **integración** de las economías



Outward FATS

■ Reglamentos UE

- **Nº 716/2007** del Parlamento Europeo y Consejo de 20 junio 2007 relativo a **las estadísticas comunitarias sobre estructura y actividad de las filiales extranjeras**
- **Nº 747/2008** de la Comisión de 30 de julio de 2008. Modifica el reglamento anterior respecto a las **definiciones de las características y aplicación de la Nace rev.2**
- **Nº 364/2008** de la Comisión de 23 de abril de 2008. **Formato técnico de la transmisión de datos** y excepciones a los Estados miembros



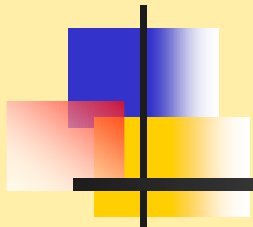
Reglamento FATS: Definiciones

Unidad institucional

Centro elemental de decisión económica. Se caracteriza por unidad de comportamiento y autonomía de decisión en el ejercicio de su función principal.

UCI: Unidad institucional que ejerce el control último de una filial extranjera (Ultimate Controlling Institutional Unit)

Unidad institucional situada en el extremo superior de la cadena de control de una filial extranjera y que no está controlada por ninguna otra unidad institucional.



Reglamento FATS: Definiciones ^{IN}e

Filial

Empresa que se encuentra bajo la dependencia directa o indirecta de otra sociedad, la matriz, que participa de su capital. Es una entidad jurídica independiente de la sociedad matriz

Lugar de residencia

País donde está registrada la unidad institucional. España para las unidades informantes y cualquier otro país para las unidades estudiadas

Filial extranjera

La empresa **no residente** en el país que elabora las estadísticas y que está **controlada** por una unidad institucional residente en dicho país. (**Outward FATS**)

Control

Capacidad para determinar la política general de una empresa mediante la designación, llegado el caso, de los directivos adecuados.

A está controlada por **B** cuando **B** controla, directa o indirectamente, más de la mitad de las acciones o del derecho de voto de accionistas de **A**.

Control directo, indirecto o minoritario efectivo

Control extranjero

La unidad institucional que ejerce el control reside en un país distinto del país de residencia de la unidad institucional sobre la que ejerce el control.



Reglamento FATS: Definiciones

Sucursal

La unidad local sin identidad jurídica propia que depende de una empresa bajo control extranjero

No tiene personalidad jurídica ni responsabilidad distinta o independiente de la matriz

Cierta autonomía de gestión



Outward FATS

■ **Ámbito poblacional**

- **Población de unidades informantes:** UCI residentes en España con actividad principal alguna de las descritas en NACE Rev2.
- **Población objeto de estudio:** filiales fuera de España controladas por una unidad institucional que ejerce el control último, residente en España y cuya actividad principal se encuadra en alguna de la siguientes secciones de la NACE Rev1.1.

A partir del año 2010 NACE Rev2.



Outward FATS

Población objeto de estudio

A efectos de la encuesta se estudian también las empresas filiales pertenecientes al resto de las secciones:

- A- Agricultura, ganadería, caza y selvicultura
- B- Pesca
- L- Administración Pública

Outward FATS

NACE REV. 1.1

- **C** INDUSTRIAS EXTRACTIVAS
- **D** INDUSTRIA MANUFACTURERA
- **E** ENERGÍA ELÉCTRICA, GAS Y AGUA
- **F** CONSTRUCCIÓN
- **G** COMERCIO Y REPARACIÓN
- **H** HOSTELERÍA
- **I** TRANSPORTE, ALMACENAMIENTO Y COMUNICACIONES
- **J** INTERMEDIACIÓN FINANCIERA
- **K** ACTIVIDADES INMOBILIARIAS Y DE ALQUILER; SERVICIOS EMPRESARIALES
- **M** EDUCACIÓN
- **O** OTRAS ACTIVIDADES SOCIALES Y DE SERVICIOS PRESTADOS A LA COMUNIDAD. SERVICIOS PERSONALES
- **N** ACTIVIDADES SANITARIAS Y VETERINARIAS, SERVICIOS SOCIALES

NACE REV. 2

- **B** INDUSTRIAS EXTRACTIVAS
- **C** INDUSTRIA MANUFACTURERA
- **D** SUMINISTRO DE ENERGÍA ELÉCTRICA, GAS, VAPOR Y AIRE ACONDICIONADO
- **E** SUMINISTRO DE AGUA, ACTIVIDADES DE SANEAMIENTO, GESTION DE RESIDUOS Y DESCONTAMINACIÓN
- **F** CONSTRUCCIÓN
- **G** COMERCIO AL POR MAYOR Y MENOR; REPARACIÓN DE VEHÍCULOS DE MOTOR Y MOTOCICLETAS.
- **H** TRANSPORTE Y ALMACENAMIENTO
- **I** HOSTELERÍA
- **K** ACTIVIDADES FINANCIERAS Y DE SEGUROS
- **L** ACTIVIDADES INMOBILIARIAS
- **M** ACTIVIDADES PROFESIONALES, CIENTÍFICAS Y TÉCNICAS
- **N** ACTIVIDADES ADMINISTRATIVAS Y SERVICIOS AUXILIARES
- **P** EDUCACIÓN
- **Q** ACTIVIDADES SANITARIAS Y DE SERVICIOS SOCIALES
- **R** ACT. ARTÍSTICAS, RECREATIVAS Y DE ENTRETENIMIENTO
- **S** OTROS SERVICIOS



Outward FATS

■ **Ámbito geográfico**

- Se investigan las unidades estadísticas localizadas fuera de España, controladas por una matriz o cabeza de grupo residente en España.

■ **Ámbito temporal**

- Periodo de referencia el año natural de entrada en vigor del Reglamento.



Outward FATS

■ Marco de la encuesta

- Directorio de empresas que son empresas matrices o cabezas de grupo, residentes en España y con filiales en el extranjero
- Elaborado a partir de la actualización del directorio utilizado en la encuesta del año anterior complementado con datos del DIRCE y de fuentes externas



Outward FATS

■ Unidades estadísticas

- **Unidad de información:** UCI. Empresa matriz o cabeza de grupo residente en España que dispone de los datos de sus filiales en el extranjero
- **Unidad de observación y de análisis:** empresa filial o sucursal residente en el extranjero controlada por una UCI residente en España.



Outward FATS

■ Variables :

- Número de empresas
- Volumen de negocio
- Número de ocupados (o de asalariados)



Outward FATS. Estudios Piloto



■ Variables :

- Costes de personal
- Exportaciones de bienes y servicios
- Importaciones de bienes y servicios
- Exportaciones de bienes y servicios intra-grupo
- Importaciones de bienes y servicios intra-grupo
- Valora añadido al coste de los factores
- Inversión bruta en bienes materiales



Outward FATS

PRIMER AÑO DE REFERENCIA

Según el Reglamento 2007

Excepción completa para los años de referencia
2007-2008

España, Francia, Luxemburgo, Reino Unido

Primer año referencia 2009

PERIODICIDAD

anual



Outward FATS

TRANSMISIÓN DE RESULTADOS

Plazo de 20 meses a partir del fin del año de referencia

ACTIVIDADES DE LAS FILIALES

Según el reglamento: Secciones C, D, E, F, G, H, I, J, K, M, N y O de NACE Rev1.1

A partir de 1 de enero de 2010 (año de referencia 2010 y siguientes) NACE Rev.2

Outward FATS

NACE REV. 1.1

- **C** INDUSTRIAS EXTRACTIVAS
- **D** INDUSTRIA MANUFACTURERA
- **E** ENERGÍA ELÉCTRICA, GAS Y AGUA
- **F** CONSTRUCCIÓN
- **G** COMERCIO Y REPARACIÓN
- **H** HOSTELERÍA
- **I** TRANSPORTE, ALMACENAMIENTO Y COMUNICACIONES
- **J** INTERMEDIACIÓN FINANCIERA
- **K** ACTIVIDADES INMOBILIARIAS Y DE ALQUILER; SERVICIOS EMPRESARIALES
- **M** EDUCACIÓN
- **O** OTRAS ACTIVIDADES SOCIALES Y DE SERVICIOS PRESTADOS A LA COMUNIDAD. SERVICIOS PERSONALES
- **N** ACTIVIDADES SANITARIAS Y VETERINARIAS, SERVICIOS SOCIALES

NACE REV. 2

- **B** INDUSTRIAS EXTRACTIVAS
- **C** INDUSTRIA MANUFACTURERA
- **D** SUMINISTRO DE ENERGÍA ELÉCTRICA, GAS, VAPOR Y AIRE ACONDICIONADO
- **E** SUMINISTRO DE AGUA, ACTIVIDADES DE SANEAMIENTO, GESTION DE RESIDUOS Y DESCONTAMINACIÓN
- **F** CONSTRUCCIÓN
- **G** COMERCIO AL POR MAYOR Y MENOR; REPARACIÓN DE VEHÍCULOS DE MOTOR Y MOTOCICLETAS.
- **H** TRANSPORTE Y ALMACENAMIENTO
- **I** HOSTELERÍA
- **J** INFORMACIÓN Y COMUNICACIONES
- **K** ACTIVIDADES FINANCIERAS Y DE SEGUROS
- **L** ACTIVIDADES INMOBILIARIAS
- **M** ACTIVIDADES PROFESIONALES, CIENTÍFICAS Y TÉCNICAS
- **N** ACTIVIDADES ADMINISTRATIVAS Y SERVICIOS AUXILIARES
- **P** EDUCACIÓN
- **Q** ACT. SANITARIAS Y DE SERVICIOS SOCIALES
- **R** ACT. ARTÍSTICAS, RECREATIVAS Y DE ENTRETENIMIENTO
- **S** OTROS SERVICIOS

Características

- Volumen de negocio
- Número de ocupados
- Número de empresas

Nivel de detalle de los datos

Información por país de ubicación y actividad de la filial extranjera:

- nivel 1 del desglose geográfico combinado con el nivel 2 del desglose de actividad
- nivel 2-OUT del desglose geográfico combinado con el nivel 1 del desglose de actividad
- nivel 3 del desglose geográfico con los datos del total de actividad exclusivamente

Outward FATS. Resultados

TRES TABLAS:

3 VARIABLES
X
14 PAÍSES O AGRUPACIONES
X
69 GRUPOS DE ACTIVIDAD

3 VARIABLES
X
65 PAÍSES O AGRUPACIONES
X
9 GRUPOS DE ACTIVIDAD

3 VARIABLES
X
238 PAISES
X
TOTAL DE ACTIVIDADES

Actividad y país: DE LA FILIAL EN EL EXTRANJERO

Outward FATS

CÓDIGO= C4

ZONA ECONÓMICA O AGRUPACIÓN = Offshore financial centres

Centros financieros off-shore (ubicados en un paraíso fiscal)


CONTENIDO= Andorra, Antigua y Barbuda, Anguila, Antillas Neerlandesas, Barbados, Bahréin, Bermudas, Bahamas, Belice, Islas Cook, Dominica, Granada, Guernsey, Gibraltár, Hong Kong, Isla de Man,

**AD + AG + AI + AN + BB + BH + BM + BS + BZ + CK + DM + GD
+ GG + GI + HK + IM + JE + JM + KN + KY + LB + LC + LI + LR
+ MH + MS + MV + NR + NU + PA + PH + SG + TC**

VC + VG + VI + VU + WS




Operación estadística



Estadística de Filiales de
Empresas Españolas el el
Exterior



Problema



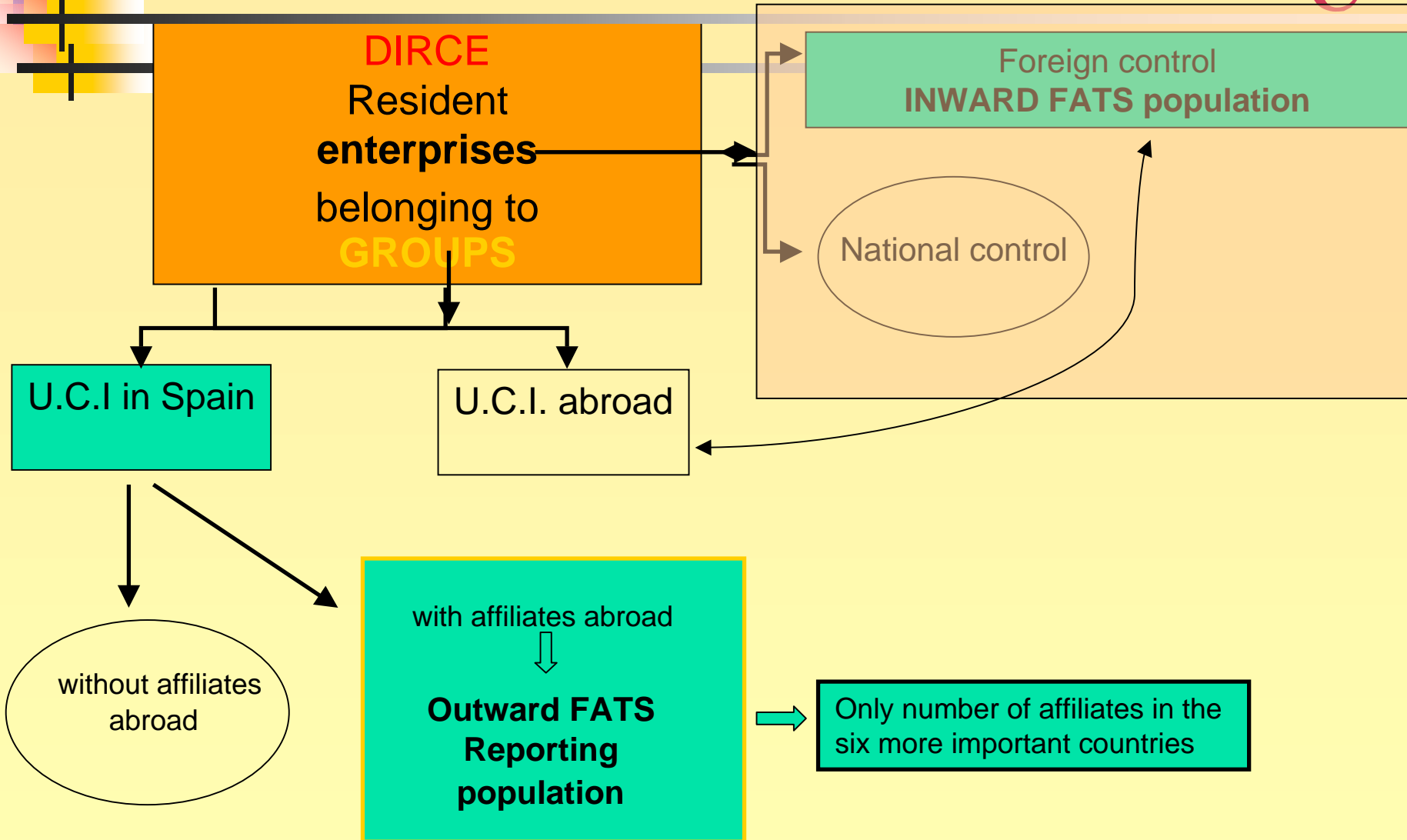
Población objeto de estudio



INE: Registro de empresas.-
D.I.R.C.E.

Fuente privada:Dun&Bradstreet

Outward F.A.T.S. Population: Business Register



Compañía multinacional

Recopilación y actualización de información de empresas que operan en diferentes países

Fuente de información:

Datos que compra a los distintos REGISTROS
MERCANTILES

A través de los vínculos de control, **establece la estructura de los grupos a nivel mundial**



Outward FATS

Cómo abordar la recogida de datos

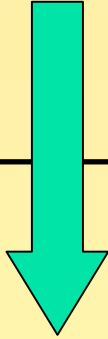
¿Una operación única?

¿Distintas operaciones, como en
Inward FATS?


Outward FATS

Población objeto de estudio

< > Población informante



filiales
-actividad
-país



cabezas
de grupo



Outward FATS

ACTIVIDADES DE LAS FILIALES

Según el reglamento: Secciones C, D, E, F, G, H, I J, K, M, N y O de NACE Rev1.1

A efectos de la encuesta también A y B

A partir de 1 de enero de 2010 (año de referencia 2010 y siguientes) NACE rev.2



Outward FATS

ACTIVIDADES DE LAS FILIALES

Para las empresas matrices con **actividad financiera** **NO** se incluyen aquellas filiales con actividad de entidad de crédito o auxiliar de la intermediación financiera, divisiones 65 y 67 de NACE Rev1.1

OUTWARD- FATS									
NÚMERO DE MATRICES EN LA POBLACIÓN INFORMANTE									
POR ACTIVIDAD (NACE REV2)									
					2008 %		2009 %		
A AGRICULTURA, GANADERÍA, SILVICULTURA Y PESCA					25	1,47	27	1,55	
B INDUSTRIAS EXTRACTIVAS					5	0,29	2	0,11	
C INDUSTRIA MANUFACTURERA					404	23,82	373	21,39	
D SUMINISTRO DE ENERGÍA ELÉCTRICA, GAS,									
VAPOR Y AIRE ACONDICIONADO					8	0,47	6	0,34	
E SUMINISTRO DE AGUA, ACTIVIDADES DE SANEAMIENTO,									
GESTION DE RESIDUOS Y DESCONTAMINACIÓN					1	0,06	3	0,17	
F CONSTRUCCIÓN					137	8,08	151	8,66	
G COMERCIO AL POR MAYOR Y MENOR;									
REPARACIÓN DE VEHÍCULOS DE MOTOR Y MOTOCICLETAS.					303	17,87	304	17,43	
H TRANSPORTE Y ALMACENAMIENTO					48	2,83	49	2,81	
I HOSTELERÍA					12	0,71	17	0,97	
J ACTIVIDADES FINANCIERAS Y DE SEGUROS					63	3,71	57	3,27	
K ACTIVIDADES FINANCIERAS Y DE SEGUROS					303	17,87	299	17,14	
L ACTIVIDADES INMOBILIARIAS					69	4,07	68	3,90	
M ACTIVIDADES PROFESIONALES, CIENTÍFICAS Y TÉCNICAS					211	12,44	244	13,99	
N ACTIVIDADES ADMINISTRATIVAS Y SERVICIOS AUXILIARES					74	4,36	102	5,85	
P EDUCACIÓN					5	0,29	9	0,52	
Q ACTIVIDADES SANITARIAS Y DE SERVICIOS SOCIALES					7	0,41	7	0,40	
R ACT. ARTÍSTICAS, RECREATIVAS Y DE ENTRETENIMIENTO					11	0,65	10	0,57	
S OTROS SERVICIOS					10	0,59	16	0,92	

OUTWARD FATS

**DISTRIBUCIÓN DE LAS MATRICES DE LA
POBLACIÓN INFORMANTE SEGÚN EL N° DE
FILIALES FUERA DE ESPAÑA**

	2008	%	2009	%
Una filial	990	58,37	1020	58,49
Entre 2 y 5	418	24,65	423	24,25
Entre 5 y 10	151	8,90	153	8,77
Entre 10 y 50	111	6,54	122	7,00
Entre 50 y 300	25	1,47	23	1,32
300 y más	1	0,06	3	0,17
Total	1.696	100,00	1.744	100,00

OUTWARD FATS

DISTRIBUCIÓN DE LAS FILIALES SEGÚN LA ZONA GEOGRÁFICA

Total AÑO 2008	Zona geográfica							
	América del Norte	Latinoamérica	China	India	Rusia	Centros Financieros	EU-27	Resto Países
7.905	568	1.792	105	25	37	126	4.761	491
Total AÑO 2009	Zona geográfica							
	América del Norte	Latinoamérica	China	India	Rusia	Centros Financieros	EU-27	Resto Países
8.505	483	2.129	139	32	41	138	4.555	988

OUTWARD-FATS

Nº filiales según países en Latinoamérica

	2008		2009	
Total	1.792	100,00	2.129	100,00
AR: Argentina	300	16,74	321	15,08
BO: Bolivia	28	1,56	31	1,46
BR: Brasil	306	17,08	384	18,04
CL: Chile	209	11,66	261	12,26
CO: Colombia	105	5,86	120	5,64
CR: Costa Rica	22	1,23	32	1,50
CU: Cuba	5	0,28	6	0,28
DO: República Dominicana	32	1,79	42	1,97
EC: Ecuador	13	0,73	18	0,85
GT: Guatemala	36	2,01	31	1,46
HN: Honduras	6	0,33	6	0,28
MX: México	507	28,29	623	29,26
NI: Nicaragua	11	0,61	15	0,70
PE: Perú	60	3,35	79	3,71
PY: Paraguay	7	0,39	2	0,09
SR: Surinam	1	0,06	1	0,05
SV: El Salvador	16	0,89	21	0,99
UY: Uruguay	56	3,13	53	2,49
VE: Venezuela	72	4,02	83	3,90

Outward FATS

Población informante-Población Objeto

Actividad matriz NACE REV1.1	Actividad filial NACE REV1.1																	
	Total	Sin clasif.	Sec A	Sec B	Sec C	Sec D	Sec E	Sec F	Sec G	Sec H	Sec I	Sec J	Sec K	Sec L	Sec M	Sec N	Sec O	Sec Q
	8.505	2.277	77	35	52	1.075	281	430	1.574	199	345	139	1.590	2	6	30	356	37
SecA	26	10	10	.	.	1	.	2	2	.	.	.	1
SecB	23	3	2	13	.	2	1	2
SecC	5	.	.	.	2	1	.	.	2
SecD	1.216	237	3	.	7	344	2	18	550	.	5	5	45
SecE	234	7	.	.	1	.	150	7	6	.	4	13	46
SecF	343	106	.	.	.	16	18	82	7	2	19	.	84	.	.	.	9	.
SecG	801	203	4	13	2	115	.	2	354	.	16	2	80	.	.	.	10	.
SecH	144	28	78	.	.	38
SecI	156	40	.	.	.	4	.	1	2	.	81	3	24	1
SecJ	498	183	3	.	1	47	1	8	37	3	8	49	151	.	.	2	5	.
SecK	4.516	1.336	55	8	39	528	104	227	578	116	205	50	1.067	2	5	3	157	36
SecM	112	105	3	.	.	2	1	.	1	.	.	.
SecN	33	3	5	25	.	.
SecO	397	16	.	1	.	17	6	83	28	.	7	14	51	.	.	.	174	.
SecP	1	1	.

K= Actividades inmobiliarias y de alquiler; servicios empresariales

D= Industria manufacturera

G= Comercio; reparación de vehículos de motor...



Outward F.A.T.S. Recogida

Cuestionario.

Cuestionario preimpreso:

El cuestionario se imprime a través de la aplicación GRECO , identificando tanto a la empresa informante como a las filiales propiedad de la misma

Recogida:

- Unidades con menos de 25 filiales:
 - Cuestionario impreso
 - Cuestionario electrónico
- Unidades con más de 24 filiales:
 - Cuestionario electrónico

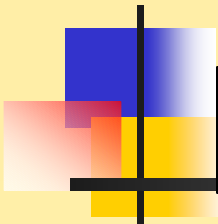


Outward FATS. Recogida

Cuestionario. Contenido

Unidad informante:

- Identificación
- B. Forma de organización de la empresa matriz
 - ¿es la sociedad matriz o cabeza del grupo?
 - Si no lo es: identificarlo



Identificación de la empresa

NORDEN:	
NIF:	
ACTI:	
NF:	
Persona de contacto en INE:	
Tfno: Fax:	
email:	

A. Modificaciones en la identificación (Cumplimente sólo los apartados sujetos a variación)

Nombre o razón social de la empresa		<table><tr><td></td><td></td><td></td><td></td><td></td><td></td><td></td><td></td><td></td><td></td></tr></table> NIF										
Domicilio Social (calle, plaza, avenida, etc.)												
<table><tr><td></td><td></td><td></td><td></td><td></td></tr></table> Código Postal						Municipio						
Provincia	Teléfono	Fax										

Persona de contacto a quien dirigirse, en caso necesario, para consultas o aclaraciones sobre este cuestionario

Sr. /Sra. D./Dña.:	
Cargo que ocupa en la empresa	
Teléfono:	Fax:
e-mail:	

FIRMA O SELLO DE LA EMPRESA

Observaciones sobre los datos de este cuestionario

Instrucciones generales

- Información requerida:** La información que se solicita en este cuestionario se refiere a las filiales localizadas fuera de España que hayan tenido actividad en el año 2008, pertenecientes a la empresa cuyos datos de identificación figuran en la portada.
- Período de referencia:** Los datos deben referirse a todo el año 2008 o al período contable que finaliza en ese año.
- Forma de anotar los datos:** Cumplimente los datos claramente. Siga las instrucciones que se indican en los siguientes apartados.
- Plazo de remisión:** **Este cuestionario cumplimentado con la información solicitada, debe ser devuelto en un plazo no superior a 15 días.**

Definiciones

1. **Filial fuera de España** es la empresa (constituida o no en sociedad) no residente en España y controlada², ya sea directa o indirectamente, por una empresa residente en España.
2. **Control** significa la capacidad de determinar la política general de una empresa escogiendo a los directivos apropiados, si es necesario. La empresa A se dice que está controlada por la unidad institucional B cuando B controla, directa o indirectamente, más de la mitad del derecho de voto de los accionistas o más de la mitad de las acciones.
3. **Grupo de empresas** es un conjunto de empresas controladas por una misma matriz o cabeza de grupo.
4. **Sociedad matriz o cabeza de grupo** es la unidad institucional que ejerce el control último, es decir, controla a una o varias unidades y a su vez no está controlada directa ni indirectamente por ninguna otra unidad legal.

Instrucciones de cumplimentación

- Apartado A** En la portada del cuestionario figuran datos de identificación y localización de la empresa. Los datos incompletos o incorrectos serán corregidos en el apartado A.
Utilice el recuadro de "Observaciones" para anotar cualquier aclaración necesaria sobre los datos consignados en el cuestionario.
- Apartado B** Indique si la empresa es o no cabeza del grupo. En caso negativo consigne los datos solicitados de la cabeza del grupo. En cualquier caso, siempre habrá de cumplimentarse el apartado C.
- Apartado C** En este apartado se relacionan (cuando ello es posible) algunas de las filiales de la empresa.
Para cada una de estas filiales:
- C0: Indique si la filial estuvo controlada en 2008.
* En caso negativo, pase a la siguiente filial.
* En caso afirmativo, continúe con C1 para esta filial.
- C1: Corrija en este apartado, si es necesario, los datos de identificación y localización de la filial.
* Domicilio: indique calle, plaza, paseo, avenida etc, y el número y piso del domicilio.
* Ciudad:
* Unidad territorial: indique aquí Estado o Región o Distrito o Provincia u otras unidades territoriales.
* País:
- C2: a) Indique el % de participación de la empresa sobre la filial, con dos decimales.
b) Actividad principal de la filial. Se considera como tal aquella que genera mayor valor añadido o, en su defecto, mayor volumen de negocios. Descríbala con el mayor detalle posible.
c) Volumen de negocio: Indíquese en euros, sin decimales.
Comprende todos los importes facturados por la empresa durante el periodo de referencia, lo que corresponde a las ventas comerciales de bienes y a la prestación de servicios a terceros, valorados sin incluir el IVA ni otros impuestos deducibles similares ligados directamente al volumen de negocio.
En las empresas **de seguros** el volumen de negocio se corresponde con las primas brutas suscritas, en las de **fondos de pensiones** con el total de cotizaciones de pensión.
d) Personal ocupado de la filial: Indique el número medio de personas ocupadas en la filial durante el año. Se debe incluir todo el personal que trabaja en la filial, no sólo el desplazado allí por la matriz.
- Apartado D** En este apartado se anotará cada una de las filiales de la empresa que, habiendo formado parte del grupo durante el año 2008, no hubieran ya aparecido en el apartado anterior C.

B. Forma de organización de la empresa

¿Es su empresa la sociedad matriz o cabeza del grupo?



SÍ



NO



Indique Nombre / Razón Social de la sociedad matriz o cabeza de grupo

País de residencia de la sociedad matriz o de la cabeza de grupo:

Identificador fiscal de la sociedad matriz o cabeza de grupo:



Outward FATS. Recogida

Cuestionario. Contenido

Unidad objeto de estudio. Filial

Apartado C

Identificación : empresa, sucursal

Datos preimpresos

- C0. Control de la matriz sobre la filial : **SI-NO**
- C.1 Modificaciones a la identificación
- C.2 Datos de la filial

% de participación

Actividad principal de la filial

Volumen de negocio de la filial

Personal ocupado de la filial

Empresa: _____

C. Datos de las filiales ubicadas fuera de España**Filial nº 1**

Identificador fiscal: _____ País: _____

Razón Social: _____

Domicilio: _____

Ciudad: _____ U. Territorial: _____

C0. Indique si su empresa ejerció el control último sobre esta filial en el año 2008☐ SI
↓☐ No

Pasar a la siguiente filial

C1. Modificaciones a la identificación (cumplimentar sólo los apartados sujetos a variación)

Identificador fiscal: _____ País: _____

Razón Social: _____

Domicilio: _____

Ciudad: _____ U. Territorial: _____

C2. Datos de la filiala. Porcentaje de participación de la empresa sobre la filial % (con dos decimales)

b. Actividad principal de la filial: _____

c. Volumen de negocio de la filial

 eurosd. Personal ocupado de la filial
(media anual)**Filial nº 2**



Outward FATS. Recogida

Cuestionario. Contenido

Unidad objeto de estudio. Filial

Apartado D. Datos de otras filiales

Filiales nuevas

Datos **NO** preimpresos

- D.1 Datos de identificación de la nueva filial
- D.2 Datos de la filial

% de participación

Actividad principal de la filial

Volumen de negocio de la filial

Personal ocupado de la filial

D. Datos de otras filiales de la empresa ubicadas fuera de España

Si la empresa contó con otras filiales durante 2008 indique, para cada una de ellas, los datos que se solicitan.

Sólo deberán incluirse aquellas filiales cuya actividad sea distinta de entidad de crédito (división 65 de la CNAE-93 Rev.1) o auxiliar a la intermediación financiera (división 67 de la CNAE-93 Rev. 1).

Otra filial Nº 1

D1. Datos de identificación de la filial

Identificador fiscal:

País:

Razón Social:

Domicilio:

Ciudad:

U. Territorial:

D2. Datos de la filial

a. Porcentaje de participación de la empresa sobre la filial , % (con dos decimales)

b. Actividad principal de la filial:

c. Volumen de negocio de la filial euros

d. Personal ocupado de la filial
(media anual)



Outward FATS 2008: Datos matrices

Resultados de las matrices según el número de filiales fuera de España

	Volumen de negocio	Ocupados	Nº matrices
	%	%	%
Una filial	1,31	2,02	46,36
Entre 2 y 5	2,39	5,85	30,87
Entre 5 y 10	3,56	5,65	11,84
Entre 10 y 50	24,10	26,25	8,91
Entre 50 y 300	56,32	53,97	1,82
300 y más	12,32	6,24	0,20
Total	100,00	100,00	100,00

Outward FATS 2008: Datos de filiales

Distribución (%) de las empresas filiales según zona geográfica y actividad

%	Actividad filial. NACE Rev1.1												Sec O
	Total respuesta	SecC	Sec D	SecE	SecF	SecG	Sec H	SecI	SecJ	Sec K	SecM	Sec N	
Total	100,0	1,0	18,0	7,6	6,7	25,5	3,0	5,2	2,2	24,9	0,1	0,4	5,3
América del Norte	100,0	1,6	21,2	20,7	4,7	20,5	0,9	2,5	1,6	25,0	0,0	0,0	1,4
Latinoamérica	100,0	1,6	13,4	7,5	9,6	17,6	4,3	7,8	2,8	29,0	0,1	0,3	6,0
China	100,0	0,0	57,0	0,0	2,8	26,2	0,0	3,7	0,0	10,3	0,0	0,0	0,0
India	100,0	3,7	51,9	7,4	3,7	22,2	0,0	0,0	0,0	7,4	0,0	0,0	3,7
Rusia	100,0	0,0	38,2	0,0	5,9	44,1	0,0	0,0	0,0	11,8	0,0	0,0	0,0
Centros Financieros	100,0	0,0	2,9	2,9	1,9	43,8	3,8	4,8	0,0	36,2	0,0	1,0	2,9
EU-27	100,0	0,4	18,6	7,1	5,9	29,8	3,2	4,4	2,7	22,7	0,1	0,6	4,5
Resto Países	100,0	1,8	18,1	4,2	6,1	25,5	1,8	5,2	0,8	26,1	0,0	0,1	10,2

Outward FATS 2008: Datos de filiales

Distribución (%) de los ocupados en las filiales según zona geográfica y actividad

%	Total	Actividad filial. Cnae Rev1.1											
		SecC	SecD	SecE	SecF	SecG	SecH	SecI	SecJ	SecK	SecM	SecN	Sec O
Total	100,0	1,3	20,9	4,4	5,7	15,3	4,7	12,9	0,3	28,7	0,0	0,0	5,7
América del Norte	100,0	0,4	51,1	2,1	6,8	16,9	3,4	1,8	1,1	13,7	0,0	0,0	2,7
Latinoamérica	100,0	2,0	12,4	5,7	3,7	9,0	5,3	12,6	0,5	43,2	0,0	0,0	5,6
China	100,0	0,0	79,1	0,0	1,3	15,2	0,0	3,0	0,0	1,4	0,0	0,0	0,0
India	100,0	0,2	90,7	0,5	0,7	4,6	0,0	0,0	0,0	2,6	0,0	0,0	0,6
Rusia	100,0	0,0	34,5	0,0	0,3	64,8	0,0	0,0	0,0	0,4	0,0	0,0	0,0
Centros Financieros	100,0	0,0	1,9	8,3	0,8	13,5	17,5	13,0	0,0	14,1	0,0	0,3	30,5
EU-27	100,0	0,1	27,7	1,3	11,3	25,2	4,0	13,8	0,1	12,7	0,1	0,0	3,8
Resto Países	100,0	1,8	24,2	7,3	3,6	18,1	4,2	18,1	0,0	12,1	0,0	0,0	10,6

Outward FATS 2008: Datos de filiales

Distribución (%) del volumen de negocio de las filiales según zona geográfica y actividad

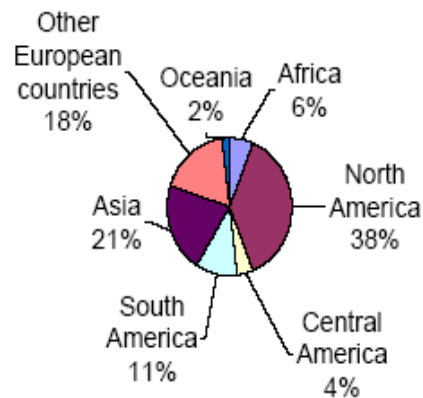
%	Total	Actividad filial. NACE Rev1.1											
		SecC	SecD	SecE	SecF	SecG	SecH	SecI	SecJ	SecK	SecM	SecN	SecO
Total	100,0	3,1	26,4	12,7	6,2	17,9	1,0	15,7	2,5	11,3	0,0	0,0	3,3
América del Norte	100,0	0,9	60,1	3,0	6,4	10,8	3,2	0,8	0,4	13,3	0,0	0,0	1,1
Latinoamérica	100,0	1,1	33,5	15,9	8,2	3,4	1,1	18,0	2,9	14,2	0,0	0,0	1,6
China	100,0	0,0	66,7	0,0	2,7	23,3	0,0	1,0	0,0	6,4	0,0	0,0	0,0
India	100,0	0,0	74,8	2,8	0,0	11,3	0,0	0,0	0,0	2,2	0,0	0,0	9,0
Rusia	100,0	0,0	39,3	0,0	0,5	58,9	0,0	0,0	0,0	1,2	0,0	0,0	0,0
Centros Financieros	100,0	0,0	0,5	23,7	0,3	31,2	10,9	15,5	0,0	13,2	0,0	0,0	4,7
EU-27	100,0	0,1	20,5	1,7	6,3	42,1	0,6	12,7	3,5	5,7	0,0	0,0	6,7
Resto Países	100,0	14,4	10,3	27,1	1,3	11,0	0,7	19,7	0,0	13,5	0,0	0,0	2,0

Outward FATS 2005

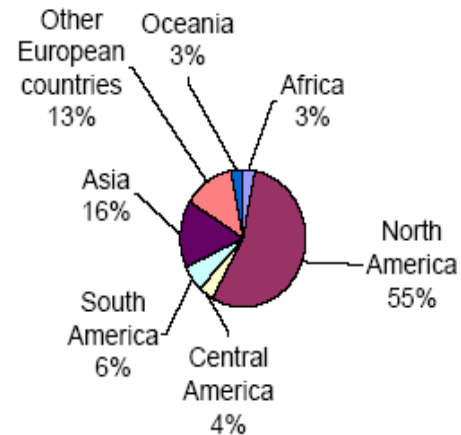
Source: Eurostat

Graph 3: Persons employed and turnover in foreign affiliates located outside EU-27 for the reporting countries, 2005

Persons employed



Turnover



Outward FATS 2008: Datos de filiales

Distribución (%) de las empresas filiales según actividad y zona geográfica

%	Actividad filial. NACE Rev1.1												
	Total respuesta	SecC	SecD	SecE	SecF	SecG	SecH	SecI	SecJ	SecK	SecM	SecN	SecO
Total	100,0	100,0	100,0	100,0	100,0	100,0	100,0	100,0	100,0	100,0	100,0	100,0	100,0
América del Norte	7,4	11,7	8,7	20,3	5,3	5,9	2,2	3,5	5,2	7,4	0,0	0,0	1,9
Latinoamérica	26,3	41,7	19,6	26,2	37,8	18,1	37,2	39,4	32,6	30,7	33,3	17,4	29,7
China	1,8	0,0	5,6	0,0	0,8	1,8	0,0	1,3	0,0	0,7	0,0	0,0	0,0
India	0,4	1,7	1,3	0,4	0,3	0,4	0,0	0,0	0,0	0,1	0,0	0,0	0,3
Rusia	0,6	0,0	1,2	0,0	0,5	1,0	0,0	0,0	0,0	0,3	0,0	0,0	0,0
Centros Financieros	1,7	0,0	0,3	0,7	0,5	3,0	2,2	1,6	0,0	2,5	0,0	4,3	0,9
EU-27	47,9	20,0	49,4	44,7	42,3	55,9	50,3	40,6	57,0	43,6	66,7	73,9	40,6
Resto Países	13,9	25,0	13,9	7,7	12,8	13,9	8,2	13,7	5,2	14,6	0,0	4,3	26,6

Outward FATS 2008: Datos de filiales

Distribución (%) de los ocupados en las filiales según actividad y zona geográfica

%	Total	Actividad filial. Cnae Rev1.1											
		SecC	SecD	SecE	SecF	SecG	SecH	SecI	SecJ	SecK	SecM	SecN	SecO
Total	100,0	100,0	100,0	100,0	100,0	100,0	100,0	100,0	100,0	100,0	100,0	100,0	100,0
América del Norte	3,2	1,0	7,8	1,5	3,8	3,5	2,3	0,4	11,1	1,5	0,0	0,0	1,5
Latinoamérica	53,9	80,9	32,1	69,0	35,3	31,6	61,0	52,7	77,9	81,0	16,9	52,3	53,1
China	1,7	0,0	6,5	0,0	0,4	1,7	0,0	0,4	0,0	0,1	0,0	0,0	0,0
India	0,6	0,1	2,6	0,1	0,1	0,2	0,0	0,0	0,0	0,1	0,0	0,0	0,1
Rusia	1,0	0,0	1,7	0,0	0,0	4,4	0,0	0,0	0,0	0,0	0,0	0,0	0,0
Centros Financieros	1,0	0,0	0,1	1,8	0,1	0,9	3,6	1,0	0,0	0,5	0,0	17,7	5,2
EU-27	26,5	1,7	35,1	7,5	52,6	43,5	22,3	28,3	10,8	11,7	83,1	30,0	17,5
Resto Países	12,1	16,4	14,1	20,1	7,6	14,3	10,8	17,1	0,2	5,1	0,0	0,0	22,5

Outward FATS 2008: Datos de filiales

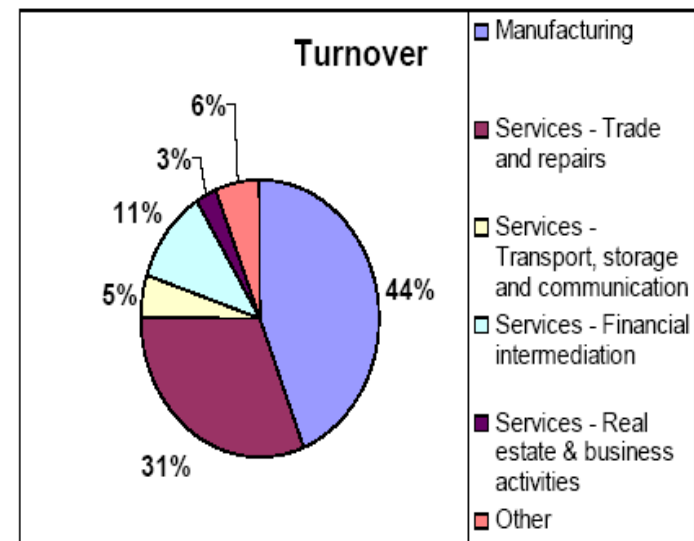
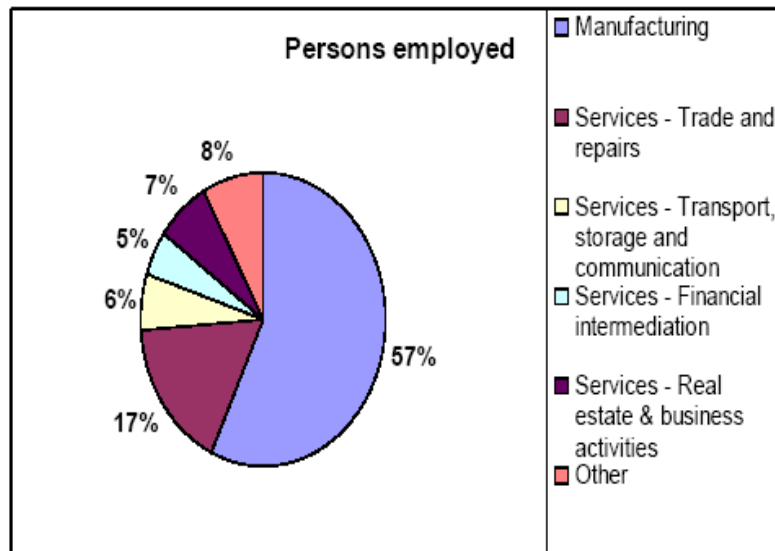
Distribución (%) del volumen de negocio de las filiales según actividad y zona geográfica

%	Total	Actividad filial. NACE Rev1.1											
		SecC	SecD	SecE	SecF	SecG	SecH	SecI	SecJ	SecK	SecM	SecN	SecO
Total	100,0	100,0	100,0	100,0	100,0	100,0	100,0	100,0	100,0	100,0	100,0	100,0	100,0
América del Norte	4,5	1,4	10,3	1,1	4,6	2,7	13,8	0,2	0,7	5,3	0,0	0,0	1,5
Latinoamérica	44,7	16,2	56,7	56,0	58,9	8,5	48,2	51,3	53,3	56,5	8,5	26,4	21,3
China	0,4	0,0	1,0	0,0	0,2	0,5	0,0	0,0	0,0	0,2	0,0	0,0	0,0
India	0,1	0,0	0,1	0,0	0,0	0,0	0,0	0,0	0,0	0,0	0,0	0,0	0,1
Rusia	0,3	0,0	0,4	0,0	0,0	0,8	0,0	0,0	0,0	0,0	0,0	0,0	0,0
Centros Financieros	0,8	0,0	0,0	1,5	0,0	1,4	8,5	0,8	0,0	1,0	0,0	4,1	1,2
EU-27	31,9	0,8	24,7	4,4	32,5	75,2	18,4	25,9	45,9	16,1	91,5	65,2	65,5
Resto Países	17,3	81,6	6,7	37,0	3,7	10,7	11,1	21,7	0,1	20,8	0,0	4,3	10,4

Outward FATS 2005

Source: Eurostat

Graph 1: Total number of persons employed and turnover of affiliates controlled by the reporting countries by economic activity, 2005



Source: Eurostat



Outward FATS 2008: Datos de filiales

Tasas de respuesta de las empresas filiales

Ocupados	Volumen de negocio		Total
	Respuesta	No respuesta	
Respuesta	3.944 65.63 %	235 3.91 %	4.179 69.55 %
No respuesta	803 13.36 %	1.027 17.09 %	1.830 30.45 %
Total	4.747 79.00 %	1.262 21.00 %	6.009 100.00 %